



2023

**Inventário dos Bens
Móveis e Imóveis e
Respetiva Avaliação**



Inventário dos bens Móveis e Imóveis e a respetiva avaliação

O inventário dos bens e a respetiva avaliação encontram-se registados no Sistema de Inventário e Cadastro do Município de Cabeceiras de Basto e é composto por 24.648 bens ativos.

Designação		N.º Total de Bens Ativos
Bens de domínio público, património histórico, artístico e cultural		1981
43.0.1	Terrenos e Recursos Naturais	44
43.0.2	Edifícios e Outras Construções	118
43.0.3.	Infraestruturas	1751
43.0.4	Património histórico, artístico e cultural	1
43.0.9	Outros bens de domínio público	67
Ativos Fixos Tangíveis		22667
43.1	Terrenos e Recursos Naturais	134
43.2	Edifícios e Outras Construções	170
43.3	Equipamento básico	918
43.4	Equipamento de transporte	85
43.5	Equipamento administrativo	11146
43.7	Outros ativos fixos tangíveis	10191
44.3	Outros ativos fixos intangíveis	23
Total		24648

Os bens móveis e imóveis que constituem o património do Município, reportados a 31 de dezembro de 2023, ascendem a 149,6 milhões de euros, distribuídos da seguinte forma:

Mapa Síntese

Classificação Patrimonial		Património Final (Bruto) 2023
43.0.1	Terrenos e Recursos Naturais	687 285,88 €
43.0.2	Edifícios e Outras Construções	6 315 219,02 €
43.0.3.	Infraestruturas	92 395 333,39 €
43.0.4	Património histórico, artístico e cultural	1 845,00 €
43.0.9	Outros bens de domínio público	1 112 208,74 €
43.1	Terrenos e Recursos Naturais	6 449 624,01 €
43.2	Edifícios e Outras Construções	33 670 251,28 €
43.3	Equipamento básico	872 124,41 €
43.4	Equipamento de transporte	2 148 392,58 €
43.5	Equipamento administrativo	1 651 472,28 €
43.7	Outros ativos fixos tangíveis	4 247 908,91 €
44.3	Programas de Computador e Sistemas de Informação	48 254,48 €
Total		149 599 919,98 €

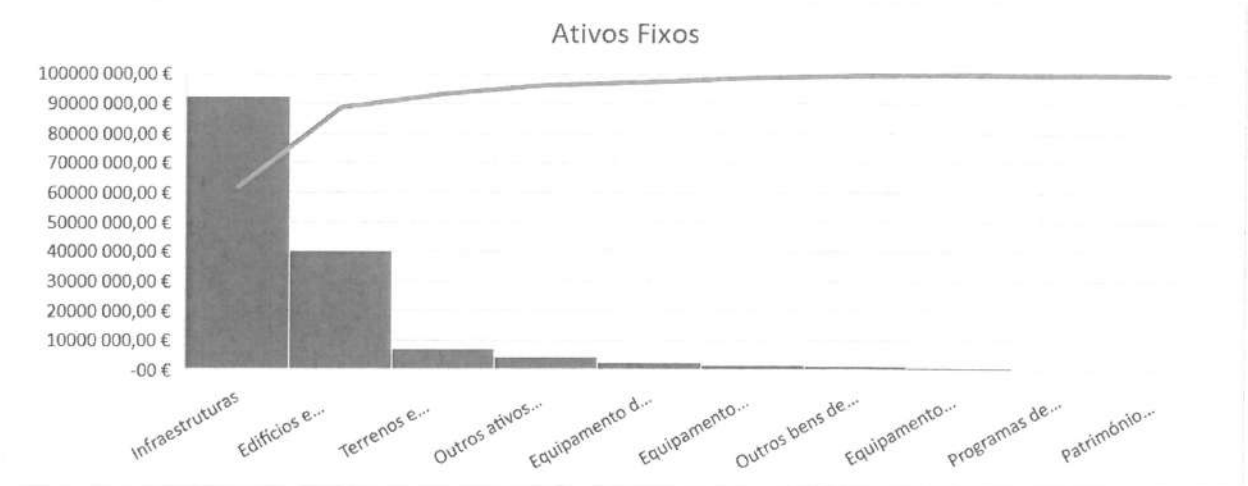


Organização do Inventário e Cadastro por Classificação

Classificação Patrimonial		Patrimônio Final (Ativo Bruto) 2023
43.0.1	Terrenos e Recursos Naturais	687 285,88 €
43.0.1.4.1	Captações de águas superficiais	339 242,73 €
43.0.1.4.2	Captações de águas subterrâneas	348 043,15 €
43.0.2	Edifícios e Outras Construções	6 315 219,02 €
43.0.2.4	Parques de estacionamento	65 978,36 €
43.0.2.6	Cemitérios	148 384,26 €
43.0.2.9.1	Praças e Jardins	5 688 492,18 €
43.0.2.9.9	Outras construções	412 364,22 €
43.0.3.	Infraestruturas	92 395 333,39 €
43.0.3.1	Infraestruturas Rodoviárias	76 814 020,63 €
43.0.3.5	Sistemas de esgotos	8 572 455,86 €
43.0.3.6	Sistemas de abastecimento de água	4 471 935,02 €
43.0.3.7	Redes de comunicação	216 879,60 €
43.0.3.9	Outras infraestruturas	2 320 042,28 €
43.0.3.9.1	Infraestruturas para distribuição de energia elétrica	757 787,43 €
43.0.3.9.2	Infraestruturas para tratamento de resíduos sólidos	465 801,23 €
43.0.3.9.3	Infraestruturas de iluminação pública	165 891,66 €
43.0.3.9.9	Outras infraestruturas	930 561,96 €
43.0.4	Patrimônio histórico, artístico e cultural	1 845,00 €
43.0.4.2	Obras de arte, coleções e antiguidades	1 845,00 €
43.0.9	Outros bens de domínio público	1 112 208,74 €
43.0.9.1	Reservatórios	1 051 258,95 €
43.0.9.2	Estátuas e monumentos	60 949,79 €
Total - Bens de domínio público, patrimônio histórico, artístico e cultural		100 511 892,03 €
43.1	Terrenos e Recursos Naturais	6 449 624,01 €
43.2	Edifícios e Outras Construções	33 670 251,28 €
43.2.1.1	Habitação	967 334,68 €
43.2.1.2.1	Instalação de serviços	5 197 016,28 €
43.2.1.2.2	Instalações desportivas e recreativas	627 383,92 €
43.2.1.2.3	Mercados e instalações de fiscalização sanitária	1 612 708,03 €
43.2.1.2.5	Escolas	15 048 305,89 €
43.2.1.2.9	Outras edificações para serviços	1 556 966,26 €
43.2.3	Edifícios e construções com finalidade sociocultural	2 181 978,36 €
43.2.5	Piscinas e complexos desportivos	5 783 749,76 €
43.2.9.	Outras construções	694 808,10 €
43.3	Equipamento básico	872 124,41 €
43.4	Equipamento de transporte	2 148 392,58 €
43.5	Equipamento administrativo	1 651 472,28 €
43.7	Outros ativos fixos tangíveis	4 247 908,91 €
Sub-Total - Ativos Fixos Tangíveis		49 039 773,47 €
Total - Ativos Fixos Tangíveis		149 551 665,50 €
Ativos Fixos Intangíveis		
44.3	Programas de Computador e Sistemas de Informação	48 254,48 €
Total - Ativos Fixos Intangíveis		48 254,48 €



Património Final (Bruto) 2023



No âmbito da prestação de contas será remetido ao Tribunal Contas o mapa síntese dos bens inventariados por classificação patrimonial, que consta no Anexo I.

A avaliação do inventário dos bens está expressa no valor inscrito no balanço.

De referir ainda que, pese embora os esforços desenvolvidos pelo Município, existem bens do imobilizado que ainda não foi possível valorizar e inventariar, nomeadamente:

Designação do Bem	Localização	Observações
Edifício Escolar de Cavez	Ferreirinha - Cavez	Em fase de registo na conservatória
Edifício Escolar do Arco de Baúlhe	Souto-Arco de Baúlhe	Em fase de registo na conservatória
Lote de Terreno n.º 19	Loteamento n.º2/2012 Pielas-Painzela	Ainda não estão criadas as condições legais para a realização da escritura de compra e venda de terrenos
Lote de Terreno n.º 20	Loteamento n.º2/2012 Pielas-Painzela	Ainda não estão criadas as condições legais para a realização da escritura de compra e venda de terrenos
Parcela de terreno c/2.224 m2	Loteamento n.º2/2012 Pielas-Painzela	Ainda não estão criadas as condições legais para a realização da escritura de compra e venda de terrenos
Parcela de terreno c/4.540m2	Loteamento n.º2/2012 Pielas-Painzela	Ainda não estão criadas as condições legais para a realização da escritura de compra e venda de terrenos
Polidesportivo de Eiró - Riódouro	Eiró-Riódouro	Ainda não estão criadas as condições legais para a realização da escritura de compra e venda de terrenos
Jardim de Infância de Vilar de Cunhas	Vilar de Cunhas	Em fase de registo na conservatória



ANEXO I - MAPA SINTESE DOS BENS INVENTÁRIADOS

Classificador Geral		Patrimônio Inicial		Acréscimos Patrimoniais			Diminuições Patrimoniais			Patrimônio Final		Variação Patrimonial				
Classificador Complementar	Designação	Bruto	Líquido	Aquisições	Reavaliações	Benefeciações	Total	Abates	Alterações Negativas	Amortizações Do exercício	Acumuladas	Total	Bruto	Líquido	Bruta	Líquida
430141	Captações de águas superficiais	339.242,73	339.242,73										339.242,73	339.242,73		
	Total ...	339.242,73	339.242,73										339.242,73	339.242,73		

Classificador Geral		Conta Patrimonial	Patrimônio Inicial		Acréscimos Patrimoniais				Diminuições Patrimoniais				Patrimônio Final		Variação Patrimonial	
Classificador Complementar	Designação		Bruto	Líquido	Aquisições	Reavaliações	Beneficiações	Total	Abates	Alterações Negativas	Amortizações Do exercício	Acumuladas	Total	Bruto	Líquido	Bruta
430142	Captações de águas subterrâneas	43.0.1.4.2	339.660,65	339.660,65	8.574,00		682,50	9.256,50		874,00	1.047,81	1.921,81	348.043,15	346.995,34	8.392,50	7.334,69
		Total ...	339.660,65	339.660,65	8.574,00		682,50	9.256,50		874,00	1.047,81	1.921,81	348.043,15	346.995,34	8.392,50	7.334,69

Classificador Geral		Conta Patrimonial	Patrimônio inicial		Acréscimos Patrimoniais			Diminuições Patrimoniais			Patrimônio Final		Variação Patrimonial				
Classificador Complementar	Designação		Bruto	Líquido	Aquisições	Reavaliações	Beneficiações	Total	Abates	Alterações Negativas	Amortizações Do exercício	Acumuladas	Total	Bruto	Líquido	Bruta	Líquida
43024	Parques de estacionamento	43.0.2.4	39.793,30	29.844,96	26.185,06			26.185,06			3.298,91	13.247,25	3.298,91	65.978,36	52.731,11	26.185,06	22.886,15
		Total ...	39.793,30	29.844,96	26.185,06			26.185,06			3.298,91	13.247,25	3.298,91	65.978,36	52.731,11	26.185,06	22.886,15

Classificador Geral		Conta Patrimonial	Patrimônio inicial		Acréscimos Patrimoniais				Diminuições Patrimoniais				Patrimônio Final		Variação Patrimonial		
Classificador Complementar	Designação		Bruto	Líquido	Aquisições	Reavaliações	Beneficiações	Total	Abates	Alterações Negativas	Amortizações Do exercício	Acumuladas	Total	Bruto	Líquido	Bruta	Líquida
43026	Cemitérios	43.0.2.6	148.384,26	112.626,48						1.623,24	37.381,02	1.623,24	148.384,26	111.003,24			-1.623,24
		Total ...	148.384,26	112.626,48						1.623,24	37.381,02	1.623,24	148.384,26	111.003,24			-1.623,24

Classificador Geral		Conta Patrimonial	Patrimônio inicial		Acréscimos Patrimoniais				Diminuições Patrimoniais				Patrimônio Final		Variação Patrimonial	
Classificador Complementar	Designação		Bruto	Líquido	Aquisições	Reavaliações	Beneficiações	Total	Abates	Alterações Negativas	Amortizações Do exercício	Acumuladas	Total	Bruto	Líquido	Bruta
430291	Pracas e jardins	43.0.2.9.1	5.319.657,47	2.828.688,00	126.655,83		242.178,88	368.834,71			220.947,75	2.711.917,22	5.688.492,18	2.976.574,96	368.834,71	147.886,96
		Total ...	5.319.657,47	2.828.688,00	126.655,83		242.178,88	368.834,71			220.947,75	2.711.917,22	5.688.492,18	2.976.574,96	368.834,71	147.886,96

Classificador Geral		Conta Patrimonial	Patrimônio inicial		Acréscimos Patrimoniais				Diminuições Patrimoniais				Patrimônio Final		Variação Patrimonial		
Classificador Complementar	Designação		Bruto	Líquido	Aquisições	Reavaliações	Beneficiações	Total	Abates	Alterações Negativas	Amortizações Do exercício	Acumuladas	Total	Bruto	Líquido	Bruta	Líquida
430299	Outras Construções	43.0.2.9.9	328.507,01	220.720,27	83.857,21			83.857,21			25.640,77	133.427,51	25.640,77	412.364,22	278.936,71	83.857,21	58.216,44
		Total ...	328.507,01	220.720,27	83.857,21			83.857,21			25.640,77	133.427,51	25.640,77	412.364,22	278.936,71	83.857,21	58.216,44

Classificador Geral		Conta Patrimonial	Patrimônio Inicial		Acréscimos Patrimoniais				Diminuições Patrimoniais				Patrimônio Fical		Variação Patrimonial		
Classificador Complementar	Designação		Bruto	Líquido	Aquisições	Reavaliações	Beneficiários	Total	Abates	Alterações Negativas	Amortizações Do exercício	Acumuladas	Total	Bruto	Líquido	Bruta	Líquida
430311	Estradas	43.0.3.1.1	20.906.421,82	7.075.039,80	82.174,59		2.611.444,62	2.693.619,31	136.519,14		733.249,68	14.557.805,74	869.768,82	23.463.521,99	8.905.716,25	2.557.100,17	1.830.676,45
		Total ...	20.906.421,82	7.075.039,80	82.174,59		2.611.444,62	2.693.619,31	136.519,14		733.249,68	14.557.805,74	869.768,82	23.463.521,99	8.905.716,25	2.557.100,17	1.830.676,45

Classificador Geral		Conta Patrimonial	Patrimônio Inicial		Acréscimos Patrimoniais				Diminuições Patrimoniais				Patrimônio Final		Variação Patrimonial	
Classificador Complementar	Designação		Bruto	Líquido	Aquisições	Reavaliações	Benefeciações	Total	Abates	Alienacões Negativas	Amortizações Do exercício	Acumuladas	Total	Bruto	Líquido	Bruta
430312	Caminhos	43.0.3.1.2	52.628.924,26	6.546.817,48	435.013,09		286.561,29	721.574,38			47.082.704,02	1.000.597,24	53.350.498,64	6.267.794,62	721.574,38	-279.022,86
		Total ...	52.628.924,26	6.546.817,48	435.013,09		286.561,29	721.574,38			47.082.704,02	1.000.597,24	53.350.498,64	6.267.794,62	721.574,38	-279.022,86

Classificador Geral		Conta Patrimonial	Patrimônio inicial		Acréscimos Patrimoniais				Diminuições Patrimoniais				Patrimônio Final		Variação Patrimonial		
Classificador Complementar	Designação		Bruto	Líquido	Aquisições	Resvaliações	Beneficiações	Total	Abates	Alterações Negativas	Amortizações De exercício	Acumuladas	Total	Bruto	Líquido	Bruta	Líquida
43035	Sistemas de esgotos	43.0.3.5	8.404.098,07	7.155.768,73	87.148,44		81.209,35	168.357,79			202.236,29	1.450.565,43	202.236,29	8.572.455,86	7.121.890,23	168.357,79	-33.878,50
		Total ...	8.404.098,07	7.155.768,73	87.148,44		81.209,35	168.357,79			202.236,29	1.450.565,43	202.236,29	8.572.455,86	7.121.890,23	168.357,79	-33.878,50

Classificador Geral		Patrimônio inicial		Acréscimos Patrimoniais			Diminuições Patrimoniais			Patrimônio Final		Variação Patrimonial					
Classificador Complementar	Designação	Conta Patrimonial	Bruto	Líquido	Aquisições	Reavaliações	Beneficiações	Total	Abates	Alterações Negativas	Amortizações Do exercício	Acumuladas	Total	Bruto	Líquido	Bruta	Líquida
43036	Sistemas de abastecimento de água	43.0.3.6	4.471.935,02	3.745.425,27							85.601,88	812.111,63	85.601,88	4.471.935,02	3.659.823,39		-85.601,88
		Total ...	4.471.935,02	3.745.425,27							85.601,88	812.111,63	85.601,88	4.471.935,02	3.659.823,39		-85.601,88

Classificador Geral		Conta Patrimonial	Patrimônio Inicial		Acréscimos Patrimoniais				Diminuições Patrimoniais				Patrimônio Final		Variação Patrimonial	
Classificador Complementar	Designação		Bruto	Líquido	Aquisições	Reavaliações	Beneficiações	Total	Abates	Alterações Negativas	Amortizações Do exercício	Acumuladas	Total	Bruto	Líquido	Bruta
43037	Redes de comunicações	43.0.3.7	213.275,27	78.136,90	3.604,33			3.604,33		4.850,79	139.989,16	4.850,79	216.879,60	76.890,44	3.604,33	-1.246,46
		Total ...	213.275,27	78.136,90	3.604,33			3.604,33		4.850,79	139.989,16	4.850,79	216.879,60	76.890,44	3.604,33	-1.246,46

Classificador Geral		Patrimônio Inicial		Acréscimos Patrimoniais			Diminuições Patrimoniais			Patrimônio Final		Variação Patrimonial				
Classificador Complementar	Designação	Bruto	Líquido	Aquisições	Reavaliações	Beneficiárias	Total	Abates	Alterações Negativas	Amortizações Do exercício	Acumuladas	Total	Bruto	Líquido	Bruta	Líquida
430391	Infraestruturas para distribuição de energia elétrica	721.912,58	430.144,73	35.874,85			35.874,85			17.096,86	308.864,71	17.096,86	757.787,43	448.922,72	35.874,85	18.777,99
	Total ...	721.912,58	430.144,73	35.874,85			35.874,85			17.096,86	308.864,71	17.096,86	757.787,43	448.922,72	35.874,85	18.777,99

Classificador Geral		Patrimônio Inicial		Acréscimos Patrimoniais				Diminuições Patrimoniais				Patrimônio Final		Variação Patrimonial		
Classificador Complementar	Designação	Bruto	Líquido	Aquisições	Reavaliações	Beneficiários	Total	Abates	Alterações Negativas	Amortizações Do exercício	Acumuladas	Total	Bruto	Líquido	Bruta	Líquida
430392	Infraestruturas para tratamento de resíduos sólidos	465.801,23	436.688,63							5.822,52	34.935,12	5.822,52	465.801,23	430.866,11		-5.822,52
	Total ...	465.801,23	436.688,63							5.822,52	34.935,12	5.822,52	465.801,23	430.866,11		-5.822,52

Classificador Geral		Patrimônio Inicial		Acréscimos Patrimoniais				Diminuições Patrimoniais				Patrimônio Final		Variação Patrimonial		
Classificador Complementar	Designação	Bruto	Líquido	Aquisições	Reavaliações	Beneficiações	Total	Abates	Alterações Negativas	Amortizações Do exercício	Acumuladas	Total	Bruto	Líquido	Bruta	Líquida
430393	Infraestruturas de iluminação pública	154.142,84	84.356,33	11.748,82			11.748,82			12.456,20	81.642,71	12.456,20	165.891,66	84.248,95	11.748,82	-707,38
	Total ...	154.142,84	84.356,33	11.748,82			11.748,82			12.456,20	81.642,71	12.456,20	165.891,66	84.248,95	11.748,82	-707,38

Classificador Geral		Conta Patrimonial	Patrimônio Inicial		Acréscimos Patrimoniais				Diminuições Patrimoniais				Patrimônio Final		Variação Patrimonial	
Classificador Complementar	Designação		Bruto	Líquido	Aquisições	Reavaliações	Beneficiações	Total	Abates	Alterações Negativas	Amortizações De exercício	Acumuladas	Total	Bruto	Líquido	Bruta
430399	Outras infraestruturas	43.0.3.9.9	928.515,24	638.511,27	2.046,72			2.046,72		42.533,09	332.537,06	42.533,09	930.561,96	598.024,90	2.046,72	-40.486,37
		Total ...	928.515,24	638.511,27	2.046,72			2.046,72		42.533,09	332.537,06	42.533,09	930.561,96	598.024,90	2.046,72	-40.486,37

Classificador Geral		Conta Patrimonial	Patrimônio Inicial		Acréscimos Patrimoniais				Diminuições Patrimoniais				Patrimônio Final		Variação Patrimonial		
Classificador Complementar	Designação		Bruto	Líquido	Aquisições	Reavaliações	Benefeciações	Total	Abates	Alterações Negativas	Amortizações Do exercício	Acumuladas	Total	Bruto	Líquido	Bruta	Líquida
4394206	Quadros e gravuras	43.0.4.2			1.845,00			1.845,00					1.845,00	1.845,00	1.845,00	1.845,00	1.845,00
		Total ...			1.845,00			1.845,00					1.845,00	1.845,00	1.845,00	1.845,00	1.845,00

Classificador Geral		Conta Patrimonial	Patrimônio Inicial		Acréscimos Patrimoniais			Diminuições Patrimoniais			Patrimônio Final		Variação Patrimonial			
Classificador Complementar	Designação		Bruto	Líquido	Aquisições	Reavaliações	Beneficiações	Total	Abates	Alterações Negativas	Amortizações Do exercício	Acumuladas	Total	Bruto	Líquido	Bruta
43091	Reservatórios	43.0.9.1	1.050.225,75	836.183,99			1.033,20	1.033,20		11.627,30	225.669,06	11.627,30	1.051.258,95	825.389,89	1.033,20	-10.594,10
		Total ...	1.050.225,75	836.183,99			1.033,20	1.033,20		11.627,30	225.669,06	11.627,30	1.051.258,95	825.389,89	1.033,20	-10.594,10

Classificador Geral		Conta Patrimonial	Patrimônio Inicial			Acréscimos Patrimoniais				Diminuições Patrimoniais			Patrimônio Final		Variação Patrimonial			
Classificador Complementar	Designação		Bruto	Líquido		Aquisições	Reavaliações	Beneficiárias	Total	Abates	Alterações Negativas	Anovtizações Do exercício	Acumuladas	Total	Bruto	Líquido	Bruta	Líquida
43092	Estatuas e monumentos	43.0.9.2	60.949,79	47.427,54							1.052,30	14.574,55	1.052,30	60.949,79	46.375,24			-1.052,30
		Total	60.949,79	47.427,54							1.052,30	14.574,55	1.052,30	60.949,79	46.375,24			-1.052,30

Classificador Geral		Conta Patrimonial	Patrimônio Inicial		Acréscimos Patrimoniais				Diminuições Patrimoniais				Patrimônio Final		Variação Patrimonial		
Classificador Complementar	Designação		Bruto	Líquido	Aquisições	Reavaliações	Beneficiações	Total	Abates	Alterações Negativas	Anulizações Do exercício	Acumuladas	Total	Bruto	Líquido	Bruta	Líquida
4311	Terrenos incluídos em planos de urbanização com capacidade construtiva	43.1.1.1	223.513,15	223.513,15									223.513,15	223.513,15			
		Total ...	223.513,15	223.513,15									223.513,15	223.513,15			

Classificador Geral		Conta Patrimonial	Patrimônio Inicial		Acréscimos Patrimoniais				Diminuições Patrimoniais				Patrimônio Final		Variação Patrimonial		
Classificador Complementar	Designação		Bruto	Líquido	Aquisições	Reavaliações	Benefeciações	Total	Abates	Alterações Negativas	Amortizações Do exercício	Acumuladas	Total	Bruto	Líquido	Bruta	Líquida
4312	Terenos não incluídos em planos de urbanização - solo rural	43.1.2	70.840,00	70.840,00									70.840,00	70.840,00			
		Total ...	70.840,00	70.840,00									70.840,00	70.840,00			

Classificador Geral		Conta Patrimonial	Patrimônio Inicial		Acréscimos Patrimoniais				Diminuições Patrimoniais				Patrimônio Final		Variação Patrimonial		
Classificador Complementar	Designação		Bruto	Líquido	Aquisições	Reavaliações	Beneficiações	Total	Abates	Alterações Negativas	Amortizações De exercício	Acumuladas	Total	Bruto	Líquido	Bruta	Líquida
43191	Outros Terrenos	43.1.1.9.1	6.155.270,86	6.155.270,86									6.155.270,86	6.155.270,86			
		Total ...	6.155.270,86	6.155.270,86									6.155.270,86	6.155.270,86			

Classificador Geral		Conta Patrimonial	Patrimônio inicial		Acréscimos Patrimoniais				Diminuições Patrimoniais				Patrimônio Final		Variação Patrimonial		
Classificador Complementar	Designação		Bruto	Líquido	Aquisições	Reavaliações	Beneficições	Total	Abates	Alterações Negativas	Amortizações Do exercício	Acumuladas	Total	Bruto	Líquido	Bruta	Líquida
43211	Habituação	43.2.1.1.1	967.334,68	638.251,29						19.346,69	348.430,08	19.346,69	967.334,68	618.904,60			-19.346,69
		Total ...	967.334,68	638.251,29						19.346,69	348.430,08	19.346,69	967.334,68	618.904,60			-19.346,69

Classificador Geral		Patrimônio Inicial		Acréscimos Patrimoniais				Diminuições Patrimoniais			Patrimônio Final		Variação Patrimonial			
Classificador Complementar	Designação	Bruto	Líquido	Aquisições	Reavaliações	Beneficiárias	Total	Abates	Alterações Negativas	Amortizações Do exercício	Acumuladas	Total	Bruto	Líquido	Bruta	Líquida
432121	Instalações de serviços	5.123.523,62	3.968.493,84	52.557,66		20.935,00	73.492,66			87.322,20	1.242.351,98	87.322,20	5.197.016,78	3.954.664,30	73.492,66	-13.829,54
	Total ...	5.123.523,62	3.968.493,84	52.557,66		20.935,00	73.492,66			87.322,20	1.242.351,98	87.322,20	5.197.016,78	3.954.664,30	73.492,66	-13.829,54

Classificador Geral		Conta Patrimonial	Patrimônio Inicial		Acréscimos Patrimoniais				Diminuições Patrimoniais			Patrimônio Final		Variação Patrimonial			
Classificador Complementar	Designação		Bruto	Líquido	Aquisições	Reavaliações	Beneficiações	Total	Abates	Alterações Negativas	Amortizações Do exercício	Acumuladas	Total	Bruto	Líquido	Bruta	Líquida
432122	Instalações desportivas e recreativas	43.2.1.2.2	627.383,92	503.555,41						24.993,64	148.822,15	24.993,64	627.383,92	478.561,77			-24.993,64
		Total ...	627.383,92	503.555,41						24.993,64	148.822,15	24.993,64	627.383,92	478.561,77			-24.993,64

Classificador Geral		Patrimônio inicial		Acréscimos Patrimoniais				Diminuições Patrimoniais				Patrimônio Final		Variação Patrimonial		
Classificador Complementar	Designação	Bruto	Líquido	Aquisições	Reavaliações	Benefeciações	Total	Abates	Alterações Negativas	Amortizações Do exercício	Acumuladas	Total	Bruto	Líquido	Bruta	Líquida
432123	Mercados e instalações de fiscalização sanitária	1.370.813,40	774.945,19			241.894,63	241.894,63			35.690,88	631.559,09	35.690,88	1.612.708,03	981.148,94	241.894,63	206.203,75
	Total ...	1.370.813,40	774.945,19			241.894,63	241.894,63			35.690,88	631.559,09	35.690,88	1.612.708,03	981.148,94	241.894,63	206.203,75

Classificador Geral		Conta Patrimonial	Patrimônio Inicial		Acréscimos Patrimoniais				Diminuições Patrimoniais				Patrimônio Final		Variação Patrimonial		
Classificador Complementar	Designação		Bruto	Líquido	Aquisições	Reavaliações	Beneficiações	Total	Abates	Alterações Negativas	Amortizações Do exercício	Acumuladas	Total	Bruto	Líquido	Bruta	Líquida
432125	Escalas	43.2.1.1.2.5	14.977.447,40	11.246.538,27			70.858,49	70.858,49			307.710,66	4.038.619,79	307.710,66	15.048.305,89	11.009.686,10	70.858,49	-238.852,17
		Total ...	14.977.447,40	11.246.538,27			70.858,49	70.858,49			307.710,66	4.038.619,79	307.710,66	15.048.305,89	11.009.686,10	70.858,49	-238.852,17

Classificador Geral		Patrimônio Inicial		Acréscimos Patrimoniais			Diminuições Patrimoniais			Patrimônio Final		Variação Patrimonial				
Classificador Complementar	Designação	Bruto	Líquido	Aquisições	Reavaliações	Beneficiações	Total	Abates	Alterações Negativas	Amortizações Do exercício	Acumuladas	Total	Bruto	Líquido	Bruta	Líquida
432129	Otras edificações para serviços	1.282.259,59	701.180,26	274.706,67			274.706,67			31.139,33	612.218,66	31.139,33	1.556.966,26	944.747,60	274.706,67	243.567,34
	Total	1.282.259,59	701.180,26	274.706,67			274.706,67			31.139,33	612.218,66	31.139,33	1.556.966,26	944.747,60	274.706,67	243.567,34

Classificador Geral		Conta Patrimonial	Patrimônio Inicial		Acréscimos Patrimoniais			Diminuições Patrimoniais				Patrimônio Final		Variação Patrimonial		
Classificador Complementar	Designação		Bruto	Líquido	Aquisições	Reavaliações	Beneficiárias	Total	Abates	Alterações Negativas	Amortizações Do exercício	Acumuladas	Total	Bruto	Líquido	Bruta
4323	Edifícios e construções com finalidade sociocultural	43.2.3	1.948.719,26	1.243.391,40	233.259,10		233.259,10			41.292,01	746.619,87	41.292,01	2.181.978,36	1.435.358,49	233.259,10	191.967,09
		Total ...	1.948.719,26	1.243.391,40	233.259,10		233.259,10			41.292,01	746.619,87	41.292,01	2.181.978,36	1.435.358,49	233.259,10	191.967,09

Classificador Geral		Patrimônio Inicial		Acréscimos Patrimoniais			Diminuições Patrimoniais			Patrimônio Final		Variação Patrimonial				
Classificador Complementar	Designação	Bruto	Líquido	Aquisições	Reavaliações	Beneficiações	Total	Abates	Alterações Negativas	Amortizações Do exercício	Acumuladas	Total	Bruto	Líquido	Bruta	Líquida
4323	Edifícios e construções com finalidade sociocultural	1.755.909,30	1.153.196,15		45.936,04	45.936,04	45.936,04		36.469,24	639.180,39	639.180,39	36.469,24	1.801.845,34	1.162.664,95	45.936,04	9.466,80
4325	Piscinas e complexos desportivos	3.919.863,98	2.302.050,03		62.040,44	62.040,44	62.040,44		90.837,30	1.698.653,25	1.698.653,25	90.837,30	3.981.904,42	2.283.251,17	62.040,44	-18.798,86
	Total	5.675.773,28	3.455.246,18		107.976,48	107.976,48	107.976,48		117.306,54	2.337.833,64	2.337.833,64	117.306,54	5.783.749,76	3.445.916,12	107.976,48	-9.332,06

Classificador Geral		Patrimônio Inicial		Acréscimos Patrimoniais				Diminuições Patrimoniais				Patrimônio Final		Variação Patrimonial		
Classificador Complementar	Designação	Bruto	Líquido	Aquisições	Reavaliações	Beneficiações	Total	Abates	Alterações Negativas	Amortizações Do exercício	Acumuladas	Total	Bruto	Líquido	Bruta	Líquida
432911	Viadutos, arruamentos e obras complementares	60.211,71	33.116,43							3.010,59	30.105,87	3.010,59	60.211,71	30.105,84		-3.010,59
	Total ...	60.211,71	33.116,43							3.010,59	30.105,87	3.010,59	60.211,71	30.105,84		-3.010,59

Classificador Geral		Conta Patrimonial	Patrimônio Inicial		Acréscimos Patrimoniais			Diminuições Patrimoniais			Patrimônio Final		Variação Patrimonial				
Classificador Complementar	Designação		Bruto	Líquido	Aquisições	Reavaliações	Beneficiações	Total	Abates	Alterações Negativas	Amortizações Do exercício	Acumuladas	Total	Bruto	Líquido	Bruta	Líquida
4329191	Infraestruturas para distribuição de energia elétrica	43.2.9.1.9.1	10.582,40								10.582,40		10.582,40				
		Total ...	10.582,40								10.582,40		10.582,40				

Classificador Geral		Patrimônio inicial		Acréscimos Patrimoniais			Diminuições Patrimoniais			Patrimônio Final		Variação Patrimonial				
Classificador Complementar	Designação	Bruto	Líquido	Aquisições	Reavaliações	Beneficiações	Total	Abates	Alterações Negativas	Amortizações Do exercício	Acumuladas	Total	Bruto	Líquido	Bruta	Líquida
4329199	Construções diversas	624.013,99	544.984,06							21.700,82	101.630,75	21.700,82	624.013,99	522.383,24		-21.700,82
	Total ...	624.013,99	544.984,06							21.700,82	101.630,75	21.700,82	624.013,99	522.383,24		-21.700,82

Classificador Geral		Conta Patrimonial	Património Inicial		Acréscimos Patrimoniais				Diminuições Patrimoniais			Património Final		Variação Patrimonial			
Classificador Complementar	Designação		Bruto	Líquido	Aquisições	Reavaliações	Beneficiações	Total	Abates	Alterações Negativas	Amortizações Do exercício	Acumuladas	Total	Bruto	Líquido	Bruta	Líquida
4331102	Computadores	43.3.1	3.245,52	1.274,51						761,63	2.732,64	761,63	3.245,52	512,88		761,63	
4331113	Monitores	43.3.1	536,00	111,25						111,25	536,00	111,25	536,00				-111,25
4331118	Projetores de imagem de ecrã (data display)	43.3.1	8.121,77	2.595,46						2.030,44	7.556,75	2.030,44	8.121,77	565,02			-2.030,44
4331122	Terminais	43.3.1	1.525,20	381,30						381,30	1.525,20	381,30	1.525,20				-381,30
4331127	Unidades de disco	43.3.1	249,44	46,77						46,77	249,44	46,77	249,44				-46,77
4331199	Outros	43.3.1	977,85	698,47						139,69	419,07	139,69	977,85	558,78			-139,69
4331201	Central telefónica (PPTC)	43.3.1	2.376,63	1.186,31						594,16	1.782,48	594,16	2.376,63	594,15			-594,16
4331206	Equipamento de radiocomunicações e segurança de vídeo	43.3.1	3.433,92	2.330,41						835,22	1.938,73	835,22	3.433,92	1.435,19			-835,22
4331213	Telefones	43.3.1	190,65	17,42						17,42	190,65	17,42	190,65				-17,42
4331511	De produção e distribuição de energia elétrica	43.3.1	1.302,57	739,53						147,91	710,95	147,91	1.302,57	591,62			-147,91
		Total	21.957,55	9.383,43						5.065,79	17.639,91	5.065,79	21.957,55	4.317,64			-5.065,79

Classificador Geral		Conta Patrimonial	Patrimônio Inicial		Acréscimos Patrimoniais				Diminuições Patrimoniais			Patrimônio Final		Variação Patrimonial			
Classificador Complementar	Designação		Bruto	Líquido	Aquisições	Reavaliações	Beneficições	Total	Abates	Alterações Negativas	Amortizações Do exercício	Acumuladas	Total	Bruto	Líquido	Bruta	Líquida
4332606	Câmaras escritas	43.3.2	1.562,79	1.250,25						156,27	468,81	156,27	1.562,79	1.093,98			-156,27
4332716	Instrumentos para levantamento topográfico	43.3.2	7.181,45	5.384,54						1.196,91	2.393,82	1.196,91	7.181,45	4.787,63			-1.196,91
4332799	Outros	43.3.2	7.557,40	6.297,83						1.259,57	2.519,14	1.259,57	7.557,40	5.038,26			-1.259,57
43328199	Outros	43.3.2	977,65	698,47						139,69	419,07	139,69	977,65	558,78			-139,69
Total ...			17.279,49	14.231,09						2.732,44	5.800,84	2.732,44	17.279,49	11.478,65			-2.752,44

Classificador Geral		Patrimônio Inicial			Acréscimos Patrimoniais			Diminuições Patrimoniais			Patrimônio Final		Variação Patrimonial				
Classificador Complementar	Designação	Conta Patrimonial	Bruto	Líquido	Aquisições	Reavaliações	Beneficiações	Total	Abates	Alterações Negativas	Amortizações Do exercício	Acumuladas	Total	Bruto	Líquido	Bruta	Líquida
4334101	Aparelhos de remar	43.3.4	4.963,05	3.766,87				975,09			538,13	1.734,31	538,13	4.963,05	3.228,74		-538,13
4334104	Balizas	43.3.4	3.896,63	3.281,81	975,09			573,00			608,96	1.223,78	608,96	4.871,72	3.647,94	975,09	386,13
4334114	Mesas apoio, bilhar, jogo, pingue-pongue)	43.3.4			573,00			573,00			71,62	71,62	71,62	573,00	501,38	573,00	501,38
4334115	Móveis para jardins e piscinas	43.3.4	11.059,41	9.635,20				1.382,26			1.382,26	2.806,47	1.382,26	11.059,41	8.252,94		-1.382,26
4334118	Redes	43.3.4	1.568,50	1.372,44	139,61			139,61			335,67	531,73	335,67	1.708,11	1.176,38	139,61	-196,06
4334199	Outros	43.3.4	8.467,57	5.995,33	7.933,50			7.933,50			1.991,28	4.463,52	1.991,28	16.401,07	11.937,55	7.333,50	5.942,22
4334206	Carteiras escolares	43.3.4	910,48	347,47	4.925,46			4.925,46			1.763,01	2.386,02	1.763,01	5.835,94	3.509,92	4.925,46	3.162,45
4334299	Quadros escolares	43.3.4	343,80								63,67	343,80	63,67	343,80	254,70	318,37	254,70
4334310	Gravadores	43.3.4			318,37			318,37			579,65	1.738,93	579,65	2.318,55	579,62	318,37	-579,65
4334315	Retroprojetores	43.3.4	2.318,55	1.159,27							564,73	1.677,09	564,73	2.859,52	1.182,43	1.029,51	464,78
4334317	Televisores	43.3.4	1.830,01	717,65	1.029,51			1.029,51			4.892,11	19.568,42	4.892,11	24.460,52	4.892,10	4.875,39	-4.892,11
4334399	Outros	43.3.4	24.460,52	9.784,21	4.875,39			4.875,39			609,42	609,42	609,42	4.875,39	4.265,97	4.875,39	4.265,97
43349	Outro	43.3.4									13.400,51	38.853,03	13.400,51	82.282,70	43.429,67	20.769,93	7.369,42
	Total ...		61.512,77	36.060,25	20.769,93			20.769,93			13.400,51	38.853,03	13.400,51	82.282,70	43.429,67	20.769,93	7.369,42

Classificador Geral		Patrimônio inicial		Acréscimos Patrimoniais				Diminuições Patrimoniais			Patrimônio Final		Variação Patrimonial				
Classificador Complementar	Designação	Conta Patrimonial	Bruto	Líquido	Aquisições	Reavaliações	Beneficiações	Total	Abates	Alterações Negativas	Amortizações Do exercício	Acumuladas	Total	Bruto	Líquido	Bruta	Líquida
0		43.3.5															
4332113	Frigoríficos	43.3.5	688,00	120,00							60,00	628,00	60,00	688,00	60,00		-60,00
4334299	Outros	43.3.5	580,44	290,22							96,74	386,36	96,74	580,44	193,48		-96,74
4335108	Utensílios de cozinha (panelas, etc.)	43.3.5	59,00								59,00	59,00		59,00			
4335199	Outros	43.3.5	220,00	125,68							31,44	125,76	31,44	220,00	94,24		-31,44
4335401	Aspiradores	43.3.5	158,00								80,07	158,00	80,07	158,00			
4335406	Baldes e bacias	43.3.5	400,34	240,20							80,07	240,21	80,07	400,34	160,13		-80,07
4335410	Lavatórios	43.3.5	465,34	240,20							80,07	305,21	80,07	465,34	160,13		-80,07
4335499	Outros	43.3.5															
		Total ...	2.571,12	1.016,30							348,32	1.903,14	348,32	2.571,12	667,98		-348,32

Classificador Geral		Conta Patrimonial	Patrimônio Inicial		Acréscimos Patrimoniais				Diminuições Patrimoniais			Patrimônio Final		Variação Patrimonial			
Classificador Complementar	Designação		Bruto	Líquido	Aquisições	Reavaliações	Benefeciações	Total	Abates	Alterações Negativas	Amortizações Do exercício	Acumuladas	Total	Bruto	Líquido	Bruta	Líquida
4336103	Acrelados agrícolas	43.3.6	1.601,50	1.372,71						228,79	457,58	228,79	1.601,50	1.143,42		-228,79	
4336303	Cortadores	43.3.6	8.024,12	5.442,94	2.753,00			2.753,00		2.155,44	4.736,62	2.155,44	10.777,12	6.040,50	2.753,00	597,56	
4336304	Segadeiras de relva	43.3.6	9.105,00	5.626,80	1.539,00			1.539,00		2.132,80	5.611,00	2.132,80	10.664,00	5.053,80	1.539,00	-573,80	
4336306	Utensílios e ferramentas de uso específico	43.3.6	5.553,45	4.442,76	1.372,84			1.372,84		1.385,26	2.495,95	1.385,26	6.926,29	4.430,34	1.372,84	-12,42	
		Total ...	24.284,07	16.885,21	5.684,84			5.684,84		5.902,29	13.301,15	5.902,29	29.968,91	16.667,76	5.684,84	-217,45	

Classificador Geral		Patrimônio Inicial		Acréscimos Patrimoniais				Diminuições Patrimoniais				Patrimônio Final		Variação Patrimonial			
Classificador Complementar	Designação	Conta Patrimonial	Bruto	Líquido	Aquisições	Reavaliações	Beneficiações	Total	Abates	Alterações Negativas	Amortizações Do exercício	Acumuladas	Total	Bruto	Líquido	Bruta	Líquida
43371107	Ventiladores	43.3.7	1.135,55	993,60							141,94	283,89	141,94	1.135,55	851,66		-141,94
43372102	Bombas de dosamento	43.3.7	6.399,60	3.999,66							799,90	3.199,84	799,90	6.399,60	3.199,76		-799,90
43372109	Motores	43.3.7															
43372199	Outros	43.3.7	2.517,69	2.138,87							314,71	693,53	314,71	2.517,69	1.824,16		-314,71
43372306	Outras máquinas de uso específico	43.3.7	2.750,00	2.406,25							343,75	687,50	343,75	2.750,00	2.062,50		-343,75
43373401	Contentores	43.3.7	14.923,60	5.132,01	29.280,15			29.280,15			5.820,91	15.612,50	5.820,91	46.203,75	28.591,25	29.280,15	23.459,24
43373403	Equipamento de transporte e recolha	43.3.7	19.518,87	17.079,01							2.439,86	4.879,72	2.439,86	19.518,87	14.639,15		-2.439,86
4337501	Andaimes	43.3.7	2.977,77	2.233,33	10.257,87			10.257,87			1.654,45	2.398,89	1.654,45	13.235,64	10.836,75	10.257,87	8.603,42
43376199	Outros	43.3.7	2.680,59	2.955,99							435,94	1.060,54	435,94	3.121,61	2.061,07		5,08
43376102	Equipamento de soldadura	43.3.7	1.898,11	1.626,95	441,02			441,02			271,16	542,32	271,16	1.896,11	1.355,79		-271,16
43376705	Moto-bombas	43.3.7	509,00	436,29							72,72	145,43	72,72	509,00	363,57		-72,72
		Total	55.310,78	38.101,96	39.979,04			39.979,04			12.295,34	29.504,16	12.295,34	95.289,82	65.785,66	39.979,04	27.683,70

Classificador Geral		Patrimônio Inicial		Acréscimos Patrimoniais			Diminuições Patrimoniais				Patrimônio Final		Variação Patrimonial				
Classificador Complementar	Designação	Conta Patrimonial	Bruto	Líquido	Aquisições	Reavaliações	Beneficiações	Total	Abates	Alterações Negativas	Amortizações Do exercício	Acumuladas	Total	Bruto	Líquido	Bruta	Líquida
0		43.3.8						2.317,82			579,47	579,47	579,47	2.317,82	1.738,35	2.317,82	1.738,35
4338201	Aparelhos de salvamento	43.3.8			2.317,82			2.317,82			696,80	2.090,39	696,80	2.787,18	696,79		-696,80
4338299	Outros	43.3.8	2.787,18	1.393,59													
4338303	Dispositivos de sinalização	43.3.8															
		Total	2.787,18	1.393,59	2.317,82			2.317,82			1.276,27	2.669,86	1.276,27	5.105,00	2.435,14	2.317,82	1.041,55

Classificador Geral		Conta Patrimonial	Patrimônio inicial		Acréscimos Patrimoniais				Diminuições Patrimoniais				Patrimônio Final		Variação Patrimonial	
Classificador Complementar	Designação		Bruto	Líquido	Aquisições	Reavaliações	Benefeciações	Total	Abates	Alterações Negativas	Amortizações Do exercício	Acumuladas	Total	Bruto	Líquido	Bruta
434903	Plataformas	43.4.9			1.476,00			1.476,00		210,86	210,86	210,86	1.476,00	1.265,14	1.476,00	1.265,14
		Total			1.476,00			1.476,00		210,86	210,86	210,86	1.476,00	1.265,14	1.476,00	1.265,14

Classificador Complementar	Classificador Geral	Designação	Conta Patrimonial	Patrimônio Inicial		Acréscimos Patrimoniais				Diminuições Patrimoniais			Patrimônio Final		Variação Patrimonial			
				Bruto	Líquido	Aquisições	Reavaliações	Beneficiários	Total	Abates	Alterações Negativas	Amortizações Do exercício	Acumuladas	Total	Bruto	Líquido	Bruta	Líquida
0																		
4351101		Bastidores (armário)	43.5.1	1.467,39	1.100,54	8.240,39									1.467,39	733,69	8.240,39	-366,85
4351102		Computadores	43.5.1	46.705,64	26.665,52	227,55									54.946,03	21.589,31	8.240,39	-5.076,21
4351103		Equipamento de rede	43.5.1			1.820,40									227,55	227,55	1.820,40	227,55
4351104		Equipamento de Switching	43.5.1	1.538,24	985,18	982,77									3.358,64	1.965,92	1.820,40	980,74
4351107		Impressoras	43.5.1	731,09											1.713,86	737,08	982,77	737,08
4351109		Leitores óticos	43.5.1	369,00	92,25										369,00			-92,25
4351113		Monitores	43.5.1	2.331,72	623,37										2.331,72	415,57		-207,80
4351115		Outros periféricos	43.5.1	1.829,90	449,54	194,34									2.024,24		194,34	-409,54
4351116		Outros periféricos	43.5.1	8.908,63	4.088,92										8.908,63	1.861,74		-3.227,18
4351118		Projetores de imagem de ecrã (data display)	43.5.1	6.866,76	4.982,46										6.866,76	3.321,64		-1.660,82
4351119		Router	43.5.1			179,58									179,58		179,58	
4351120		Scanners (digitalizador de imagem)	43.5.1	1.630,00		1.630,00									1.630,00	1.222,50	1.630,00	1.222,50
4351121		Teclados	43.5.1	1.266,90	950,15										1.266,90	633,45		-316,70
4351123		Trasadores de gráficos (plotters)	43.5.1	10.701,00	2.675,25										10.701,00	633,45		-2.675,25
4351127		Unidades de disco	43.5.1			1.719,54									1.719,54	691,88	1.719,54	691,88
4351199		Outros	43.5.1	2.604,09	1.953,07	3.547,68									6.151,77	3.715,31	3.547,68	1.762,24
4351206		Equipamento de radiocomunicações e segurança de vídeo	43.5.1			621,89									621,89	497,51		497,51
4351213		Telefones	43.5.1			854,65									854,65	683,72		683,72
4351214		Telemóveis	43.5.1	1.024,80		1.024,80									1.024,80	819,84	1.024,80	819,84
			Total ...	83.320,36	44.566,25	21.043,59									106.363,95	38.889,16	21.043,59	-5.677,09

Classificador Geral		Patrimônio Inicial		Acréscimos Patrimoniais				Diminuições Patrimoniais				Patrimônio Final		Variação Patrimonial			
Classificador Complementar	Designação	Conta Patrimonial	Bruto	Líquido	Aquisições	Reavaliações	Beneficiárias	Total	Abates	Alterações Negativas	Amortizações Do exercício	Acumuladas	Total	Bruto	Líquido	Bruta	Líquida
432111	Outras máquinas e aparelhos	43.5.2	278,50	243,69							34,81	69,62	34,81	278,50	208,88		-34,81
		Total ...	278,50	243,69							34,81	69,62	34,81	278,50	208,88		-34,81

Classificador Geral		Patrimônio inicial		Acréscimos Patrimoniais				Diminuições Patrimoniais				Patrimônio Final		Variação Patrimonial		
Classificador Complementar	Designação	Bruto	Líquido	Aquisições	Reavaliações	Beneficiários	Total	Abates	Alterações Negativas	Amortizações Do exercício	Acumuladas	Total	Bruto	Líquido	Bruta	Líquida
435301	Armário	3.158,92	911,40	929,88			929,88			257,08	2.504,60	257,08	4.088,80	1.584,20	929,88	672,80
435304	Blocos de gavetas	1.880,45	120,75	556,85			556,85			574,10	2.333,80	574,10	2.437,30	103,50	556,85	-17,25
435305	Cadeiras	4.488,56	1.278,46	2.234,54			2.234,54			917,29	4.127,39	917,29	6.723,10	2.595,71	2.234,54	1.317,25
435307	Divisórias amovíveis	274,83								274,83			274,83			
435308	Estantes	239,60	209,65	585,23			585,23			615,18	645,13	615,18	824,83	179,70	585,23	-29,95
435310	Mesas	509,46	196,30							32,72	345,88	32,72	509,46	163,58		-32,72
435311	LETREAS	2.513,89		1.095,92			1.095,92			137,00	2.650,89	137,00	3.609,81	958,92	1.095,92	958,92
435312	Secretárias	655,34	491,50	321,03			321,03			122,05	285,89	122,05	976,37	690,48	321,03	198,98
435399	Outros															
	Total	13.721,05	3.208,06	5.723,45			5.723,45			2.655,42	13.168,41	2.655,42	19.444,50	6.276,09	5.723,45	3.068,03

Classificador Geral		Conta Patrimonial	Patrimônio Inicial			Acréscimos Patrimoniais				Diminuições Patrimoniais			Patrimônio Final		Variação Patrimonial	
Classificador Complementar	Designação		Bruto	Líquido	Agrisações	Reavaliações	Beneficiações	Total	Abates	Alterações Negativas	Amortizações Do exercício	Acumuladas	Total	Bruto	Líquido	Bruta
430404	Cadastros	43.5.9	4.489,20	4.489,20									4.489,20	4.489,20		
430499	Outros	43.5.9	5.985,60	5.985,60									5.985,60	5.985,60		
430499	Outros	43.5.9	997,60	997,60									997,60	997,60		
433201	Central telefônica (PCCA)	43.5.9	11.362,38								11.362,38		11.362,38			
433203	Equipamento criptográfico e componentes de codificação e descodificação	43.5.9														
433204	Equipamento de imagem e radares	43.5.9	99,80								99,80		99,80			
433212	Telecopiadores (fax)	43.5.9	1.766,66								1.766,66		1.766,66			
433213	Telefones	43.5.9	1.289,44	319,24						319,24			1.289,44	319,24		
433217	Terminal de rádio móvel	43.5.9	497,64								497,64		497,64			
433218	Terminal de rádio portátil	43.5.9														
433299	Outros	43.5.9	444,10								444,10		444,10			
433619	Máquinas fotográficas	43.5.9	519,74								519,74		519,74			
433620	Máquinas heliográficas	43.5.9	1.237,22								1.237,22		1.237,22			
433714	Estiradores	43.5.9														
433716	Instrumentos para levantamento topográfico	43.5.9	109,86								109,86		109,86			
433723	Teodolitos	43.5.9														
433819	Outros	43.5.9	1.107,00	158,14						158,14			1.107,00	158,14		
433820	Balanças	43.5.9	821,02								821,02		821,02			
433403	Armários	43.5.9	11.919,87								11.919,87		11.919,87			
433404	Balanças	43.5.9	3.496,30								3.496,30		3.496,30			
433405	Bancos suenos	43.5.9														
433415	Móveis para jardins e piscinas	43.5.9	246,83								246,83		246,83			
433499	Outros	43.5.9	8.406,27	2,03						0,20	8.404,44		8.406,27	2,03		
433626	Carteiras escolares	43.5.9	668,20								668,20		668,20			
433621	Planisférios	43.5.9														
433625	Quadros escolares	43.5.9	1.167,91								1.167,91		1.167,91			
433639	Outros	43.5.9	2.007,95	350,55						175,28	1.832,68		2.007,95	350,55		
433403	Colunas para reprodução de som	43.5.9	206,64								206,64		206,64			
433605	CDs	43.5.9														
433430	Gravadores	43.5.9	270,13								270,13		270,13			
433434	Projetores diversos	43.5.9	11.868,91								11.868,91		11.868,91			
433506	Mobiliário de bar, cafeteria e refeitório	43.5.9	2.286,48								2.286,48		2.286,48			
433509	Máquinas e aparelhos de cozinha	43.5.9	344,40								344,40		344,40			
433206	Máquinas de costura	43.5.9	450,00								450,00		450,00			
433499	Outros	43.5.9	28,14								28,14		28,14			
433630	Cortadores	43.5.9														
433803	Extintores	43.5.9	187,63								187,63		187,63			
433899	Outros	43.5.9	45,38								45,38		45,38			
435101	Bastidores (armário)	43.5.9	17.703,91								17.703,91		17.703,91			
435102	Computadores	43.5.9	264.231,88								264.231,88		264.231,88			
435103	Equipamento de rede	43.5.9	24.180,00								24.180,00		24.180,00			
435104	Equipamento de Switching	43.5.9	861,00								861,00		861,00			
435105	Gravadores de CD-ROM	43.5.9	367,55								367,55		367,55			
435107	Impressoras	43.5.9	33.960,72	156,00						156,00	33.960,72		33.960,72	156,00		
435108	Leitores de CD-ROM	43.5.9														
435112	Moedas	43.5.9	364,80								364,80		364,80			
435113	Monitores	43.5.9	14.744,36								14.744,36		14.744,36			
435116	PC portáteis	43.5.9	10.356,43								10.356,43		10.356,43			
435119	Router	43.5.9	2.450,21								2.450,21		2.450,21			
435120	Scanners (digitalizador de imagem)	43.5.9	8.230,20								8.230,20		8.230,20			
435121	Teclados	43.5.9	301,20								301,20		301,20			
435122	Terminais	43.5.9	14,96								14,96		14,96			
435123	Impradores de graficos (plotters)	43.5.9	1.496,39								1.496,39		1.496,39			
435125	Unidades centrais de processamento	43.5.9	1.213,60								1.213,60		1.213,60			
435127	Unidades de disco	43.5.9	12.445,14								12.445,14		12.445,14			
Total			467.250,65	12.458,96						808,86	455.601,15		467.250,65	11.649,50		-808,86

Classificador Geral		Patrimônio inicial			Acréscimos Patrimoniais				Diminuições Patrimoniais			Patrimônio Final		Variação Patrimonial			
Classificador Complementar	Designação	Conta Patrimonial	Bruto	Líquido	Aquisições	Reavaliações	Beneficiações	Total	Abates	Alterações Negativas	Amortizações Do exercício	Acumuladas	Total	Bruto	Líquido	Bruta	Líquida
435199	Outros	43.5.9	138.593,96	90,40								138.503,56		138.593,96	90,40		
435201	Agradadores	43.5.9										1.442,40		1.442,40			
435204	De calçular	43.5.9	1.442,40														
435206	De escrever	43.5.9															
435208	Furadores	43.5.9															
435209	Registadoras	43.5.9	636,12									636,12		636,12			
435210	Selos brancos e sinetas	43.5.9	99,76									99,76		99,76			
435219	Outros	43.5.9	55,36									55,36		55,36			
435220	Fotocopiadoras	43.5.9	13.625,61									13.625,61		13.625,61			
435225	Máquinas de encadernar	43.5.9															
435301	Armário	43.5.9	70.280,76	3.291,28							2.003,40	68.992,88	2.003,40	70.280,76	1.287,88		-2.003,40
435302	Bancos	43.5.9	5.183,82									5.183,82		5.183,82			
435304	Blocos de gavetas	43.5.9	15.858,35	387,12							129,03	15.600,26	129,03	15.858,35	258,09		-129,03
435305	Cadeiras	43.5.9	163.640,61	4.149,68							4.149,68	163.640,61	4.149,68	163.640,61			-4.149,68
435308	Escritas	43.5.9	7.166,78	267,00								7.166,78	267,00	7.166,78			-267,00
435309	Fichários	43.5.9	1.461,92									1.461,92		1.461,92			
435310	Mesas	43.5.9	76.883,43	261,96							261,96	76.883,43	261,96	76.883,43			-261,96
435311	ISTRANC	43.5.9	286,08									286,08		286,08			
435312	Secretárias	43.5.9	54.319,98	1.050,00							1.050,00	54.319,98	1.050,00	54.319,98			-1.050,00
435313	Sofás	43.5.9	1.314,31									1.314,31		1.314,31			
435399	Outros	43.5.9	2.004,01									2.004,01		2.004,01			
4359	Outros	43.5.9	299,28	299,28							299,28	299,28	299,28	299,28			-299,28
4371103	Mesas	43.5.9	99,76									99,76		99,76			
4372101	Aparadores	43.5.9	2.557,80									2.557,80		2.557,80			
4372102	Armários	43.5.9	7.461,52									7.461,52		7.461,52			
4372103	Bancos	43.5.9	9.566,34									9.566,34		9.566,34			
4372106	Bergueiros	43.5.9	1.027,72	953,19							953,19	1.027,72	953,19	1.027,72			-953,19
4372107	Cadeiras	43.5.9	64.661,04									64.661,04		64.661,04			
4372108	Camas	43.5.9	64,65									64,65		64,65			
4372112	Divãs	43.5.9	1.415,70	1.258,40							1.258,40	1.415,70	1.258,40	1.415,70			-1.258,40
4372113	Escadotes	43.5.9															
4372116	Escritas	43.5.9	480,15									480,15		480,15			
4372117	Guarda-fatos	43.5.9	154,10									154,10		154,10			
4372119	Papéis	43.5.9															
4372120	Mesas	43.5.9	24.734,57	1.034,55							1.034,55	24.734,57	1.034,55	24.734,57			-1.034,55
4372121	Papeleiras	43.5.9															
4372122	Prateleiras	43.5.9	973,18									973,18		973,18			
4372123	Secretárias	43.5.9	570,63									570,63		570,63			
4372124	Sofas	43.5.9	3.728,70									3.728,70		3.728,70			
4372199	Outros	43.5.9	24,94									24,94		24,94			
4372315	Quadros e molduras	43.5.9	350,16									350,16		350,16			
4372320	Vasos	43.5.9															
4372402	Armaduras para lâmpadas fluorescentes	43.5.9															
4372403	Candeleros	43.5.9	49,88									49,88		49,88			
4372499	Outros	43.5.9	16,79									16,79		16,79			
4372504	Desumidificadores	43.5.9	408,52									408,52		408,52			
4372514	Ventiladores e ventiloinhas	43.5.9	52,37									52,37		52,37			
4372602	Aguedores	43.5.9	17,46									17,46		17,46			
4372613	Radiadores	43.5.9	229,95									229,95		229,95			
43729	Outro	43.5.9	122,45									122,45		122,45			
437404	Taras e vasilhame	43.5.9	1.541,48									1.541,48		1.541,48			
443	Programas de computador e sistemas de informação	43.5.9	384.672,08	764,18							245,24	384.153,14	245,24	384.672,08	518,94		-245,24
	Total ...		1.525.395,33	26.265,40							12.460,59	1.511.560,22	12.460,59	1.525.395,33	13.404,81		-12.460,59

Classificador Complementar	Classificador Geral	Designação	Conta Patrimonial		Patrimônio inicial		Acréscimos Patrimoniais			Diminuições Patrimoniais			Patrimônio Final		Variação Patrimonial		
			Banco	Líquido	Aquisições	Reavaliações	Beneficiações	Total	Abates	Alterações Negativas	Amortizações Do exercício	Acumuladas	Total	Bruto	Líquido	Bruta	Líquida
4331221	43.7.1.1	Torre de comunicações e antenas	27,43									27,43		27,43			
4332619	43.7.1	Máquinas fotográficas	1.282,37									1.282,37		1.282,37			
4332716	43.7.1	Instrumentos para levantamento topográfico	104,75									104,75		104,75			
4332721	43.7.1.1	Régua															
4332722	43.7.1.1	Taquímetros															
4332799	43.7.1	Outros	6.887,70									6.887,70		6.887,70			
43328106	43.7.1.1	Relógios	748,20									748,20		748,20			
43328201	43.7.1.1	Balanças															
4334199	43.7.1	Outros															
4335205	43.7.1.1	Ferro de engomar	34,92									34,92		34,92			
4335206	43.7.1.1	Máquinas de costura	1.974,77									1.974,77		1.974,77			
4335499	43.7.1	Outros	4.987,98									4.987,98		4.987,98			
43372199	43.7.1	Outros	273,46									273,46		273,46			
433761201	43.7.1	Barbequins	221,00									221,00		221,00			
433761299	43.7.1	Outros	595,00									595,00		595,00			
433761302	43.7.1	Equipamento de soldadura	195,76									195,76		195,76			
433761306	43.7.1	Ferramentas e utensílios de uso específico	785,40									785,40		785,40			
433761308	43.7.1	Máquinas e martelos de forjar, de soldar e cortar metais	2.290,75									2.290,75		2.290,75			
4338407	43.7.1	Pistolas															
4352101	43.7.1	Agrafadores	207,50									207,50		207,50			
4352103	43.7.1	Datadores/numeradores															
4352104	43.7.1	De calcular															
4352108	43.7.1	Puradores	51,87									51,87		51,87			
4352199	43.7.1	Outros	519,05									519,05		519,05			
4352203	43.7.1	Guilhotinas															
435399	43.7.1	Outros	16,21	3,74								16,21	3,74	16,21	3,74		
4371101	43.7.1.1	Bancadas	249,40									249,40		249,40			
4371199	43.7.1	Outros	75,00									75,00		75,00			
43712	43.7.1.1	Ferramentas, utensílios e máquinas ligeiras	18.799,90	7.227,65								10.944,28		10.944,28			
43719	43.7.1	Outro	3.682,95									3.682,95		3.682,95			
4372199	43.7.1	Outros	7,48									7,48		7,48			
4372602	43.7.1	Apêndices	9,98									9,98		9,98			
4372608	43.7.1	Espetáculos	433,96									433,96		433,96			
4378	43.7.1	Outros	14.285,42									14.285,42		14.285,42			
			Total ...	8.458,86			10.944,28				4.747,34	69.692,49		10.944,28			6.196,94

Classificador Geral		Conta Patrimonial	Patrimônio Inicial		Acréscimos Patrimoniais				Diminuições Patrimoniais				Patrimônio Final		Variado Patrimonial		
Classificador Complementar	Designação		Bruto	Líquido	Aquisições	Reavaliações	Benefeciações	Total	Abates	Alterações Negativas	Amortizações Do exercício	Acumuladas	Total	Bruto	Líquido	Bruta	Líquida
437401	Contentores, tambores e outras embalagens	43.7.4	495,60	223,02				1.168,50		74,34	346,92	74,34	495,60	148,48		-74,34	
437404	Taras e vasilhame	43.7.4			1.168,50			1.168,50		194,75	194,75	194,75	1.168,50	973,75	1.168,50	1.168,50	973,75
		Total	495,60	223,02	1.168,50			1.168,50		269,09	541,67	269,09	1.664,10	1.122,43	1.668,50	1.668,50	899,41

Classificador Geral		Patrimônio Inicial				Acréscimos Patrimoniais				Diminuições Patrimoniais				Patrimônio Final		Variável Patrimonial	
Classificador Complementar	Designação	Conta Patrimonial	Bruto	Líquido	Aquisições	Reavaliações	Beneficiações	Total	Abates	Alterações Negativas	Amortizações Do exercício	Acumuladas	Total	Bruto	Líquido	Bruta	Líquida
43013	0 Outros terrenos situados dentro do perímetro urbano	43.7.9	43.365,67									43.365,67		43.365,67			
4304204	Pergaminhos e papíros	43.7.9	6.821,52	997,60								6.821,52		6.821,52			
4304206	Quadros e gravuras	43.7.9	24.939,89	24.939,89										24.939,89	24.939,89		
4304404	Esculturas	43.7.9	3.200,00	3.200,00										3.200,00	3.200,00		
4304999	Cadeiras	43.7.9	1.296,88	1.296,88										1.296,88	1.296,88		
4311	Outros	43.7.9	8.130,17	6.383,33										8.130,17	6.383,33		
4323	Terrenos incluídos em planos de urbanização com capacidade construtiva edifícios e construções com finalidade sociocultural	43.7.9	48.780,00	48.780,00										48.780,00	48.780,00		
4331201	43.7.9 Central telefônica (PCCA)	43.7.9	134.672,00	74.403,97							5.557,51	65.825,54	5.557,51	134.672,00	68.846,46		-5.557,51
4331202	43.7.9 Console de gestão/operado rede rádio	43.7.9	4.297,69										24,32	4.297,69			-24,32
4331204	43.7.9 Equipamento de imagem e rádios	43.7.9	3.204,61											3.204,61			
4331206	43.7.9 Equipamento de radiocomunicações e segurança de vídeo	43.7.9	557,81											557,81			
4331212	43.7.9 Telecopiadores (fax)	43.7.9	5.129,59											5.129,59			
4331213	43.7.9 Telefones	43.7.9	1.229,11	24,32							24,32			1.229,11			
4331214	43.7.9 Televisões	43.7.9	2.512,91											2.512,91			
4331216	43.7.9 Terminal de rádio base (fixo)	43.7.9	3.250,04											3.250,04			
4331217	43.7.9 Terminal de rádio móvel	43.7.9	2.722,80											2.722,80			
4331218	43.7.9 Terminal de rádio portátil	43.7.9	876,39											876,39			
4331221	43.7.9 Torre de comunicações e antenas	43.7.9	97,43											97,43			
4331299	43.7.9 Outros	43.7.9	12.691,57											12.691,57			
4332113	43.7.9 Frigoríficos	43.7.9	324,22											324,22			
4332199	43.7.9 Outros	43.7.9	1.770,74	293,00							2,34		2,34	1.770,74	290,66		-2,34
4332402	43.7.9 Alímetros	43.7.9	8.448,86											8.448,86			
4332501	43.7.9 Alímetros	43.7.9															
4332522	43.7.9 Termômetros	43.7.9	32,51											32,51			
4332602	43.7.9 Aparelhos óticos	43.7.9	32.956,73											32.956,73			
4332607	43.7.9 Escães	43.7.9	6.854,61											6.854,61			
4332609	43.7.9 Espectrômetros	43.7.9	431,00											431,00			
4332611	43.7.9 Estólos	43.7.9	279,00											279,00			
4332613	43.7.9 Máquinas fotográficas	43.7.9	6.548,26											6.548,26			
4332624	43.7.9 Rebobinadores	43.7.9	137,17											137,17			
4332627	43.7.9 Trips	43.7.9	114,72											114,72			
4332699	43.7.9 Outros	43.7.9	1.681,28											1.681,28			
4332703	43.7.9 Sussólas	43.7.9	197,52											197,52			
4332706	43.7.9 Cavaletes	43.7.9	616,43											616,43			
4332716	43.7.9 Instrumentos para levantamento topográfico	43.7.9	685,44											685,44			
4332799	43.7.9 Outros	43.7.9	15.918,87	42,56							42,56		42,56	15.918,87			-42,56
43328106	43.7.9 Relógios	43.7.9	65,45											65,45			
43328199	43.7.9 Outros	43.7.9	2.435,40											2.435,40			
43328201	43.7.9 Balanças	43.7.9	299,28											299,28			
43331903	43.7.9 Tensiómetros	43.7.9	308,91											308,91			
43332105	43.7.9 Tomógrafos	43.7.9	1.496,40											1.496,40			
4334103	43.7.9 Atrários	43.7.9	2.792,58											2.792,58			
4334104	43.7.9 Balizas	43.7.9	8.237,84											8.237,84			
4334105	43.7.9 Bancos sucos	43.7.9	2.331,02	272,72										2.331,02	136,36		
4334106	43.7.9 Barras/traves	43.7.9	2.546,98	588,95										2.546,98	598,95		-136,36
4334107	43.7.9 Bicicletas	43.7.9															
4334108	43.7.9 Canas de pesca	43.7.9	380,50											380,50			
4334109	43.7.9 Colchões de ginástica	43.7.9	85,90											85,90			
4334110	43.7.9 Discos	43.7.9	43,00											43,00			
4334114	43.7.9 Mesas (apio, bilhar, jogo, pingue-pongue)	43.7.9	557,13	139,29										557,13	69,65		-69,65
Total ...			407.351,43	161.372,51							5.832,74	251.811,66	5.832,74	407.351,43	155.539,77		-5.832,74

Classificador Complementar	Designação	Patrimônio Inicial		Acréscimos Patrimoniais				Diminuições Patrimoniais				Patrimônio Final		Variação Patrimonial		
		Bruto	Líquido	Agisões	Reavaliações	Beneficiações	Total	Abates	Alterações Negativas	Amortizações Do exercício	Acumuladas	Total	Bruto	Líquido	Bruta	Líquida
4334115	Móveis para jardins e piscinas	84.779,07	1.504,18							636,00	636,00	83.810,89	84.779,07	968,18	-636,00	
4334118	Redes	4.515,36										4.515,36	4.515,36			
4334120	Tabuleiros															
4334121	Tapetes de ginástica	8.315,63										8.315,63	8.315,63			
4334139	Outros	198.087,05	4.316,73									196.316,05	198.087,05	1.771,00	-2.545,79	-2.545,79
4334202	Ardósias	2.763,75										2.763,75	2.763,75			
4334203	Caixas de sólidos geométricos															
4334205	Caixas geográficas															
4334210	Jogos didáticos	6.222,33	548,22									5.948,25	6.222,33	274,14	-274,14	-274,14
4334214	Planisférios															
4334215	Quadros escolares	17.750,33	76,57									17.712,05	17.750,33	38,28	-38,28	-38,28
4334299	Outros	84.496,13										84.496,13	84.496,13			
4334301	Amplificadores	1.861,16										1.861,16	1.861,16			
4334302	Rádios	575,00										575,00	575,00			
4334303	Colunas para reprodução de som	24.592,30	162,67									24.592,30	24.592,30			
4334305	CDS															
4334308	Filmes	46.081,95										46.081,95	46.081,95			
4334309	Grava-discos	6.771,02										6.771,02	6.771,02			
4334310	Gravadores	1.092,56										1.092,56	1.092,56			
4334312	Miscuradores	663,04										663,04	663,04			
4334314	Projetores diversos	31.351,53	954,28									30.874,41	31.351,53	477,16		-477,16
4334315	Reciprojetores	326,14										326,14	326,14			
4334316	Sistemas de videocassetes	3.046,66										3.046,66	3.046,66			
4334317	Televisores	8.505,51										8.505,51	8.505,51			
4334399	Outros	30.601,31										30.601,31	30.601,31			
4334404	Amplificadores	1.499,03										1.499,03	1.499,03			
4334505	Litros															
4335101	Fogões	2.992,79										2.992,79	2.992,79			
4335104	Material de empratamento e distribuição	48.935,02										48.935,02	48.935,02			
4335106	Mobiliário de bar, cafeteria e refeitório	108.621,91										108.621,91	108.621,91			
4335107	Talheres e utensílios idênticos de cozinha	1.928,87										1.928,87	1.928,87			
4335109	Máquinas e aparelhos de cozinha	72.196,37	2.105,54									72.196,37	72.196,37			
4335199	Outros	180.401,65	560,02									180.401,65	180.401,65	560,02	-560,02	-560,02
4335209	Tábua de engomar	17,47										17,47	17,47			
4335299	Outros	5,00										5,00	5,00			
4335401	Aspiradores	5.416,62										5.416,62	5.416,62			
4335403	Toalheiros	241,16										241,16	241,16			
4335406	Baldes e bacias	599,47										599,47	599,47			
4335407	Varões															
4335410	Lavatórios	783,06										783,06	783,06			
4335499	Outros	7.840,64										7.840,64	7.840,64			
4336106	Snadas	14,96										14,96	14,96			
4336199	Outros	2.573,27	309,50									2.573,27	2.573,27	309,50	-309,50	-309,50
43371199	Outros	615,60										615,60	615,60			
43371299	Outros	1.796,42										1.796,42	1.796,42			
43372102	Bombas de doseamento	44.778,67										44.778,67	44.778,67			
43372108	Bombas de caudal	4.732,48										4.732,48	4.732,48			
43372199	Outros	63.924,27	13.504,44									50.627,38	63.924,27	13.296,89	-207,55	-207,55
43372201	Bombas doseadoras de hipoclorito de sódio	460,00										460,00	460,00			
43372202	Clorímetros	5.890,10	4.121,60									1.800,05	5.890,10	31,55	-31,55	-31,55
43372299	Outros	476,80										476,80	476,80			
43372306	Outras máquinas de uso específico	90.278,72										90.278,72	90.278,72			
43373199	Outros	959,40										959,40	959,40			
43373201	Equipamento de uso específico	19.683,68										19.683,68	19.683,68			
43373401	Contentores	132.833,37	32.928,58									129.014,94	132.833,37	29.109,25	-29.109,25	-29.109,25
43373499	Outros	8.043,38										8.043,38	8.043,38			
Total ...		1.778.239,44	222.564,90									1.597.890,99	1.778.239,44	42.216,45	-42.216,45	-42.216,45

Classificador Complementar	Classificador Geral	Designação	Patrimônio inicial		Acréscimos Patrimoniais				Diminuições Patrimoniais			Patrimônio Final		Variação Patrimonial				
			Bruto	Líquido	Aquisições	Reavaliações	Beneficiações	Total	Abates	Alterações Negativas	Amortizações Do exercício	Acumuladas	Total	Bruto	Líquido	Bruta	Líquida	
433761299	43.7.9	Outros	963,80											963,80				
433761302	43.7.9	Equipamento de soldadura	1.458,71											1.458,71				
43376199	43.7.9	Outros	493,73											493,73				
43376305	43.7.9	Máquinas para limpeza de instalações	1.178,63											1.178,63				
4338103	43.7.9	Compressores	162,00											162,00				
4338103	43.7.9	Extintores	10.755,01											10.755,01				
4338199	43.7.9	Outros	476,00											476,00				
43382201	43.7.9	Aparelhos de salvamento	23,94											23,94				
4338299	43.7.9	Outros	1.032,70											1.032,70				
4338301	43.7.9	Aparelhos de iluminação e segurança	12.738,88											12.738,88				
4338303	43.7.9	Dispositivos de sinalização	52.142,53	28.634,32										52.142,53				
4338305	43.7.9	Sirenes	1.865,35											1.865,35				
4338399	43.7.9	Outros	154.573,64	1.473,78										154.573,64				
4338499	43.7.9	Outros	450,00											450,00				
434999	43.7.9	Outros	40.840,36											40.840,36				
4351102	43.7.9	Computadores	22.590,97											22.590,97				
4351107	43.7.9	Impressoras	3.079,90											3.079,90				
4351108	43.7.9	Leitores de CD-ROM																
4351113	43.7.9	Monitores																
4351118	43.7.9	Monitores de imagem de ecrã (data display)	748,20											748,20				
4351119	43.7.9	Router																
4351199	43.7.9	Outros	158.919,59											158.919,59				
4352104	43.7.9	Te calcular	134,68											134,68				
4352109	43.7.9	Registadoras	597,74											597,74				
4352111	43.7.9	Outras máquinas e aparelhos	144,65											144,65				
4352199	43.7.9	Outros	388,98											388,98				
435301	43.7.9	Armário	7.305,19											7.305,19				
435302	43.7.9	Bancos	2.974,65											2.974,65				
435303	43.7.9	Símbolos	8.228,51											8.228,51				
435304	43.7.9	Blocos de gavetas	735,61											735,61				
435305	43.7.9	Cadeiras	13.642,43											13.642,43				
435306	43.7.9	Cofres	39,90											39,90				
435307	43.7.9	Divisórias amovíveis																
435308	43.7.9	Estantes	34.648,46											34.648,46				
435310	43.7.9	Estantes	6.235,56	874,50										6.235,56				
4353111	43.7.9	Mesas	397,37											397,37				
435312	43.7.9	LETUNG	1.919,60											1.919,60				
435313	43.7.9	Secretárias	726,00											726,00				
435399	43.7.9	Outros	7.559,90											7.559,90				
4371101	43.7.9	Rançadas	3.023,98											3.023,98				
4371104	43.7.9	Fornéis	4.284,00											4.284,00				
4371199	43.7.9	Outros	151,39											151,39				
43719	43.7.9	Outro	144,00											144,00				
4372101	43.7.9	Aparadores	5.083,75	87,50										5.083,75				
4372102	43.7.9	Arrátios	8.416,12											8.416,12				
4372103	43.7.9	Bancos	84.524,81											84.524,81				
4372105	43.7.9	Beliches	7.360,00											7.360,00				
4372106	43.7.9	Bengaleiros	9.245,92	290,40										9.245,92				
4372107	43.7.9	Cadeiras	42.279,89											42.279,89				
4372108	43.7.9	Camas	33.087,36	2.883,04										33.087,36				
4372110	43.7.9	Colchões	3.588,90											3.588,90				
4372111	43.7.9	Câmodas	250,00											250,00				
4372112	43.7.9	Divid	50,00											50,00				
4372113	43.7.9	Escadotes	1.222,81											1.222,81				
4372115	43.7.9	Espelho	1.215,82											1.215,82				
4372116	43.7.9	Estantes	39.936,60											39.936,60				
		Total ...	2.572.297,96	256.806,64										2.372.422,61	56.933,29	2.572.297,96	199.875,35	-56.933,29

Classificador Geral		Patrimônio inicial			Acréscimos Patrimoniais			Diminuições Patrimoniais			Patrimônio Final		Variação Patrimonial				
Classificador Complementar	Designação	Conta Patrimonial	Bruto	Líquido	Aquisições	Reavaliações	Beneficiárias	Total	Abates	Alterações Negativas	Amortizações Do exercício	Acumuladas	Total	Bruto	Líquido	Bruta	Líquida
4372117	Quadrantes	43.7.9	1.552,14									1.552,14		1.552,14			
4372119	Mapas	43.7.9	2.609,64									2.609,64		2.609,64			
4372120	Medas	43.7.9	71.893,13	2.810,96							2.021,11	71.103,28	2.021,11	71.893,13	789,85		-2.021,11
4372121	Papeletas	43.7.9	53.968,35	1.813,32							915,15	53.070,18	915,15	53.968,35	898,17		-915,15
4372122	Prateleiras	43.7.9	1.500,00									1.500,00		1.500,00			
4372123	Secretárias	43.7.9	3.995,82									3.995,82		3.995,82			
4372124	Sofás	43.7.9	18.018,72	1.530,00								18.018,72		18.018,72			-1.530,00
4372125	Touca-dores	43.7.9	139,76									139,76		139,76			
4372126	Vitrinas	43.7.9	2.777,94									2.777,94		2.777,94			
4372199	Outros	43.7.9	80.888,09	994,40							994,40	80.888,09	994,40	80.888,09			-994,40
4372201	Bastões, mastros e lanças	43.7.9	289,28									289,28		289,28			
4372202	Bandeiras	43.7.9	28,50									28,50		28,50			
4372203	Tarcas e medalhas	43.7.9															
4372299	Outros	43.7.9															
4372302	Bibelois	43.7.9	270,08									270,08		270,08			
4372304	Carpetes	43.7.9	3.340,00									3.340,00		3.340,00			
4372305	Castiçais	43.7.9	57,37									57,37		57,37			
4372306	Cinzeiros	43.7.9	1.452,64									1.452,64		1.452,64			
4372307	Colchões	43.7.9	179,58									179,58		179,58			
4372311	Jardes	43.7.9	186,80									186,80		186,80			
4372312	Jogos de Tapetes	43.7.9	3.004,75									3.004,75		3.004,75			
4372314	Lençóis	43.7.9															
4372315	Quadros e molduras	43.7.9	1.195,32									1.195,32		1.195,32			
4372316	Reposteiros, toldos, estores, cortinas e cortinados	43.7.9	19.053,46									19.053,46		19.053,46			
4372318	Toalhas	43.7.9	4.864,56									4.864,56		4.864,56			
4372320	Vasos	43.7.9	5.995,21									5.995,21		5.995,21			
4372399	Outros	43.7.9	2.761,84									2.761,84		2.761,84			
4372402	Armaduras para lâmpadas fluorescentes	43.7.9	44.642,62									44.642,62		44.642,62			
4372403	Candeleros	43.7.9	12.190,53									12.190,53		12.190,53			
4372404	Holofotes e projetores	43.7.9	143.090,02									143.090,02		143.090,02			
4372499	Outros	43.7.9	44.502,11									44.502,11		44.502,11			
4372501	Aparelhos de ar condicionado	43.7.9	4.102,89									4.102,89		4.102,89			
4372503	Condicionadores	43.7.9	12.867,25									12.867,25		12.867,25			
4372504	Desumidificadores	43.7.9	7.736,06									7.736,06		7.736,06			
4372507	Secadores	43.7.9	205,70									205,70		205,70			
4372511	Ventiladores e ventilômas	43.7.9	8.290,55									8.290,55		8.290,55			
4372514	Agneadores	43.7.9	3.914,32									3.914,32		3.914,32			
4372602	Caldeiras	43.7.9	8.459,21	146,37							73,19	8.459,21	73,19	8.459,21	73,18		-73,19
4372603	Caldeiras	43.7.9	1.527,76									1.527,76		1.527,76			
4372608	Esquentadores	43.7.9	24.176,21									24.176,21		24.176,21			
4372613	Radiadores	43.7.9	137.827,75	3.512,11								135.355,48		137.827,75	2.472,27		-1.039,84
43729	Outro	43.7.9	340,00									340,00		340,00			
4373106	Capacetes e viseiras	43.7.9	982,00									982,00		982,00			
4373202	Algemas	43.7.9	285,60									285,60		285,60			
4373299	Outros	43.7.9	220,00									220,00		220,00			
4373302	Malas de viagem	43.7.9	202.047,77	2.377,94							562,94	200.232,77	562,94	202.047,77	1.813,00		-562,94
437404	Tarcas e vasilhame	43.7.9	519.095,92	435.078,62							1.750,87	85.768,17	1.750,87	519.095,92	433.327,75		-1.750,87
4378	Programas de computador e sistemas de informação	43.7.9															
443																	
		Total ...	4.028.835,21	705.072,36							65.820,79	3.389.583,64	65.820,79	4.028.835,21	639.251,57		-65.820,79

Classificador Geral		Conta Patrimonial	Patrimônio Inicial		Acréscimos Patrimoniais				Diminuições Patrimoniais				Patrimônio Final		Variação Patrimonial		
			Bruto	Líquido	Aquisições	Reavaliações	Beneficiações	Total	Abates	Alterações Negativas	Amortizações Do exercício	Acumuladas	Total	Bruto	Líquido	Bruta	Líquida
443	Programas de computador e sistemas de Informação	44.3	45.225,10	29.443,21	3.029,38			3.029,38			12.061,94	27.843,83	12.061,94	48.254,48	20.410,65	3.029,38	-9.032,56
		Total ...	45.225,10	29.443,21	3.029,38			3.029,38			12.061,94	27.843,83	12.061,94	48.254,48	20.410,65	3.029,38	-9.032,56



MUNICÍPIO DE CABECEIRAS DE BASTO

CÂMARA MUNICIPAL
CONTRIBUINTE Nº 505 330 334

REUNIÃO DE CÂMARA DE 12 DE ABRIL DE 2024 DELIBERAÇÕES EM MINUTA DE ATA

INVENTÁRIO MUNICIPAL – BENS MÓVEIS E IMÓVEIS 2023-----



Presente a informação da DAF - Divisão Administrativa e Financeira, a remeter à Câmara Municipal o Inventário dos Bens Móveis e Imóveis que constituem o Património desta Autarquia, reportados a trinta e um de dezembro de dois mil e vinte e três, e que ascendem a cento e quarenta e nove milhões, quinhentos e noventa e nove mil e novecentos e dezanove euros e noventa e oito cêntimos, para que o Executivo Municipal delibere aprovar, bem como submeter o assunto à próxima sessão da Assembleia Municipal para apreciação e votação.-----

A Câmara deliberou aprovar, por maioria, com os votos a favor do Presidente da Câmara, Francisco Luís Teixeira Alves, e dos Vereadores do Partido Socialista, António Fernando Ferreira Basto e Carla Amélia Magalhães Lousada, e dos Vereadores do Grupo de Cidadãos Eleitores Independentes Por Cabeceiras – IPC, Jorge Agostinho Borges Machado e Hélder Emanuel Teixeira Vaz e duas abstenções dos Vereadores da Coligação Fazer Diferente PPD/PSD – CDS-PP, Manuel António Mendes Teixeira e António Ribeiro Fernandes o Inventário dos Bens Móveis e Imóveis que constituem o Património desta Autarquia, reportados a trinta e um de dezembro de dois mil e vinte e três, e que ascendem a cento e quarenta e nove milhões, quinhentos e noventa e nove mil e novecentos e dezanove euros e noventa e oito cêntimos, e remeter o presente processo à próxima Sessão da Assembleia Municipal, para apreciação e votação.-----

Os Exmos. Srs. Vereadores da Coligação Fazer Diferente PPD/PSD – CDS-PP, Manuel António Mendes Teixeira e António Ribeiro Fernandes, apresentaram uma declaração de voto, que aqui se dá como integralmente reproduzida.-----

O Presidente da Câmara

A Secretária

DECLARAÇÃO DE VOTO

Ponto 33 – Inventário municipal – Bens móveis e imóveis 2023

É hoje apresentado, como habitual e obrigatoriamente todos os anos, a relação de de bens móveis e imóveis e sua respetiva avaliação. Congratulamo-nos pelo aumento de 5% destes ativos, mas tal só tem acontecido, ou pela transferência de imóveis para o Município pelo Estado Central, ou pela execução de obras ampla ou totalmente financiadas pelo orçamento Europeu.


No entanto é importante referir também que da totalidade do ativo, 62% referem-se a infraestruturas, das quais as rodoviárias REPRESENTAM 51%, o saneamento 6% e o abastecimento de água 3%. Assim, a avaliação que nos diz que cada vez temos mais ativos em infraestruturas, certamente não ^{avalia} ~~avalia~~ os estados das mesmas, senão vejamos:

1. quais são as estradas ou caminhos municipais que não estão degradados, em alguns casos com necessidades de intervenções profundas, ou seja, com necessidade de investimentos avultados;
2. comprova-se que o investimento em infraestruturas de saneamento é irrisório, para as obrigações legais dos nossos tempos, com avarias recorrentes nas Estações de Tratamento, ou em centrais de bombagem. Nem se aumenta a cobertura de saneamento, que nos últimos 3 anos apenas teve um incremento valorativo de 2%, nem se trata das infraestruturas já existentes;
3. o mesmo se comprova para as infraestruturas de abastecimento público de água, onde a valorização do immobilizado é irrisório, pois já tem décadas de existência, mas continuamos a ver desperdícios contínuos de água tratada, como é bem visível nos depósitos de Morgade, no Arco de Baulhe, situações que são recorrentes nos nossos avisos nestas reuniões.


Deste modo, um assunto que deveria merecer o nosso voto a favor, pois trata-se apenas de valorizar os bens do município, desta vez não pode merecer mais que o nosso voto pela **abstenção**, pelos problemas acima relatados.

Cabeceiras de Basto, 12 de abril de 2024

O Vereador


(Manuel António Mendes Teixeira)

O Vereador


(António Ribeiro Fernandes)



MUNICÍPIO DE CABECEIRAS DE BASTO
ASSEMBLEIA MUNICIPAL

CONTRIBUINTE N.º 505 330 334

Exmo. Senhor
Francisco Luís Teixeira Alves
Presidente da Câmara Municipal
Praça da República, n.º 467
4860-355 CABECEIRAS DE BASTO

Ofício n.º: **32|2024**
Data: 2024.04.22

≡ L
Entrada EXT. 5264/2024
Nº Seq. Doc. 398/2024
2024-04-23 10:53:02.0
Class. 02.01.01

Assunto: **Assuntos apreciados e votados na Segunda Sessão Ordinária da Assembleia Municipal – Ano 2024**

Para os efeitos tidos por convenientes, venho pelo presente dar conhecimento a V. Ex.ª das deliberações tomadas na Segunda Sessão Ordinária desta Assembleia Municipal, realizada no passado dia 19 de abril com a presença de 30 elementos.

Neste âmbito, o plenário tomou **conhecimento** do Estatuto do Direito de Oposição.
Por **unanimidade** aprovou os seguintes assuntos:

- Voto de Louvor pelo 75.º Aniversário da Associação Humanitária dos Bombeiros Voluntários de Cabeceiras de Basto.
- Voto de Louvor pelo 75.º Aniversário do Desportivo do Arco de Baúlhe ;
- Proposta de Aditamento ao Contrato de Delegação de Competências no Agrupamento de Cabeceiras de Basto;

Por **maioria** foram aprovados os seguintes assuntos:

- Modificação Orçamental n.º 4 – Alteração Modificativa n.º 2 (com 23 votos a favor e 7 abstenções);
- Inventário Municipal – Bens Móveis e Imóveis 2023 (com 23 votos a favor e 7 abstenções);
- Prestação de Contas e Relatório de Gestão do ano 2023. (Com 14 votos a favor, 6 votos contra e 7 abstenções. Não participaram na apreciação e votação deste assunto os membros, Joaquim Barroso de Almeida Barreto e Leandro Campos. O Presidente da UF de Alvite e Passos não participou nesta votação).

Com os melhores cumprimentos.

Joaquim Barroso de Almeida Barreto
O Presidente da Assembleia Municipal,

Joaquim Barroso de Almeida Barreto
(Joaquim Barroso de Almeida Barreto, Eng.º)