



Município de  
Cabeceiras de Basto



*[Handwritten signatures and initials in blue ink, including 'M.P.A.', 'A.', and 'Património']*

**BALANÇO**



Município de  
Cabeceiras de Basto



*M. P. A. B. C.*  
*Cooperativa*  
*Natural*

**DEMONSTRAÇÃO DE RESULTADOS**



**DEMONSTRAÇÃO DE RESULTADOS POR NATUREZAS**

Código das Contas	RENDIMENTOS E GASTOS	Notas	Períodos	
			30/06/2021	30/06/2020
70	Impostos e taxas		1 229 287,35	1 206 421,32
71	Vendas		220 949,12	245 728,30
72	Prestações de serviços		571 534,88	593 260,52
75	Transferências correntes e subsídios à exploração obtidos		4 751 348,88	4 403 174,37
73	Variações nos inventários da produção		0,00	0,00
74	Trabalhos para a própria entidade		105 771,64	117 142,69
61	Custo das mercadorias vendidas e das matérias consumidas		-185 408,15	-144 980,52
62	Fornecimentos e serviços externos		-1 531 932,30	-1 326 761,22
63	Gastos com pessoal		-3 243 435,65	-3 127 448,24
60	Transferências e subsídios concedidos		-1 028 866,84	-858 913,86
652-7622	Imparidade de inventarios (perdas/reversões)		0,00	0,00
651-7621	Imparidade de dívidas a receber (perdas/reversões)		0,00	0,00
67-763	Provisões (aumentos/reduções)		0,00	0,00
657-7623-7627	Imparidade de investimentos não depreciáveis/amortizáveis (perdas/reversões)		0,00	0,00
77-66	Aumentos/reduções de justo valor		0,00	0,00
78+792+798	Outros rendimentos e ganhos		434 764,90	358 466,86
68+6913+6918	Outros gastos e perdas		-36 435,08	-39 369,03
	<b>Resultados antes de depreciações e gastos de financiamento</b>		<b>1 287 578,76</b>	<b>1 426 721,20</b>
64-761	Gastos/reversões de depreciação e amortização		-2 060 682,69	-2 235 608,71
7624-7625-7626	Imparidade de investimentos depreciáveis/amortizáveis (perdas/reversões)			
	<b>Resultado operacional (antes de gastos de financiamento)</b>		<b>-773 103,94</b>	<b>-808 887,51</b>
791+793	Juros e rendimentos similares obtidos			
1+6912+692+698	Juros e gastos similares suportados		-30 770,82	-32 945,52
	<b>Resultado antes de impostos</b>		<b>-803 874,76</b>	<b>-841 833,03</b>
	Imposto sobre o rendimento			
	<b>Resultado líquido do período</b>		<b>-803 874,76</b>	<b>-841 833,03</b>

Município de  
Cabeceiras de Basto



M  
P.  
A  
R.  
Natividade P.

# DEMONSTRAÇÃO DOS FLUXOS DE CAIXA



Município de  
Cabeceiras de Basto



*[Handwritten signatures and initials in blue ink, including a large stylized signature at the top, 'M', 'P', 'A', 'BR.', 'A', and 'Nacional' at the bottom.]*

**ANEXO ÀS DEMONSTRAÇÕES  
FINANCEIRAS SEMESTRAIS**



## ANEXO ÀS DEMONSTRAÇÕES FINANCEIRAS SEMESTRAIS

## Nota 1- Identificação da entidade, período de relato e referencial contabilístico

CARATERIZAÇÃO DA ENTIDADE	
<b>1. IDENTIFICAÇÃO</b>	
Designação	Município de Cabeceiras de Basto
NIPC	505 330 334
Natureza	Autarquia Local
Endereço postal	4860-355 Cabeceiras de Basto
Telefone / Fax	253 669 100
Endereço de correio eletrónico	presidente@cabecerasdebasto.pt
Sítio na internet	www.cabeceirasdebasto.pt
Tem serviços de natureza consultiva e/ou serviços de fiscalização?	Sim Não x
Organograma	em anexo
<b>2. LEGISLAÇÃO</b>	
Regime Financeiro	Lei n.º 73/2013 de 3 de setembro
Regime Jurídico	Lei n.º 75/2013 de 12 de setembro
<b>3. PARTICIPAÇÕES DA ENTIDADE (a especificar – opcional)</b>	
Serviços Municipalizados	Sim Não x
(Se a entidade assinalar que detém participações, deverá abrir uma linha para	Influência dominante
Serviços Intermunicipalizados	x
Entidades Intermunicipais:	
Comunidade Intermunicipal do Ave	x
Entidades Associativas Municipais	x
Empresas Locais	x
Empresas Participadas:	
Município, SA	x
ADR	x
RESINORTE	x
Cooperativas:	
Basto Vida- Serviços de Ação Social e Cuidados de Saúde Cooperativa IPR, Lda	x
Regie Cooperativa "Terra + Verde"	x
TCR - Desenv. e Promoção de Turismo Cultural e Religioso, CRL	x
Fundações	x
Entidades de outra natureza:	
ANMP-Associação Nacional de Municípios Portugueses	x
APMCH-Associação Portuguesa de Municípios com Centro Histórico	x
Turismo do Porto e Norte de Portugal, ER	x
Associação de Municípios do Baixo Tâmega	x
Liga Portuguesa Contra a Sida	x
APESB-Associação Portuguesa de Engenharia Sanitária e Ambiental	x
APAV-Associação Portuguesa de Apoio à Vítima	x
Fençaça-Federação Portuguesa de Caça	x
Associação Nacional de Assembleias Municipais	x
Centro de Arbitragem de Conflitos de Consumo do Vale do Ave	x
<b>4. DESCRIÇÃO SUMÁRIA DAS ATIVIDADES</b>	
A atividade municipal centrou esforços na melhoria das acessibilidades, executando obras de construção e beneficiação de estradas e caminhos. Ampliação e	
<b>5. COMPOSIÇÃO DO ÓRGÃO EXECUTIVO</b>	
<b>5.1 IDENTIFICAÇÃO DOS MEMBROS DO ÓRGÃO EXECUTIVO</b>	
Francisco Luis Teixeira Alves	
Jorge Agostinho Borges Machado	
Mário Machado Pinto de Oliveira	
Helder Emanuel Teixeira Vaz	
Carla Amélia de Magalhães Lousada	
Laura Patrícia de Sousa Monteiro Magalhães	
Pedro Jorge Pereira de Sousa	
<b>5.2 NÚMERO DE VEREADORES (1)</b>	
Em regime de permanência: 3	
A meio tempo: 0	
Restantes vereadores: 4	
<b>5.3 NÚMERO DE ELEITORES</b>	
Até 10.000	
Mais de 10.000 e <input checked="" type="checkbox"/> x	
Igual ou superior a 40.000	

6.	<b>ORGANIZAÇÃO CONTABILÍSTICA</b>		
	Referencial Contabilístico : As demonstrações financeiras foram preparadas, pela primeira vez, com base nos registos contabilísticos mantidos em conformidade com o		
7.	<b>OUTRA INFORMAÇÃO</b>		
7.1	<b>AÇÕES DE FISCALIZAÇÃO (últimos 5 anos)</b>		
	Entidade		
	Data da ação		
	Período abrangido		
	Identificação da ação		
7.2	<b>APROVAÇÃO DOS DOCUMENTOS</b>	Data de Aprovação	
		Órgão Executivo	Órgão Deliberativo
	Norma de Controlo Interno e eventuais alterações (a	28/12/2001	
	Alterações à Norma de Controlo Interno	30/10/2015	
	Regulamentos (Todos publicados no sítio do Município)		
	Plano Plano de Prevenção dos Riscos de Gestão	21/01/2010	
	Revisão ao Plano Plano de Prevenção dos Riscos de	13/09/2012	
	Revisão ao Plano Plano de Prevenção dos Riscos de	13/11/2015	
	Relatório de Avaliação da Execução do Plano de		
7.3	<b>INSCRIÇÃO DO SALDO DA GERÊNCIA DO ANO ANTERIOR</b>	Data de Aprovação	
		Órgão Executivo	Órgão Deliberativo
	Revisão Orçamental	12/02/2021	27/02/2021
	Alteração Orçamental (n.º 6, do art.º 40º RFALEI)		
7.4	<b>INFORMAÇÃO RELATIVA À CONSOLIDAÇÃO DE CONTAS</b>		
	Identificação das entidades que compõem o Grupo Público		
	Basto Vida- Serviços de Ação Social e Cuidados de Saúde Cooperativa IPR, Lda		
	Regie Cooperativa "Terra + Verde"		
7.5	<b>DESCENTRALIZAÇÃO ADMINISTRATIVA</b> (Art.º 111.º da Lei n.º 75/2013, de 12 de setembro)	Sim	Não
	- Transferência de competências de órgãos do Estado para órgãos das autarquias locais	x	
	- Transferência de competências de órgãos do Estado para órgãos das entidades intermunicipais		x
7.6	<b>DELEGAÇÃO DE COMPETÊNCIAS</b> (Art.º 116.º da Lei n.º 75/2013, de 12 de setembro)	Sim	Não
	- Dos órgãos do município nos órgãos das freguesias		x
	- Dos órgãos do município nos órgãos das entidades intermunicipais		x
7.7	<b>INFORMAÇÃO RELATIVA A PESSOAL (2)</b>	Sim	Não
	- Na eventualidade da existência de limites legais, em matéria de pessoal, indicar se os mesmos foram		N/A
	- N.º de trabalhadores a 31 de dezembro		335
7.8	<b>PRAZO MÉDIO DE PAGAMENTO</b>	Início do exercício	Fim do exercício
		44	
7.9	<b>A PREENCHER, NO CASO DE SE TRATAR DE UMA ENTIDADE DE NATUREZA ASSOCIATIVA (3)</b>		
	- Data da constituição		
	- Entidades associadas existentes no fim do exercício		
	- Informação sobre a existência de atividade/movimentos financeiros na gerência		
7.10	<b>CONCESSÕES DE SERVIÇOS PÚBLICOS/OBRAS PÚBLICAS</b>	Sim	Não
	- Concessionário : EDP	x	
	- Objeto da concessão: Concessão de Distribuição de Energia Elétrica de Baixa Tensão na área do		
	- Data de celebração do contrato: 29-06-2001		
	- Período da concessão: 20 anos renováveis por iguais períodos		
	- Natureza da concessão: Por imposição legal, Decreto-Lei n.º 344-B/82, de 1 de setembro, na sua		
7.11	<b>MECANISMOS DE RECUPERAÇÃO FINANCEIRA E OUTROS PROGRAMAS DE REGULARIZAÇÃO DE DÍVIDAS A FORNECEDORES</b>	Sim	Não
			x

### Período de relato e referencial contabilístico

O Sistema de Normalização Contabilística para as Administrações Públicas (SNC-AP) foi aprovado pelo Decreto-Lei n.º 192/2015, de 11 de setembro, e surgiu da necessidade de se dispor de um sistema contabilístico que responda às exigências de um adequado planeamento, relato e controlo financeiro, que contribua decisivamente para o rigor e transparência na gestão pública.

A implementação deste novo modelo implicou um processo de transição e a sua entrada em vigor para a Administração Local e entidades reclassificadas foi sucessivamente adiada. Mais recentemente, o artigo 114.º, n.º 1, da Lei n.º 2/2020, de 31 de março, veio determinar a aplicação deste novo referencial contabilístico às entidades pertencentes ao subsector da administração local com efeitos ao exercício de 2020.

Como já referenciado, aquando da elaboração dos documentos de prestação de contas do ano de 2020, entendemos que, face à complexidade do processo de transição, quer ao nível da contabilidade financeira, quer orçamental, quer ainda da contabilidade de gestão, revelou-se inexequível computar de forma rigorosa e integral todos os efeitos decorrentes dos ajustamentos de transição e, bem assim, efetivar plenamente a adoção do novo referencial contabilístico no presente exercício. No contexto descrito, entendeu-se adequado aplicar de forma supletiva a opção preconizada pela IPSAS 33, a qual prevê um período de até três anos para o processo de transição, por forma a assegurar a integridade e plenitude do mesmo, o cômputo rigoroso de todos os correspondentes efeitos e a necessária consistência das políticas contabilísticas e divulgações associadas.

Tendo em conta o enquadramento anterior, as demonstrações financeiras semestrais relativas ao exercício de 2021 foram preparados de acordo com o novo referencial contabilístico – SNC-AP, apesar de ainda não ter sido possível determinar de forma rigorosa e integral todos os correspondentes e necessários ajustamentos de transição. Trata-se de um processo contínuo, que se encontra em curso e que se pretende concluir com a maior brevidade possível, atendendo às dificuldades práticas que se colocam, à dimensão e ao nível de complexidade do mesmo. Também no que se refere à contabilidade de gestão, persistem ainda limitações quanto ao cumprimento de todos os requisitos previstos na NCP 27, o que prejudica a qualidade e nível de detalhe das divulgações incluídas no Relatório de Gestão/Atividades, numa perspetiva analítica.

### 1.1 Desagregação do saldo de caixa e seus equivalentes

<i>Conta</i>	<i>30/06/2021</i>		<i>31/12/2020</i>	
Caixa		<b>16 796,31 €</b>		<b>16 643,90 €</b>
Depósitos à ordem		<b>2 542 709,47 €</b>		<b>1 859 418,56 €</b>
Depósitos bancários à ordem	2 093 037,92 €		1 420 282,26 €	
Depósitos de garantias e cauções	449 671,55 €		439 136,30 €	
<b>Total de caixa e depósitos</b>		<b>2 559 505,78 €</b>		<b>1 876 062,46 €</b>

### Nota 2- Principais políticas contabilísticas, alterações nas estimativas contabilísticas e erros

#### Ativos fixos tangíveis

Os bens do ativo fixo tangível foram mensurados pelo seu custo.

#### Participações financeiras

As participações financeiras estão mensuradas pelo seu custo.

#### Depreciações e amortizações

As depreciações e amortizações correspondem à desvalorização normal dos ativos fixos, decorrentes do gasto com a sua utilização, sendo o método das quotas constantes (ou da linha reta) o método utilizado, considerando as

taxas constantes do CIBE, no caso dos bens móveis adquiridos até 2019 e será efetuado o ajustamento, avaliado de forma casuística, (ainda não concretizado) no caso dos edifícios e outras construções. Relativamente aos bens adquiridos a partir de 2020, consideramos a vida útil de referência que consta no CC2.

### Inventários

A mensuração de inventários foi efetuada pelo custo de aquisição. O sistema de inventário adotado é o permanente, mensurado ao custo médio ponderado.

### Contas a receber

As contas a receber de clientes e outros devedores são reconhecidas ao justo valor. A imparidade das contas a receber é estabelecida quando a quantia escriturada do ativo excede a sua quantia recuperável.

De seguida, apresenta-se quando com o valor das dívidas de cobrança duvidosa, para as quais foi criada a respetiva imparidade.

<i>Designação</i>	<i>Valor</i>
Licença de obras	61,46 €
Imposto de Comércio Industria	464,57 €
Rendas e alugueres "Talhos"	1 027,52 €
Reclamos Luminosos	21,73 €
Ocupação da faixa de rodagem e passeio	723,11 €
Licença de publicidade	785,29 €
Tubos Subterrâneos	113,28 €
Fornecimento de água, resíduos sólidos e saneamento	143 127,69 €
Impressos da Direção Geral de Viação	45,80 €
<b>Total</b>	<b>146 370,45 €</b>

Dívidas em cobrança duvidosa

### Inventários

A mensuração de inventários foi efetuada pelo custo de aquisição. O sistema de inventário adotado é o permanente, mensurado ao custo médio ponderado.

### Nota 4 – Acordos de concessão de serviços

Acordo de concessão de serviço	Concessionário	Ativo de concessão	Período de concessão	Valor do contrato	Pagamentos ao concessionário		
					Anos anterior	Ano corrente	Anos futuros
Exploração da concessão de distribuição de energia elétrica em baixa tensão	EDP Distribuição, S.A.	-	20 A	-	-	-	-

Quadro 4.1: Acordos de concessão de serviços: concedente

De referir que, não há lugar a qualquer pagamento, há sim lugar a recebimentos.

O reconhecimento e mensuração inicial dos ativos do contrato de concessão, ainda não foi efetuado, uma que existem limitações, por parte da empresa concessionária, no que respeita a sua valorização.

### Nota 5 – Ativos fixos tangíveis

Os bens do ativo fixo tangível foram mensurados pelo seu custo e o gasto de depreciação dos ativos inicia quando fica disponível para uso e cessa quando o ativo é desreconhecido.

Para calcular as depreciações, é utilizado o método das quotas constantes.

Rubricas	Início do período				Final do período			
	Quantia Bruta (1)	Depreciações Acumuladas (2)	Perdas por Imparidade acumuladas (3)	Quantia Escriturada (4)=(1)-(2)-(3)	Quantia Bruta (5)	Depreciações Acumuladas (6)	Perdas por Imparidade acumuladas (7)	Quantia Escriturada (8)=(5)-(6)-(7)
<b>Bens de domínio público, património histórico, artístico e cultural</b>								
Terrenos e recursos naturais	678 903,38 €			678 903,38 €	678 903,38 €			678 903,38 €
Edifícios e outras construções	5 730 460,18 €	726 760,52 €		5 003 699,66 €	5 730 460,18 €	764 317,62 €		4 966 142,56 €
Infraestruturas	85 023 894,60 €	54 772 910,16 €		30 250 984,44 €	85 023 894,60 €	56 531 315,35 €		28 492 579,26 €
Património histórico, artístico e cultural	- €	- €		- €	- €	- €		- €
Outros	1 095 648,34 €	141 556,93 €		954 091,41 €	1 095 648,34 €	145 186,53 €		950 461,82 €
<b>Bens de domínio público em curso</b>	3 606 033,83 €			3 606 033,83 €	4 563 464,19 €			4 563 464,19 €
	96 134 940,33 €	55 641 227,61 €	- €	40 493 712,72 €	97 092 370,69 €	57 440 819,49 €	- €	39 651 551,20 €
<b>Ativos fixos em concessão</b>								
Terrenos e recursos naturais								
Edifícios e outras construções								
Infraestruturas								
Património histórico, artístico e cultural								
Outros								
<b>Ativos fixos em concessão em curso</b>								
	- €	- €	- €	- €	- €	- €	- €	- €
<b>Outros ativos fixos tangíveis</b>								
Terrenos e recursos naturais	6 456 384,01 €			6 456 384,01 €	6 456 384,01 €			6 456 384,01 €
Edifícios e outras construções	31 621 888,12 €	5 289 760,00 €		26 332 128,12 €	31 621 888,12 €	5 439 292,98 €		26 182 595,14 €
Equipamento básico	667 419,76 €	563 215,64 €		104 204,12 €	689 635,50 €	583 951,45 €		105 684,05 €
Equipamento de transporte	1 458 522,23 €	1 168 299,13 €		290 223,10 €	1 458 522,23 €	1 195 030,63 €		263 491,61 €
Equipamento administrativo	1 547 889,92 €	1 488 145,91 €		59 744,01 €	1 547 889,92 €	1 510 800,82 €		37 089,10 €
Equipamentos biológicos	- €	- €		- €	95 520,73 €	- €		95 520,73 €
Outros	4 060 327,26 €	3 278 379,09 €		781 948,17 €	4 060 327,26 €	3 319 814,71 €		740 512,56 €
<b>Ativos fixos tangíveis em curso</b>	11 350 938,45 €	- €		11 350 938,45 €	12 230 914,68 €	- €		12 230 914,68 €
	57 163 369,75 €	11 787 799,77 €	- €	45 375 569,98 €	58 161 082,45 €	12 048 890,58 €	- €	46 112 191,87 €
<b>Total</b>	153 298 310,08 €	67 429 027,38 €	- €	85 869 282,70 €	155 253 453,14 €	69 489 710,07 €	- €	85 763 743,07 €

Quadro 5.1 – Ativos fixos tangíveis - variação das depreciações e perdas por imparidades acumuladas

Rubricas	Quantia Escriturada Inicial	Final do período								Quantia Escriturada Final
		Adições	Transferências Internas à Entidade	Revalorizações	Reversões de Perdas por Imparidade	Perdas por Imparidade	Depreciações do Período	Diferenças Cambiais	Diminuições	
(1)	(2)	(3)	(4)	(5)	(6)	(7)	(8)	(9)	(10)	
<b>Bens de domínio público, património histórico, artístico e cultural</b>										
Terrenos e recursos naturais	678 903,38 €								678 903,38 €	
Edifícios e outras construções	5 003 699,66 €						37 557,10 €		4 966 142,56 €	
Infraestruturas	30 250 984,44 €						1 758 405,19 €		28 492 579,26 €	
Património histórico, artístico e cultural	- €								- €	
Outros	954 091,41 €						3 629,60 €		950 461,82 €	
<b>Bens de domínio público em curso</b>	3 606 033,83 €	957 430,36 €							4 563 464,19 €	
	40 493 712,72 €	957 430,36 €	- €	- €	- €	- €	1 799 591,88 €	- €	39 651 551,20 €	
<b>Ativos fixos em concessão</b>										
Terrenos e recursos naturais										
Edifícios e outras construções										
Infraestruturas										
Património histórico, artístico e cultural										
Outros										
<b>Ativos fixos em concessão em curso</b>										
	- €	- €	- €	- €	- €	- €	- €	- €	- €	
<b>Outros ativos fixos tangíveis</b>										
Terrenos e recursos naturais	6 456 384,01 €								6 456 384,01 €	
Edifícios e outras construções	26 332 128,12 €						149 532,98 €		26 182 595,14 €	
Equipamento básico	104 204,12 €	22 215,74 €					20 735,81 €		105 684,05 €	
Equipamento de transporte	290 223,10 €						26 731,50 €		263 491,61 €	
Equipamento administrativo	59 744,01 €						22 654,91 €		37 089,10 €	
Equipamentos biológicos	- €	95 520,73 €							95 520,73 €	
Outros	781 948,17 €						41 435,61 €		740 512,56 €	
<b>Ativos fixos tangíveis em curso</b>	11 350 938,45 €	879 976,23 €							12 230 914,68 €	
	45 375 569,98 €	997 712,70 €	- €	- €	- €	- €	261 090,81 €	- €	46 112 191,87 €	
<b>Total</b>	85 869 282,70 €	1 955 143,06 €	- €	- €	- €	- €	2 060 682,69 €	- €	85 763 743,07 €	

Quadro 5.2- Ativos fixos tangíveis - quantia escriturada e variações do período

Designação do Bem	Localização	Observações
Edifício Escolar de Cavez	Ferreirinha - Cavez	Em fase de registo na conservatória
Edifício Escolar do Arco de Baúlhe	Souto-Arco de Baúlhe	Em fase de registo na conservatória
Lote de Terreno n.º 19	Loteamento n.º2/2012 Pielas-Painzela	Ainda não estão criadas as condições legais para a realização da escritura de compra e venda de terrenos
Lote de Terreno n.º 20	Loteamento n.º2/2012 Pielas-Painzela	Ainda não estão criadas as condições legais para a realização da escritura de compra e venda de terrenos
Parcela de terreno c/2.224 m2	Loteamento n.º2/2012 Pielas-Painzela	Ainda não estão criadas as condições legais para a realização da escritura de compra e venda de terrenos
Parcela de terreno c/4.540m2	Loteamento n.º2/2012 Pielas-Painzela	Ainda não estão criadas as condições legais para a realização da escritura de compra e venda de terrenos
Polidesportivo de Eiró - Riodouro	Eiró-Riodouro	Ainda não estão criadas as condições legais para a realização da escritura de compra e venda de terrenos
Jardim de Infância de Vilar de Cunhas	Vilar de Cunhas	Em fase de registo na conservatória

Quadro 5.3- Relação dos ativos fixos tangíveis e propriedades de investimento, que não foi possível mesurar, com indicação das razões dessa impossibilidade

**Nota 6 – Custo de empréstimos obtidos**

Anexo I

**Nota 10 – Inventários**

O custo de cada item de inventário é determinado através da média ponderada do seu custo inicial e do custo de itens semelhantes adquiridos durante o ano de 2021.

Informação dos valores da conta de inventários e movimentos ocorridos no período:

Rubrica	Quantia escriturada inicial (1)	Movimentos do período							Quantia escriturada final (8) = (1) + (2) - (3) - (4) + (5) + (6) - (7) + (8)
		Compras Líquidas (2)	Consumos /gastos (3)	Variações nos inventários da produção (4)	Perdas por imparidade (5)	Reversões de perdas por imparidade (6)	Outras reduções de inventários (7)	Outros aumentos de inventários (8)	
Mercadorias									
Matérias-Primas, subsidiárias e de consumo	184 683,49 €	220 813,10 €	185 408,15 €						220 088,44 €
Produtos acabados e intermédios									
Subprodutos, desperdícios, resíduos e refugos									
Produtos e trabalhos em curso									
<b>Total</b>	<b>184 683,49 €</b>	<b>220 813,10 €</b>	<b>185 408,15 €</b>	<b>- €</b>	<b>- €</b>	<b>- €</b>	<b>- €</b>	<b>- €</b>	<b>220 088,44 €</b>

Quadro 10.1 – Inventários – Movimentos do período

**Nota 15 – Provisões, passivos contingentes e ativos contingentes**

Foi efetuado um ajustamento ao valor das provisões, decorrente do termo de alguns processos, o valor das mesmas ascende a 479.578,90 euros, valor que se estima suficiente para fazer face a eventuais indemnizações de processos onde existe um risco significativo de ocorrerem decisões desfavoráveis ao Município.

Rubricas	Quantia escriturada inicial (1)	Aumentos				Diminuições				Quantia escriturada final (10) = (1) + (5) - (9)
		Reforços (2)	Aumentos da quantia descontada (3)	Outros aumentos (4)	Total de aumentos (5) = (2) + (3) + (4)	Utilizações (6)	Reversões (7)	Outras diminuições (8)	Total de diminuições (9) = (6) + (7) + (8)	
Impostos, contribuições e taxas					- €				- €	- €
Garantias a clientes					- €				- €	- €
Processos judiciais em curso	479 578,90 €				- €				- €	479 578,90 €
Acidentes de trabalho e doenças profissionais					- €				- €	- €
Matérias ambientais					- €				- €	- €
Contratos onerosos					- €				- €	- €
Reestruturação e reorganização					- €				- €	- €
Outras provisões					- €				- €	- €
<b>TOTAL</b>	<b>479 578,90 €</b>	<b>- €</b>	<b>- €</b>	<b>- €</b>	<b>- €</b>	<b>- €</b>	<b>- €</b>	<b>- €</b>	<b>- €</b>	<b>479 578,90 €</b>

Quadro 15 - Provisões, Passivos contingentes e ativos contingentes

## Quadro discriminativo:

Processos judiciais em curso		
Processo n.º 2018/16.2BEBRG	Reconhecimento que a obra realizada pelos Réus Domingos Gonçalves Pereira e Maria Teresa Lima Afonso - colocação de um portão - ocupa área pública e que tal portão seja retirado	1 207,29 €
Processo n.º 596/11.1BEBRG	Rebentamentos de pedra em obra levada a cabo pelo Município que alegadamente provocou danos em casas localizadas nas proximidades do local da obra (Parque Industrial de Ranha)	70 687,12 €
Processo n.º 1941/11.5BEBRG	A Autora peticiona que o Réu seja condenado a pagar à Autora os danos patrimoniais e não patrimoniais sofridos pela menor, à sua guarda, em virtude de queda ocorrida no parque infantil do Circuito do Carvalhal	10 325,35 €
Processo n.º 1195/12.6BEBRG	Ação de responsabilidade civil, na qual o Autor peticiona o valor de total €39.532,00 pelos pretensos danos que resultaram para o Autor pela alegada falta de limpeza de uma estrada municipal por parte da Câmara Municipal, após ter ocorrido precipitação	39 532,00 €
Processo n.º 1634/12.6BEBRG	Ação de responsabilidade civil, na qual os Autores peticionam o valor total de €21.335,00 pelos pretensos danos que resultaram para os Autores pela alegada falta de limpeza de uma estrada municipal por parte da Câmara Municipal, após ter ocorrido precipitação	21 335,00 €
Processo n.º 2151/14.5BEBRG	A A. pretende que lhe seja reconhecida uma incapacidade permanente para o trabalho, decorrente de um acidente de trabalho ocorrido em 07-02-2013, e que consequentemente sejam os RR. condenados no pagamento das quantias respeitantes a remunerações, subsídios de alimentação, de férias e de natal, subsídio para assistência de terceira pessoa, indemnização por danos não patrimoniais e dano biológico, prestação anual vitalício, e indemnização pelos danos futuros no valor que se vier a apurar em execução de sentença, no valor total de €35.000,00	35 000,00 €
Processo n.º 2151/14.5BEBRG-A	Providência Cautelar para regulação provisória do pagamento de quantias indispensáveis a evitar situação de grave carência económica	12 971,28 €
Processo n.º 1177/14.3BEBRG	Peticiona-se a responsabilidade do Município pela realização de trabalhos a mais no âmbito da empreitada "Parque Urbano-Tempus, Centro Interpretativo Tempo-Espacial", e decorrentes da alegada necessidade de suprimento de erros ou omissões patentes no projeto de execução, e consequentemente que seja o Município condenado no pagamento total de €135.730,65	135 739,65 €
Processo n.º 1817/15.7BEBRG	O Autor pretende a nulidade do ato que declarou a utilidade pública de um terreno expropriado pela CMCB e, consequentemente, que a CMCB e o Réu sejam solidariamente condenados a pagar uma indemnização de acordo com o que alegam ser o valor justo da indemnização	30 000,01 €
Processo n.º 21/19.0T8CBC	Ação popular para defesa de bens do domínio público	30 000,01 €
Processo n.º 712/19.5BEBRG	Impugnação de ato administrativo	6 000,00 €
Processo n.º 838/19.5BEBRG	Falta de pagamento de gutas de débito-AMAVE	46 539,07 €
Processo n.º 120/19.8T8CBC	Reconhecimento de caminho como via pública	30 000,01 €
Processo n.º 613/17.1BEBRG-B	Falta de pagamento de custas de parte-Companhia de Teatro VivArte	973,63 €
Processo n.º 96/19.1T9CBC	Reu: Manuel Antunes Fontes	
Processo n.º 132/2020-A	Bauhutte Unipessoal, Lda	9 268,48 €
		<b>479 578,90 €</b>

## Nota 20 – Divulgações de partes relacionadas

Designação	Tipo de Entidade	Morada	Capital Social	Participação	%Controlo		Controlo final
					Direto	Indireto	
Basto Vida- Serviços de Acção Social e Cuidados de Saúde -Cooperativa IPR,Lda	Cooperativa IPR,Lda	Cabeceiras de Basto	2 500,00 €	2 000,00 €	80%		80%
Régie-Cooperativa - Terra Mais Verde	Régie-Cooperativa	Cabeceiras de Basto	100 000,00 €	65 000,00 €	65%		65%

Quadro 20.1 - Divulgação de partes relacionadas – Listagem de entidades controladas

Entidade relacionada	Natureza do relacionamento	Transação			Saldo no fim do período
		Tipo	Quantia	% no total das transações	
Basto Vida- Serviços de Acção Social e Cuidados de Saúde -Cooperativa IPR,Lda	Entidade Controlada	Contrato-Programa	165 330,00 €	100%	190 328,00 €

Quadro 20.2 - Divulgação de partes relacionadas – Transações entre partes relacionadas controladas



**OUTRAS DIVULGAÇÕES**

Movimentos Extra-contabilísticos

Para a análise semestral foram efetuados os seguintes movimentos extra - contabilísticos

**1. - Anulação do acréscimo de sub. de férias e natal efetuado no final de 2021**

Tendo por base o valor diferido no ano de 2020 relativo ao subsídio de férias e natal (nota de lançamento n.º 5430/2020), no valor de 775.853,82€, referente a totalidade do sub. de férias e do sub. de natal, foi efetuado o seguinte lançamento:

27221/632/630/635 - 387.926,91€

**2. - Amortizações do exercício**

Tendo por base metade do valor das amortizações do ano de 2021 (nota de lançamento nº 5457/2020), foi efetuado o seguinte lançamento:

64/ 43.8 pelo valor de 2.060.682,69 €

**3. - Trabalho para a própria empresa;**

Tendo por base metade do valor contabilizado no ano de 2020 em trabalhos para a própria empresa (nota de lançamento n.º 5440/2020), foi efetuado o seguinte lançamento:

45.3/74.1 - 105.771,64€

**4 - Subsídios ao investimento;**

Tendo por base metade do valor contabilizado no ano de 2020 (nota de lançamento n.º 5433/2020), foi efetuado o seguinte lançamento:

59.3.1.4.9.1/78.8.3.4 - 362.515,17€

**5. - Especialização do IMI, Derrama, IUC e IMT referentes ao mês de junho, que deu entrada no mês de julho**

IMI-27.2.0.4 / 70.1.99.01.01- 11.328,58€;

IMT - 27.2.0.9.1 / 70.2.99.01.01 - 36.192,21€

IUC - 27.2.0.9.9.1 / 70.1.99.01.02 - 38.830,73€

**Lançamento dos custos correspondentes a receita:**

62.2.5.1 / 27.2.0.4 - 2.804,72€;

62.2.5.1 / 27.2.0.9.9.1 - 1.141,89€;

62.2.5.1 / 27.2.0.9.1 - 904,81€.

6-Retificação impostos, que deram entrada em 2021 relativos a 2020, que já tinham sido objeto de especialização em 2020:

IMT: 70.2.99.01.01 / 27.2.0.9.1 - 54.677,36€;

IUC: 70.1.99.01.02 / 27.2.0.9.9.1 - 29.883,44€;

7.-Retificação renda dos parques eólicos, que deram entrada em 2021 relativos a 2020, que já tinham sido objeto de especialização em 2020:

72.99.09.2 / 27.2.1.9.1 - 22.742,81€;

72.99.09.2 / 27.2.1.9.1 - 2.172,46€

8 - Especialização de custos, de junho, contabilizados em julho:

45.3 / 22 - 18.002,52€;

62 / 22 191.342,69€;

31 / 22 - 25.345,75€;

43 / 22 984,00€;

45 / 27 - 35.360,72€.

#### Nota Final

As notas cuja numeração se encontra ausente deste anexo não são aplicáveis ao Município de Cabeceiras de Basto ou a sua apresentação não é relevante para a leitura das demonstrações financeiras.

**ANEXO ÀS DEMONSTRAÇÕES ORÇAMENTAIS****Notas sobre o processo orçamental e respetiva execução**

As demonstrações orçamentais, segundo a NCP-26-Contabilidade e relato orçamental do SNC-AP, traduzem uma representação estruturada da execução e desempenho orçamental das entidades, proporcionando, entre outra, informação sobre o orçamento inicial, as modificações orçamentais, a execução orçamental e os pagamentos e recebimentos.

As demonstrações orçamentais visam a divulgação de informação sobre o cumprimento de obrigações legais ou outras regras impostas externamente.

Face ao orçamento do Município, os registos da contabilidade orçamental nele previsto permite, por classificação económica, acompanhar o orçamento da despesa e da receita, desde a sua abertura, modificações, execução, até ao encerramento.

**Receita**

**A receita cobrada até 30 de Junho de 2021 cifrou-se em 8,1 milhões de Euros, dos quais 6,7 milhões respeitam a receitas de natureza corrente e 1,4 milhões a receitas de capital.**

Face às taxas de execução financeira apuradas, constata-se que as receitas correntes obtiveram uma boa taxa de execução, dado ainda mais relevante se tivermos em conta que esta é a parte da receita que depende apenas da ação direta do Município. Já nas receitas de capital, a taxa de execução financeira fica aquém do previsto, devido ao facto de a Autarquia continuar muito dependente de financiamentos externos, nomeadamente do Estado e de Fundos Comunitários, o que em alguns casos, significa que há obras já executadas, pelas quais ainda não se recebeu a devida comparticipação financeira.

De referir que foi incluído no orçamento, através de uma revisão orçamental, o saldo da gerência anterior, no valor de 1.143.806,31 euros.

**Despesa**

**O total da despesa paga até 30 de Junho de 2021 ascendeu a 7,4 milhões, dos quais 5,4 milhões respeitam a despesa de natureza corrente e 2,0 milhões a despesa de capital.**

**Equilíbrio orçamental**

**A observância do Princípio do Equilíbrio Orçamental, estipulado na Lei nº 73/2013, de 3 de setembro, consubstanciou-se na obtenção de uma poupança corrente de 606 mil euros entre as receitas correntes e as despesas correntes, acrescidas das amortizações médias, em 30 de junho de 2021.**

	30/06/2021
Receitas Correntes	6 725 004,30 €
Despesas correntes	5 477 994,97 €
<b>Saldo Corrente</b>	<b>1 247 009,33 €</b>
Amortizações Médias	641 322,45 €
	<b>605 686,88 €</b>
<b>Equilíbrio Orçamental</b>	<b>9%</b>

*[Handwritten signatures and initials in blue ink]*

*[Large signature]*

*[Initials]*

*[Signature]*

*[Signature]*

*[Signature]*

*[Signature]*

*[Signature]*

*[Signature]*

Neste contexto, apresentam-se no Anexo às demonstrações orçamentais os seguintes elementos:

- Anexo I – Demonstração de Execução orçamental da receita
- Anexo II – Demonstração de Execução orçamental da despesa
- Anexo III – Mapa de dívidas a terceiros

Cabeceiras de Basto, 30 de novembro de 2021.

Município de  
Cabeceiras de Basto



Handwritten notes in blue ink, including the letters 'M', 'A', 'A', and 'A' arranged vertically, and a signature that appears to be 'N. Timóteo'.

ANEXO I

DEMONSTRAÇÃO DE EXECUÇÃO ORÇAMENTAL DA RECEITA  
CAMARA MUNICIPAL DE CABECEIRAS DE BASTO

Pág.: 1  
Ano: 2021

Período: 2021/01/01 a 2021/06/30 Desagregar: S Considerar o saldo da gerência anterior nas receitas líquidas e cobradas: S

Euros

Rubrica Económica	Classificação Designação	Previsões corrigidas (1)	Receitas por cobrar de períodos anteriores (2)	Receitas líquidas (3)	Liquidações anuladas (4)	Receitas cobradas brutas (5)	Reembolsos e Restituições		Receitas Cobradas Líquidas		Receita por cobrar no final do período (11)	Grau Exec. Orçamental	
							Emitidos (6)	Pagos (7)	Períodos anteriores (8)	Período corrente (9)		Total (10) = (5) - (7)	Pers. Ant. (12) = (8) / (11) x 100
R1	<b>Receita corrente</b>	<b>13.768.038,04</b>	<b>447.665,48</b>	<b>6.912.189,33</b>	<b>132.179,00</b>	<b>6.725.683,65</b>	<b>679,35</b>	<b>679,35</b>	<b>288.473,47</b>	<b>6.466.530,83</b>	<b>502.671,51</b>	<b>1,88</b>	<b>46,97</b>
R11	<b>Receita fiscal</b>	<b>1.624.251,38</b>	<b>785,29</b>	<b>984.568,35</b>	<b>353,03</b>	<b>983.831,39</b>	<b>19,13</b>	<b>19,13</b>	<b>-19,13</b>	<b>983.831,39</b>	<b>1.188,35</b>	<b>-0,00</b>	<b>60,57</b>
	Impostos directos	1.619.042,60		981.490,17		981.490,17				981.490,17			60,62
	IMPOSTOS DIRECTOS	1.618.942,60		981.490,17		981.490,17				981.490,17			60,63
	OUTROS	1.618.942,60		981.490,17		981.490,17				981.490,17			60,63
	IMPOSTO MUNICIPAL SOBRE IMOVEIS	907.630,79		610.019,47		610.019,47				610.019,47			67,21
	IMPOSTO UNICO DE CIRCULAÇÃO	353.426,46		206.372,84		206.372,84				206.372,84			58,39
	IMPOSTO MUNICIPAL SOBRE TRANSMISSOES	292.423,90		155.423,34		155.423,34				155.423,34			53,15
	ONEROSAS DE IMOVEIS												
	DERRAMA	63.088,97		9.674,52		9.674,52				9.674,52			15,33
	OUTROS	2.372,48											
	OUTROS	2.372,48											
	REPOSIÇÕES NÃO ABATIDAS NOS PAGAMENTOS	100,00											
	REPOSIÇÕES NÃO ABATIDAS NOS PAGAMENTOS	100,00											
	REPOSIÇÕES NÃO ABATIDAS NOS PAGAMENTOS	100,00											
	IMPOSTOS indirectos	5.208,78	785,29	3.078,18	353,03	2.341,22	19,13	19,13	-19,13	2.341,22	1.188,35	-0,37	44,95
	IMPOSTOS INDIRECTOS	5.208,78	785,29	3.078,18	353,03	2.341,22	19,13	19,13	-19,13	2.341,22	1.188,35	-0,37	44,95
	OUTROS	5.208,78	785,29	3.078,18	353,03	2.341,22	19,13	19,13	-19,13	2.341,22	1.188,35	-0,37	44,95
	IMPOSTOS INDIRECTOS ESPECIFICOS DMS	5.208,78	785,29	3.078,18	353,03	2.341,22	19,13	19,13	-19,13	2.341,22	1.188,35	-0,37	44,95
	AUTARQUIAS LOCAIS												
	Loteamento e Obras	10,00											
	02020602	10,00											
	02020603	1.030,80	988,35	988,35	75,70	528,72	19,13	19,13	-19,13	528,72	403,06	-1,86	51,29
	02020605	633,30	49,20	49,20		49,20				49,20	785,29	7,77	7,77
	02020607	10,00											
	Utilização da Rede Viária	3.524,68	2.040,63	2.040,63	277,33	1.763,30				1.763,30	1.763,30	50,03	50,03
	Outros	3.504,68	2.040,63	2.040,63	277,33	1.763,30				1.763,30	1.763,30	50,31	50,31
	Taxa Municipal de Direitos de Passagem (TMDS)												
	Taxa de Depósito - Ficha Técnica de Habitação	10,00											
	0202069902	10,00											
	Outros	10,00											
	0202069999	10,00											
	020206999902	10,00											
	Outros	10,00											
R2	<b>Contribuições para sistemas de proteção social e subsistemas de saúde</b>												
	Taxas, multas e outras penalidades	549.667,88	97.716,23	242.963,46	274,19	235.358,37	106,72	106,72	60.675,28	174.576,37	235.251,65	11,04	31,76
	TAXAS, MULTAS E OUTRAS PENALIDADES	549.667,88	97.716,23	242.963,46	274,19	235.358,37	106,72	106,72	60.675,28	174.576,37	235.251,65	11,04	31,76
	TAXAS	545.493,52	91.135,57	240.589,14	273,43	233.192,10	106,72	106,72	59.925,81	173.159,57	233.085,38	10,99	31,74
	TAXAS ESPECIFICAS DAS AUTARQUIAS LOCAIS	545.493,52	91.135,57	240.589,14	273,43	233.192,10	106,72	106,72	59.925,81	173.159,57	233.085,38	10,99	31,74
	Mercados e Feiras	70.727,41	5.181,10	243,60		243,60				243,60	5.181,10	0,34	0,34
	04012301	151.418,42	746,42	87.868,07	171,10	81.872,44	33,66	33,66		81.838,78	6.604,61	54,05	54,05
	Loteamento e Obras	847,08		19,13		19,13				19,13		2,26	2,26
	04012303	10.631,25	495,00	495,00	47,50	495,00	47,50	47,50	-40,00	447,50	447,50	-0,38	4,59
	Caça, Uso e porte de arma	302.994,82	81.895,12	148.721,00		147.369,11			59.928,11	87.441,00	147.369,11	19,78	28,86
	04012306	10,00											
	Taxas de ligação	302.984,82	81.895,12	148.721,00		147.369,11			59.928,11	87.441,00	147.369,11	19,78	28,86
	Taxas de conservação	8.874,54	3.312,93	3.242,34	54,89	3.192,82	25,56	25,56	37,70	3.129,56	3.333,12	0,42	35,96
	Outros	589,37		355,49		355,49				355,49			60,32
	Taxa de Depósito - Ficha Técnica de Habitação												
	0401239901	8.285,17	3.312,93	2.886,85	54,89	2.837,33	25,56	25,56	37,70	2.774,07	2.811,77	0,46	33,48
	Outros	8.285,17	3.312,93	2.886,85	54,89	2.837,33	25,56	25,56	37,70	2.774,07	2.811,77	0,46	33,48
	MULTAS E OUTRAS PENALIDADES:	4.174,36	6.580,66	2.374,32	0,70	2.166,27			749,47	1.416,80	2.166,27	17,95	33,94
	JUROS DE MORA	1.617,29	1.048,56	959,33	0,70	751,28			749,47	1,81	1.255,91	46,34	0,11
	COLINAS E PENALIDADES POR CONTRA ORDENAÇÕES	1.993,60		1.404,79		1.404,79				1.404,79			70,46
	MULTAS E PENALIDADES DIVERSAS	563,47	5.532,10	10,20		10,20				10,20	5.532,10	1,81	1,81
	04029901	500,00	5.532,10	10,20		10,20				10,20	5.532,10	1,81	1,81
	Taxas de relaxe e outras	10,00		10,20		10,20				10,20			19,08
	04029903	10,00		10,20		10,20				10,20			19,08
	Outros												
	Total:	2.173.919,26	98.501,52	1.227.531,81	627,22	1.219.189,76	125,85	125,85	60.656,15	1.158.407,76	1.46.342,20	2,79	53,24

*[Handwritten signatures and initials in blue ink, including 'ARM' and 'A']*

DEMONSTRAÇÃO DE EXECUÇÃO ORÇAMENTAL DA RECEITA  
CAMARA MUNICIPAL DE CABECEIRAS DE BASTO

Pág.: 2  
Ano: 2021

Período: 2021/01/01 a 2021/06/30 Desagregar: S Considerar o saldo da gerência anterior nas receitas liquidadas e cobradas: S

Euros

Rubrica Económica	Classificação	Designação	Previsões corrigidas (1)	Receitas por cobrar de períodos anteriores (2)	Receitas liquidadas (3)	Liquidações anuladas (4)	Receitas cobradas brutas (5)	Reembolsos e Restituições		Receitas Cobradas Líquidas			Receita por cobrar no final do período (11)	Grau Exec. Orçamental	
								Emitidos (6)	Pagos (7)	Períodos anteriores (8)	Período corrente (9)	Total (10) = (5)-(7)		Pers. Ant. (12) = (8) / (1) x 100	Per. Corr. (13) = (9) / (1) x 100
<b>R4</b>		<b>Rendimentos de propriedade</b>	<b>683.867,57</b>		<b>450.871,33</b>	<b>130.517,26</b>	<b>320.354,07</b>			<b>320.354,07</b>		<b>320.354,07</b>		<b>46,84</b>	
05		RENDIMENTOS DE PROPRIEDADE	683.867,57		450.871,33	130.517,26	320.354,07			320.354,07		320.354,07		46,97	
0502		JUROS - SOCIEDADES FINANCEIRAS	7,61				261.625,45			261.625,45		261.625,45		48,25	
050201		BANCOS E OUTRAS INSTITUIÇÕES FINANCEIRAS	7,61				58.728,62			58.728,62		58.728,62		42,01	
0507		DIVIDENDOS E PARTICIPAÇÕES NOS LUCROS DE SOCIEDADES E QUASR-SOCIEDADES NÃO FINANCEIRAS	1.875,96				4.684.800,70			4.684.800,70		4.684.800,70		49,11	
050702		Empresas Públicas municipais e intermunicipais	1.865,96				4.684.800,70			4.684.800,70		4.684.800,70		49,11	
050799		Outras	10,00				4.641.444,70			4.641.444,70		4.641.444,70		49,10	
0509		PARTICIPAÇÕES NOS LUCROS DE ADMINISTRAÇÕES PÚBLICAS	10,00				4.641.444,70			4.641.444,70		4.641.444,70		49,10	
050999		Outros	10,00				4.641.444,70			4.641.444,70		4.641.444,70		49,10	
0510		RENDAS	681.974,00		450.871,33	130.517,26	320.354,07			320.354,07		320.354,07		46,97	
051099		OUTROS	681.974,00		450.871,33	130.517,26	320.354,07			320.354,07		320.354,07		46,97	
05109901		Rendas de concessão da EDP	542.180,24		392.142,71	130.517,26	261.625,45			261.625,45		261.625,45		48,25	
05109902		RENDAS DE PRAÇOS SOLICOS	139.793,76		58.728,62		58.728,62			58.728,62		58.728,62		42,01	
<b>R5</b>		<b>Transferências e subsídios correntes</b>	<b>9.540.026,32</b>		<b>4.684.800,70</b>		<b>4.684.800,70</b>			<b>4.684.800,70</b>		<b>4.684.800,70</b>		<b>49,11</b>	
<b>R51</b>		<b>Transferências correntes</b>	<b>9.540.016,32</b>		<b>4.684.800,70</b>		<b>4.684.800,70</b>			<b>4.684.800,70</b>		<b>4.684.800,70</b>		<b>49,11</b>	
<b>R511</b>		<b>Administrações Públicas</b>	<b>9.540.006,32</b>		<b>4.684.800,70</b>		<b>4.684.800,70</b>			<b>4.684.800,70</b>		<b>4.684.800,70</b>		<b>49,11</b>	
<b>R5111</b>		<b>Administração Central - Estado Português</b>	<b>9.453.283,32</b>		<b>4.641.444,70</b>		<b>4.641.444,70</b>			<b>4.641.444,70</b>		<b>4.641.444,70</b>		<b>49,10</b>	
06		TRANSFERÊNCIAS CORRENTES	9.453.283,32		4.641.444,70		4.641.444,70			4.641.444,70		4.641.444,70		49,10	
0603		ADMINISTRAÇÃO CENTRAL	9.453.283,32		4.641.444,70		4.641.444,70			4.641.444,70		4.641.444,70		49,10	
060301		ESTADO	9.453.283,32		4.641.444,70		4.641.444,70			4.641.444,70		4.641.444,70		49,10	
06030101		Fundo de Equilíbrio Financeiro	6.970.922,00		3.599.784,00		3.599.784,00			3.599.784,00		3.599.784,00		51,64	
06030102		Fundo Social Municipal	445.190,00		222.594,00		222.594,00			222.594,00		222.594,00		50,00	
06030103		Participação Fixa no IRS	258.993,00		129.444,00		129.444,00			129.444,00		129.444,00		50,00	
06030106		TRANSFERENCIA DE COMPETENCIAS LEI 50/2018	228.650,00												
06030199		OUTROS	1.549.628,32		689.622,70		689.622,70			689.622,70		689.622,70		44,50	
0603019902		DREN - ACORDO DE COLABORAÇÃO	147.954,57		19.070,49		19.070,49			19.070,49		19.070,49		12,89	
0603019903		DREN - PESSOAL NÃO DOCENTE	1.083.835,46		554.874,30		554.874,30			554.874,30		554.874,30		51,20	
0603019904		IEFP - PROGRAMAS DE EMPREGO	248.000,00		114.232,93		114.232,93			114.232,93		114.232,93		46,06	
0603019999		OUTROS	69.838,29		1.444,98		1.444,98			1.444,98		1.444,98		2,07	
<b>R5112</b>		<b>Administração Central - Outras entidades</b>	<b>86.723,00</b>		<b>43.356,00</b>		<b>43.356,00</b>			<b>43.356,00</b>		<b>43.356,00</b>		<b>49,99</b>	
06		TRANSFERÊNCIAS CORRENTES	86.723,00		43.356,00		43.356,00			43.356,00		43.356,00		49,99	
0603		ADMINISTRAÇÃO CENTRAL	86.723,00		43.356,00		43.356,00			43.356,00		43.356,00		49,99	
060307		SERVIÇOS E FUNDOS AUTÓNOMOS	86.723,00		43.356,00		43.356,00			43.356,00		43.356,00		49,99	
06030701		IVA	86.723,00		43.356,00		43.356,00			43.356,00		43.356,00		49,99	
<b>R5113</b>		<b>Segurança Social</b>													
<b>R5114</b>		<b>Administração Regional</b>													
<b>R5115</b>		<b>Administração Local</b>													
<b>R512</b>		<b>Exterior - U E</b>													
<b>R513</b>		<b>Outras</b>	10,00												
06		TRANSFERÊNCIAS CORRENTES	10,00												
0601		SOCIEDADES E QUASR-SOCIEDADES NÃO FINANCEIRAS	10,00												
060101		PÚBLICAS	10,00												
06010199		OUTRAS	10,00												
08		Subsídios correntes	10,00												
0802		OUTRAS RECEITAS CORRENTES	10,00												
080209		SUBSÍDIOS	10,00												
		SEGURANÇA SOCIAL	10,00												
<b>R6</b>		<b>Venda de bens e serviços</b>	<b>975.204,98</b>		<b>503.156,22</b>	<b>914,33</b>	<b>463.525,93</b>		<b>553,50</b>	<b>197.417,81</b>	<b>265.554,62</b>	<b>462.972,43</b>	<b>366.434,18</b>	<b>27,12</b>	
		Total:	12.397.813,15	98.501,52	6.363.203,84	131.144,48	6.224.344,53	125,85	125,85	60.656,15	6.163.562,53	6.224.218,48	106.342,20	0,49	49,71

*[Handwritten signatures and initials]*

DEMONSTRAÇÃO DE EXECUÇÃO ORÇAMENTAL DA RECEITA  
CAMARA MUNICIPAL DE CABECEIRAS DE BASTO

Período: 2021/01/01 a 2021/06/30 Desagregar: S Considerar o saldo da gerência anterior nas receitas liquidadas e cobradas: S

Rúros

Rubrica Econômica	Classificação Designação	Previsões corrigidas (1)	Receitas por cobrar de períodos anteriores (2)	Receitas liquidadas (3)	Liquidações anuladas (4)	Receitas cobradas brutas (5)	Reembolsos e Restituições			Receitas Cobradas Líquidas			Receita por cobrar no final do período (11)	Grau Exec. Orçamental	
							Emittidos (6)	Pagos (7)	Períodos anteriores (8)	Periodo corrente (9)	Total (10) = (5) - (7)	Pers. Ant. (12) = (8) / (1) x 100		Per. Corr. (13) = (9) / (1) x 100	
07	VENDA DE BENS E SERVIÇOS CORRENTES	979.204,98	327.164,72	503.156,22	914,33	463.525,93	553,50	197.417,81	265.554,62	462.972,43	366.434,18	20,16	27,12		
0701	VENDA DE BENS	468.219,29	136.182,37	231.958,05		231.953,69		92.872,20	138.981,49	231.853,69	136.286,73	19,84	29,68		
070103	PUBLICAÇÕES E IMPRESSOS	405,76		112,01		112,01			112,01	112,01			27,60		
070105	BENS INUTILIZADOS	10,00													
070106	PRODUTOS AGRÍCOLAS E PECUÁRIOS	687,26													
07010601	Material lenhoso	424,71		559,91		559,91			559,91	559,91			81,47		
07010602	Outras	262,55		559,91		559,91			559,91	559,91			213,26		
070108	MERCADORIAS	466.966,27	136.182,37	231.286,13		231.181,77		92.872,20	138.309,57	231.181,77	136.286,73	19,89	29,62		
07010801	Água	466.966,27	136.182,37	231.286,13		231.181,77		92.872,20	138.309,57	231.181,77	136.286,73	19,89	29,62		
070110	DESPERDIÇOS, RESÍDUOS E REFUGOS	150,00													
07011001	SUCATA	150,00													
0702	SERVIÇOS	463.666,25	182.616,90	249.095,07	104,73	211.699,64		103.800,79	107.898,85	211.699,64	219.907,60	22,39	23,27		
070201	ALUGUER DE ESPAÇOS E EQUIPAMENTOS	50,00													
070202	ESTUDOS, PARCERES, PROJETOS E CONSULTADORIA	136,96	329,30	995,36		194,82		194,82	194,82	194,82	1.129,84	142,25	142,25		
07020209		136,96	329,30	995,36		194,82		194,82	194,82	194,82	1.129,84	142,25	142,25		
0702020999	OUTROS TRABALHOS POR CONTA DE PARTICULARES	158.878,99	49.119,11	69.477,65		42.920,05		8.091,31	34.828,74	42.920,05	75.676,71	5,09	21,92		
070208	SERVIÇOS SOCIAIS, RECREATIVOS, CULTURAIS E DESPORTO	107.203,14	43.292,67	62.225,71		38.619,51		6.717,23	31.902,28	38.619,51	66.898,87	6,27	29,76		
07020801	Serviços Sociais	46.958,04	42.216,14	28.435,69		15.795,31		6.717,23	9.078,08	15.795,31	54.856,52	14,30	19,33		
0702080102	Cantinas Escolares	59.245,10	1.076,53	33.790,02		22.824,20			22.824,20	22.824,20	12.042,35	38,53	38,53		
0702080103	Transportes Escolares	1.000,00													
0702080199	OUTROS SERVIÇOS	37.807,47	1.303,88	851,16		1.051,37		200,21	851,16	1.051,37	1.103,67	0,53	2,25		
07020804	Serviços Desportivos, Pavilhões desportivos, Polidesportivos, Piscinas Cobertas e descobertas, Centro Hípico e outros	37.807,47	1.303,88	851,16		1.051,37		200,21	851,16	1.051,37	1.103,67	0,53	2,25		
0702080401		37.807,47	1.303,88	851,16		1.051,37		200,21	851,16	1.051,37	1.103,67	0,53	2,25		
07020805	Outros Serviços	13.668,38	4.522,56	6.400,78		3.249,17		1.173,87	2.075,30	3.249,17	7.674,17	8,46	14,96		
070209	SERVIÇOS ESPECÍFICOS DAS AUTARQUIAS	304.600,30	133.168,49	178.622,06	104,73	168.584,77		95.709,48	72.875,29	168.584,77	143.101,05	31,42	23,92		
07020901	Saneamento	10,00													
07020902	Resíduos Sólidos	283.841,22	132.865,32	168.386,90		158.531,39		95.709,48	62.821,91	158.531,39	142.720,83	33,72	22,13		
07020904	Trabalhos por Conta de Particulares	4.079,06	41,14	2.138,98	73,98	2.065,00			2.065,00	2.065,00	41,14	50,62	50,62		
0702090401	Ramais de água	3.607,67		1.275,40		1.238,41			1.238,41	1.238,41			34,33		
0702090402	Ramais de saneamento	406,88		369,90	36,99	332,91			332,91	332,91			81,82		
0702090405	Limpeza de colectores e fossas	54,51	41,14	493,68	36,99	493,68			493,68	493,68	41,14	905,67	905,67		
07020905	Remoção de lixos	15.604,62		7.897,26		7.897,26			7.897,26	7.897,26			50,61		
07020909	Reembolso de Seguros	185,37	177,67	7.897,26							177,67				
0702090999	Trabalhos por conta de particulares	185,37	177,67	7.897,26							177,67				
07020999	Outros	880,03	84,36	198,92	30,75	91,12			91,12	91,12	161,41		10,35		
0702099999	Outros	880,03	84,36	198,92	30,75	91,12			91,12	91,12	161,41		10,35		
0703	RENDAS	47.319,44	8.365,45	22.103,10		19.972,60		744,82	18.674,28	19.419,10	10.239,85	1,57	39,46		
070301	HABITAÇÕES	7.669,44	2.203,83	6.464,92		4.811,20			4.257,70	4.257,70	3.673,05		55,52		
070302	EDIFÍCIOS	14.896,05	5.416,80								5.416,80				
070399	OUTRAS	24.753,95	744,82	15.638,18	71,60	15.161,40			14.416,58	15.161,40	1.150,00	3,01	58,24		
07039901	Alojamento de animais no Centro Hípico	24.753,95	744,82	15.638,18	71,60	15.161,40			14.416,58	15.161,40	1.150,00	3,01	58,24		
08	OUTRAS RECEITAS CORRENTES	<b>391.019,91</b>	<b>21.999,24</b>	<b>45.829,27</b>	<b>120,19</b>	<b>37.813,19</b>			<b>37.413,68</b>	<b>37.813,19</b>	<b>29.895,13</b>	<b>0,10</b>	<b>9,57</b>		
0801	OUTRAS RECEITAS CORRENTES	391.019,91	21.999,24	45.829,27	120,19	37.813,19			37.413,68	37.813,19	29.895,13	0,10	9,57		
080199	OUTRAS	391.019,91	21.999,24	45.829,27	120,19	37.813,19			37.413,68	37.813,19	29.895,13	0,10	9,57		
08019901	Indenizações por deterioração, roubo e extravio de bens patrimoniais	110,38		45.829,27	120,19	37.813,19			37.413,68	37.813,19	29.895,13	0,10	9,57		
08019902	Indenizações de estragos provocados por outros em viaturas ou outros equipamentos	35.223,90													
08019907	Outros bens	1.000,00													
<b>Total:</b>		<b>13.413.352,41</b>	<b>425.666,24</b>	<b>6.866.360,06</b>	<b>132.058,81</b>	<b>6.687.870,46</b>	<b>679,35</b>	<b>258.073,96</b>	<b>6.429.117,15</b>	<b>6.687.191,11</b>	<b>472.776,38</b>	<b>1,92</b>	<b>47,93</b>		

*[Handwritten signatures and initials in blue ink]*



DEMONSTRAÇÃO DE EXECUÇÃO ORÇAMENTAL DA RECEITA  
CÂMERA MUNICIPAL DE CABECEIRAS DE BASTO

Período : 2021/01/01 2021/06/30 Desagregar : S Considerar o saldo da gerência anterior nas receitas líquidas e cobradas : S

Euros

Rubrica Económica	Classificação	Designação	Previsões corrigidas (1)	Receitas por cobrir de períodos anteriores (2)	Receitas líquidas (3)	Liquidações anuladas (4)	Receitas cobradas brutas (5)	Reembolsos e Restituições		Receitas Cobradas Líquidas		Receita por cobrar no final do período (11)	Grau Exec. Orçamental
								Emitidos (6)	Pagos (7)	Períodos anteriores (8)	Período corrente (9)		
08019999	Diversas		354.685,63	21.999,24	45.629,27	120,19	37.813,19			37.813,19	29.895,13	0,11	10,55
0801999901	Indemnizações de seguro de acidentes de trabalho		10.170,57		3.843,65	46,78	3.796,87			3.796,87			37,33
0801999902	Outros bens		3.092,82	21.069,51	2.093,39	4,30	1.985,89			1.985,89	21.172,71		64,21
0801999903	Compensações urbanísticas		7.169,58		4.510,44		4.510,44			4.510,44			62,91
0801999904	Custas de execuções fiscais e emolumentos		10,00										
0801999999	Outras		334.242,66	929,73	35.381,79	69,11	27.519,99			27.519,99	8.722,42	0,12	8,11
R8	Receita de capital		7.793.070,67		1.435.402,40		1.435.402,40			1.435.402,40			18,42
09	Venda de bens de investimento		198.154,50		1.830,00		1.830,00			1.830,00			0,92
0901	TERRENOS		191.000,33		1.830,00		1.830,00			1.830,00			0,92
090106	ADMINISTRAÇÃO PÚBLICA- ADMINISTRAÇÃO LOCAL- CONTINENTE		191.000,33										
0903	EDIFÍCIOS		5.246,67										
090306	ADMINISTRAÇÃO PÚBLICA- ADMINISTRAÇÃO LOCAL- CONTINENTE		5.246,67										
0904	OUTROS BENS DE INVESTIMENTO		1.907,50		1.830,00		1.830,00			1.830,00			95,94
090406	ADMINISTRAÇÃO PÚBLICA- ADMINISTRAÇÃO LOCAL- CONTINENTE		1.907,50		1.830,00		1.830,00			1.830,00			95,94
09040603	OUTROS		1.907,50		1.830,00		1.830,00			1.830,00			95,94
R9	Transferências e subsídios de capital		6.006.253,29		1.433.572,40		1.433.572,40			1.433.572,40			23,87
R91	Transferências de capital		6.006.253,29		1.433.572,40		1.433.572,40			1.433.572,40			23,87
R911	Administrações Públicas		4.575.903,82		1.261.931,31		1.261.931,31			1.261.931,31			27,58
R9111	Administração Central - Estado Português		4.575.903,82		1.241.931,31		1.241.931,31			1.241.931,31			27,38
10	TRANSFERÊNCIAS DE CAPITAL		4.535.903,82		1.241.931,31		1.241.931,31			1.241.931,31			27,38
1003	ADMINISTRAÇÃO CENTRAL		4.535.903,82		1.241.931,31		1.241.931,31			1.241.931,31			27,38
100301	ESTADO		1.090.098,00		545.040,00		545.040,00			545.040,00			50,00
10030101	Fundo de Equilíbrio Financeiro		799.952,00		399.972,00		399.972,00			399.972,00			50,00
10030105	N.º 3 DO ARTIGO 35.º DA LEI N.º 73/2013		290.146,00		145.068,00		145.068,00			145.068,00			50,00
100307	ESTADO- PARTICIPAÇÃO COMUNITÁRIA EM PROJECTOS CO-FINANCIADOS		3.445.805,82		696.891,31		696.891,31			696.891,31			20,22
10030701	FUNDOS COMUNITARIOS E OUTROS		3.445.795,82		696.891,31		696.891,31			696.891,31			20,22
10030799	OUTROS		10,00		20.000,00		20.000,00			20.000,00			50,00
R9112	Administração Central - Outras entidades		40.000,00		20.000,00		20.000,00			20.000,00			50,00
10	TRANSFERÊNCIAS DE CAPITAL		40.000,00		20.000,00		20.000,00			20.000,00			50,00
1003	ADMINISTRAÇÃO CENTRAL		40.000,00		20.000,00		20.000,00			20.000,00			50,00
100308	SERVIÇOS E FUNDOS AUTÓNOMOS		40.000,00		20.000,00		20.000,00			20.000,00			50,00
10030899	R.CAP. - SERVIÇOS E FUNDOS AUTÓNOMOS - OUTROS		40.000,00		20.000,00		20.000,00			20.000,00			50,00
R9113	Segurança Social												
R9114	Administração Regional												
R9115	Administração Local												
R912	Exterior - U E												
R913	Outras		1.430.349,47		171.641,09		171.641,09			171.641,09			12,00
10	TRANSFERÊNCIAS DE CAPITAL		1.430.349,47		171.641,09		171.641,09			171.641,09			12,00
1001	SOCIEDADES E QUASE-SOCIEDADES NÃO FINANCIADAS		1.430.349,47		171.641,09		171.641,09			171.641,09			12,00
100102	PRIVADAS		1.430.349,47		171.641,09		171.641,09			171.641,09			12,00
10010200	Subsídios de capital		1.430.349,47		171.641,09		171.641,09			171.641,09			12,00
R92	Outras receitas de capital		13.915,46										
R10	OUTRAS RECEITAS DE CAPITAL		13.915,46										
1301	OUTRAS		13.915,46										
	Total :		19.972.445,83	447.665,48	8.347.591,73	132.179,00	8.161.086,05	679,35	679,35	7.901.933,23	8.160.406,70	1,29	39,56

*(Handwritten signatures and initials in blue ink)*

DEMONSTRAÇÃO DE EXECUÇÃO ORÇAMENTAL DA RECEITA  
CAMARA MUNICIPAL DE CABECEIRAS DE BAIXO

Período : 2021/01/01 - 2021/06/30 Desagregar : S Considerar o saldo da gerência anterior nas receitas liquidadas e cobradas : S

Euros

Rubrica Económica	Classificação	Designação	Previsões corrigidas (1)	Receitas por cobrar de períodos anteriores (2)	Receitas liquidadas (3)	Liquidações anuladas (4)	Receitas cobradas brutas (5)	Reembolsos e Restituições		Receitas Cobradas Líquidas			Receita por cobrar no final do período (11)	Grau Exec. Orçamental
								Emitidos (6)	Pagos (7)	Períodos anteriores (8)	Período corrente (9)	Total (10) = (5) - (7)		
R11	130199	OUTRAS Reposições não abatidas aos pagamentos	13.915,46											
R12	11	Receita com ativos financeiros	2.000,00											
	1108	ACTIVOS FINANCEIROS	2.000,00											
	110806	ACÇÕES E OUTRAS PARTICIPAÇÕES ADMINISTRAÇÃO PÚBLICA- ADMINISTRAÇÃO LOCAL- CONTINENTE	2.000,00											
R13	12	Receita com passivos financeiros	1.572.747,42											
	1206	PASSIVOS FINANCEIROS	1.572.747,42											
	120602	EMPRESTIMOS A MÉDIO E LONGO PRAZO	1.572.747,42											
		SOCIEDADES FINANCEIRAS	1.572.747,42											
R14	16	Saldo da Gerência Anterior - Operações Orçamentais	1.143.806,31		1.143.806,31		1.143.806,31							100,00
	1601	SALDO DA GERÊNCIA ANTERIOR	1.143.806,31		1.143.806,31		1.143.806,31							100,00
	160101	NA POSSE DO SERVIÇO	1.143.806,31		1.143.806,31		1.143.806,31							100,00
		<b>Total :</b>	22.704.915,02	447.665,48	9.491.388,04	132.179,00	9.304.892,36	679,35	679,35	258.473,47	9.045.739,54	9.304.213,01	502.671,51	1.14 39,84

*Handwritten signatures and initials in blue ink, including 'Atm D.C.' and various initials.*



Período : 2021/01/01 a 2021/06/30 Desagregar : S

Euros

Rubrica Orgânica Económica	Classificação	Designação	Despesas por pagar de períodos anteriores		Dotações corrigidas (2)	Cativos / descativos (3)	Compromissos (4)	Obrigações (5)	Despesas pagas líquidas de reposições		Compromissos a transferir (9) = (4) - (5)	Obrigações por pagar (10) = (5) - (8)	Grau Exec. Orçamental	
			(1)	(1)					Períodos anteriores (6)	Período corrente (7)			Total (8) = (6) + (7)	Pers. Ant. (11) = (6) / (2) x 100
D1		Despesa corrente	268.756,17	13.631.054,12			9.015.184,45	5.820.401,64	267.723,04	5.210.271,93	3.194.782,81	342.406,67	1.96	38,22
D11		Despesas com o pessoal	131.307,86	6.525.989,00			4.541.987,59	3.180.616,70	131.300,36	2.778.835,75	1.361.370,89	270.480,59	2,01	42,58
02		Remunerações Certas e Permanentes	58.552,31	4.944.609,00			3.337.378,55	2.368.863,32	58.552,31	2.191.036,76	968.515,23	119.274,25	1,18	44,31
0201		CÂMARA MUNICIPAL	58.552,31	4.944.609,00			3.337.378,55	2.368.863,32	58.552,31	2.191.036,76	968.515,23	119.274,25	1,18	44,31
0201		EM - EXECUTIVO MUNICIPAL	7.894,82	315.814,00			305.346,00	164.709,30	7.894,82	142.401,90	140.636,70	14.412,58	2,50	45,09
01		DESPESAS COM O PESSOAL	7.894,82	315.814,00			305.346,00	164.709,30	7.894,82	142.401,90	140.636,70	14.412,58	2,50	45,09
0101		REMUNERAÇÕES CERTAS E PERMANENTES	7.894,82	315.814,00			305.346,00	164.709,30	7.894,82	142.401,90	140.636,70	14.412,58	2,50	45,09
010101		TITULARES DE ÓRGÃOS DE SOBERANIA E MEMBROS DE ÓRGÃOS AUTÁRQUICOS	3.436,76	102.080,00			102.080,00	54.476,06	3.436,76	47.686,59	47.603,94	3.352,71	3,37	46,71
010104		PESSOAL DOS QUADROS - REGIME DO CONTRATO INDIVIDUAL DO TRABALHO	378,28	16.956,00			16.956,00	8.848,30	378,28	8.096,74	8.107,70	373,28	2,23	47,75
01010401		PESSOAL EM FUNÇÕES	378,28	16.956,00			16.956,00	8.848,30	378,28	8.096,74	8.107,70	373,28	2,23	47,75
01010401		PESSOAL EM QUALQUER OUTRA SITUAÇÃO	3.248,78	120.742,00			120.742,00	62.958,01	3.248,78	56.503,41	57.783,99	3.205,82	2,69	46,80
010111		REPRESENTAÇÃO	831,00	24.880,00			24.880,00	13.266,72	831,00	11.616,72	11.613,28	819,00	3,34	46,69
010113		SUBSÍDIO DE REFEIÇÃO		11.235,00			11.235,00	5.180,22		5.180,22	6.054,78		46,11	
01011301		SUBSÍDIO DE REFEIÇÃO-PESSOAL QUADRO		1.155,00			1.155,00	586,71		586,71	588,29		50,80	
01011302		SUBSÍDIO DE REFEIÇÃO-PESSOAL OUTRA SITUAÇÃO		6.300,00			6.300,00	2.833,38		2.833,38	3.466,62		44,97	
01011303		SUBSÍDIO DE REFEIÇÃO-ORGÃOS AUTÁRQUICOS		3.780,00			3.780,00	1.760,13		1.760,13	2.019,87		46,56	
010114		SUBSÍDIOS DE FÉRIAS E NATAL		39.921,00			29.453,00	19.979,99		13.318,22	9.473,01	6.661,77	33,36	
01011401		SUBSÍDIOS DE FÉRIAS E NATAL-PESSOAL DO QUADRO		2.826,00			1.413,00	1.411,67		1.038,39	1,33	373,28	36,74	
01011402		SUBSÍDIOS DE FÉRIAS E NATAL-PESSOAL OUTRA SITUAÇÃO		20.080,00			15.040,00	10.061,77		6.855,99	4.978,23	3.205,78	34,14	
01011403		SUBSÍDIOS DE FÉRIAS E NATAL-ORGÃOS AUTÁRQUICOS		17.015,00			13.000,00	8.506,85		5.423,84	4.493,45	3.082,71	31,88	
0202		DAF - DIVISÃO ADMINISTRATIVA E FINANCEIRA	7.235,30	514.002,00			345.431,81	248.140,18	7.235,30	225.407,00	97.291,63	15.497,88	1,41	43,85
01		DESPESAS COM O PESSOAL	7.235,30	514.002,00			345.431,81	248.140,18	7.235,30	225.407,00	97.291,63	15.497,88	1,41	43,85
0101		REMUNERAÇÕES CERTAS E PERMANENTES	7.235,30	514.002,00			345.431,81	248.140,18	7.235,30	225.407,00	97.291,63	15.497,88	1,41	43,85
010104		PESSOAL DOS QUADROS - REGIME DO CONTRATO INDIVIDUAL DO TRABALHO	5.553,96	384.655,00			235.553,96	168.015,13	5.553,96	156.564,07	67.538,83	5.897,10	1,57	44,15
01010401		PESSOAL EM FUNÇÕES	5.553,96	332.960,00			235.553,96	168.015,13	5.553,96	156.564,07	67.538,83	5.897,10	1,67	47,02
01010404		RECRUTAMENTO DE PESSOAL PARA NOVOS POSTOS DE TRABALHO		21.695,00										
010109		PESSOAL EM QUALQUER OUTRA SITUAÇÃO	1.608,85	55.838,00			39.008,85	30.117,81	1.608,85	26.603,20	8.891,04	1.905,76	2,88	47,64
010111		REPRESENTAÇÃO	72,49	2.352,00			2.352,00	1.440,08	72,49	1.226,61	911,92	140,98	3,08	52,15
010113		SUBSÍDIO DE REFEIÇÃO		34.440,00			24.910,00	15.616,98		15.616,98	9.293,02		45,35	
01011301		SUBSÍDIO DE REFEIÇÃO-PESSOAL QUADRO		30.240,00			22.600,00	14.443,56		14.443,56	14.443,56		47,76	
01011302		SUBSÍDIO DE REFEIÇÃO-PESSOAL OUTRA SITUAÇÃO		2.310,00			2.310,00	1.173,42		1.173,42	1.136,58		50,80	
01011304		SUBSÍDIO DE REFEIÇÃO- NOVOS POSTOS DE TRABALHO		1.890,00										
010114		SUBSÍDIOS DE FÉRIAS E NATAL		66.717,00			43.607,00	32.950,18		25.396,14	10.656,82	7.554,04	38,07	
01011401		SUBSÍDIOS DE FÉRIAS E NATAL-PESSOAL DO QUADRO		53.610,00			34.300,00	27.706,82		21.995,54	6.593,18	5.711,28	41,03	
01011402		SUBSÍDIOS DE FÉRIAS E NATAL-PESSOAL OUTRA SITUAÇÃO		9.307,00			9.307,00	5.243,36		3.400,60	4.063,64	1.842,76	36,54	
01011404		POSTOS DE TRABALHO		3.800,00										
0203		DAEA - DIVISÃO DE ADMINISTRAÇÃO GERAL E ATENDIMENTO	6.452,83	528.086,00			360.004,95	253.871,35	6.452,83	234.106,23	106.133,60	13.312,29	1,22	44,33
01		DESPESAS COM O PESSOAL	6.452,83	528.086,00			360.004,95	253.871,35	6.452,83	234.106,23	106.133,60	13.312,29	1,22	44,33
0101		REMUNERAÇÕES CERTAS E PERMANENTES	6.452,83	528.086,00			360.004,95	253.871,35	6.452,83	234.106,23	106.133,60	13.312,29	1,22	44,33
010104		PESSOAL DOS QUADROS - REGIME DO CONTRATO INDIVIDUAL DO TRABALHO	5.396,95	385.668,00			230.396,95	185.593,83	5.396,95	174.475,55	44.803,12	5.721,33	1,40	45,24
		Total :	15.130,12	829.816,00			650.777,81	412.849,48	15.130,12	367.808,90	237.928,33	29.910,46	1,82	44,32

DEMONSTRAÇÃO DE EXECUÇÃO ORÇAMENTAL DA DESPESA  
CAMARA MUNICIPAL DE CABECEIRAS DE BASTO

Pág. : 2  
Ano : 2021

Período : 2021/01/01 a 2021/06/30 Desagregar : S

Euros

Rubrica Orgânica Económica	Classificação	Designação	Despesas por períodos anteriores (1)	Dotações corrigidas (2)	Cativos / descartivos (3)	Compromissos (4)	Obrigações (5)	Despesas pagas líquidas de reposições			Compromissos a transitar (9) = (4) - (5)	Obrigações por pagar (10) = (5) - (8)	Grau Exec. Orçamental Pers. Ant. (11) = (6) / (2) x 100	Per. Corr (12) = (7) / (2) x 100	
								Períodos anteriores (6)	Período corrente (7)	Total (8) = (6) + (7)					
01010401	PESSOAL EM FUNCOES		5.396,95	382.052,00		230.396,95	185.593,83	5.396,95	174.475,55	179.872,50	44.803,12	5.721,33	1.41	45.67	
01010404	RECRUTAMENTO DE PESSOAL PARA NOVOS POSTOS DE TRABALHO			3.616,00											
010109	PESSOAL EM QUALQUER OUTRA SITUAÇÃO		983,39	31.461,00		31.461,00	16.713,52	983,39	14.759,75	15.743,14	14.747,48	970,38	3.13	46.91	
010111	REPRESENTAÇÃO		72,49	2.352,00		2.352,00	1.244,71	72,49	1.100,73	1.173,22	1.107,29	71,49	3.08	46.80	
010113	SUBSÍDIO DE REFEIÇÃO			40.740,00		31.155,00	16.613,91		16.613,91	16.613,91	14.581,09			40.78	
01011301	SUBSÍDIO DE REFEIÇÃO-PESSOAL QUADRO			39.270,00		30.000,00	16.027,20		16.027,20	16.027,20	13.972,80			40.81	
01011302	SUBSÍDIO DE REFEIÇÃO-PESSOAL OUTRA SITUAÇÃO			1.155,00		1.155,00	586,71		586,71	586,71	568,29			50.80	
01011304	SUBSÍDIO DE REFEIÇÃO- NOVOS POSTOS DE TRABALHO			315,00											
010114	SUBSÍDIOS DE FÉRIAS E NATAL			67.865,00		64.640,00	33.705,38		27.156,29	27.156,29	30.934,62			40.02	
01011401	SUBSÍDIOS DE FÉRIAS E NATAL-PESSOAL DO QUADRO			62.018,00		62.018,00	31.083,70		25.472,99	25.472,99	30.934,30			41.07	
01011402	SUBSÍDIOS DE FÉRIAS E NATAL-PESSOAL OUTRA SITUAÇÃO			5.244,00		2.622,00	2.621,68		1.683,30	1.683,30	0,32			32.10	
01011404	SUBSÍDIO DE FÉRIAS E NATAL- NOVOS POSTOS DE TRABALHO			603,00											
0204	DDS - DIVISÃO DE DESENVOLVIMENTO SOCIAL		10.320,08	989.375,00		681.748,70	497.176,88	10.320,08	465.023,01	475.343,09	184.571,82	21.833,79	1.04	47.00	
01	DESPESAS COM O PESSOAL		10.320,08	989.375,00		681.748,70	497.176,88	10.320,08	465.023,01	475.343,09	184.571,82	21.833,79	1.04	47.00	
01.01	REMUNERAÇÕES CERTAS E PERMANENTES		10.320,08	989.375,00		681.748,70	497.176,88	10.320,08	465.023,01	475.343,09	184.571,82	21.833,79	1.04	47.00	
01.01.04	PESSOAL DOS QUADROS- REGIME DO CONTRATO INDIVIDUAL DO TRABALHO		9.247,20	728.315,00		483.247,20	370.588,12	9.247,20	351.393,53	360.640,73	112.659,08	9.947,39	1.27	48.25	
01.01.04.01	PESSOAL EM FUNCOES		9.247,20	714.085,00		483.247,20	370.588,12	9.247,20	351.393,53	360.640,73	112.659,08	9.947,39	1.29	49.21	
01.01.04.04	RECRUTAMENTO DE PESSOAL PARA NOVOS POSTOS DE TRABALHO			14.230,00											
01.01.09	PESSOAL EM QUALQUER OUTRA SITUAÇÃO		999,39	31.461,00		31.461,00	16.729,52	999,39	14.743,75	15.743,14	14.731,48	986,38	3.18	46.86	
01.01.11	REPRESENTAÇÃO		73,49	2.352,00		2.352,00	1.245,71	73,49	1.099,73	1.173,22	1.106,29	72,49	3.12	46.76	
01.01.13	SUBSÍDIO DE REFEIÇÃO			94.080,00		66.355,00	43.526,25		43.526,25	43.526,25	24.828,75			46.27	
01.01.13.01	SUBSÍDIO DE REFEIÇÃO-PESSOAL QUADRO			90.720,00		67.200,00	42.972,93		42.972,93	42.972,93	24.227,07			47.37	
01.01.13.02	SUBSÍDIO DE REFEIÇÃO-PESSOAL OUTRA SITUAÇÃO			1.155,00		1.155,00	553,32		553,32	553,32	601,68			47.91	
01.01.13.04	SUBSÍDIO DE REFEIÇÃO- NOVOS POSTOS DE TRABALHO			2.205,00											
01.01.14	SUBSÍDIOS DE FÉRIAS E NATAL			133.167,00		96.333,50	65.087,28		54.259,75	54.259,75	31.246,22			40.75	
01.01.14.01	SUBSÍDIOS DE FÉRIAS E NATAL-PESSOAL DO QUADRO			125.423,00		93.711,50	62.465,60		52.589,45	52.589,45	31.245,90			41.93	
01.01.14.02	SUBSÍDIOS DE FÉRIAS E NATAL-PESSOAL OUTRA SITUAÇÃO			5.244,00		2.622,00	2.621,68		1.670,30	1.670,30	0,32			31.85	
01.01.14.04	SUBSÍDIO DE FÉRIAS E NATAL- NOVOS POSTOS DE TRABALHO			2.500,00											
0205	DOM - DIVISÃO DE OBRAS MUNICIPAIS		7.583,41	768.451,00		505.838,98	370.322,49	7.583,41	346.500,94	354.084,35	135.516,49	16.238,14	0.99	45.09	
01	DESPESAS COM O PESSOAL		7.583,41	768.451,00		505.838,98	370.322,49	7.583,41	346.500,94	354.084,35	135.516,49	16.238,14	0.99	45.09	
01.01	REMUNERAÇÕES CERTAS E PERMANENTES		7.583,41	768.451,00		505.838,98	370.322,49	7.583,41	346.500,94	354.084,35	135.516,49	16.238,14	0.99	45.09	
01.01.04	PESSOAL DOS QUADROS- REGIME DO CONTRATO INDIVIDUAL DO TRABALHO		6.603,53	560.938,00		372.718,48	278.104,70	6.603,53	263.566,74	270.170,27	94.613,78	7.934,43	1.18	46.99	
01.01.04.01	PESSOAL EM FUNCOES		6.603,53	535.617,00		372.718,48	278.104,70	6.603,53	263.566,74	270.170,27	94.613,78	7.934,43	1.23	49.21	
01.01.04.04	RECRUTAMENTO DE PESSOAL PARA NOVOS POSTOS DE TRABALHO			25.321,00											
01.01.09	PESSOAL EM QUALQUER OUTRA SITUAÇÃO		912,39	31.461,00		31.461,00	16.642,52	912,39	14.830,75	15.743,14	14.818,48	899,38	2.90	47.14	
01.01.11	REPRESENTAÇÃO		67,49	2.352,00		2.352,00	1.239,71	67,49	1.105,73	1.173,22	1.112,29	66,49	2.87	47.01	
01.01.13	SUBSÍDIO DE REFEIÇÃO			71.715,00		51.155,00	27.818,64		27.818,64	27.818,64	23.336,36			38.79	
01.01.13.01	SUBSÍDIO DE REFEIÇÃO-PESSOAL QUADRO			67.095,00		50.000,00	27.231,93		27.231,93	27.231,93	22.768,07			40.59	
01.01.13.02	SUBSÍDIO DE REFEIÇÃO-PESSOAL OUTRA SITUAÇÃO			1.155,00		1.155,00	586,71		586,71	586,71	568,29			50.80	
	Total :		39.486,44	3.010.278,00		2.150.217,94	1.487.703,28	39.486,44	1.374.260,00	1.413.746,44	662.514,66	73.956,84	1.31	45.65	

*Handwritten signatures and initials:*  
 - Top right: Large signature in blue ink.  
 - Middle right: Signature "A. B. C." in blue ink.  
 - Bottom right: Signature "B. M. L." in blue ink.

DEMONSTRAÇÃO DE EXECUÇÃO ORÇAMENTAL DA DESPESA  
CAMARA MUNICIPAL DE CABECEIRAS DE BASTO

Pág. : 3  
Ano : 2021

Período : 2021/01/01 2021/06/30 Desagregar : S

Rubrica Orgânica Econômica	Classificação	Designação	Despesas pagas líquidas de reposições										Grau Exec. Orçamental				
			Despesas por pagar de períodos anteriores (1)	Dotações corrigidas (2)	Cativos / descartivos (3)	Compromissos (4)	Obrigações (5)	Período corrente (7)			Total (8) = (6) + (7)	Compromissos a transitar (9) = (4) - (5)	Obrigações por pagar (10) = (5) - (8)	Pers. Ant. (11) = (6) / (2) x 100	Per. Corr (12) = (7) / (2) x 100		
								Períodos anteriores (6)	Período corrente (7)	Total (8) = (6) + (7)							
01011304	SUBSÍDIO DE REFEIÇÃO- NOVOS POSTOS DE TRABALHO		3.465,00														
010114	SUBSÍDIOS DE FÉRIAS E NATAL		101.985,00	48.152,50	46.516,32	48.152,50	46.516,32	39.179,08	39.179,08	1.635,58	7.337,84	1.635,58	7.337,84	38,42	41,10		
01011401	SUBSÍDIOS DE FÉRIAS E NATAL-PESSOAL DO QUADRO		91.061,00	45.530,50	43.895,24	45.530,50	43.895,24	37.424,78	37.424,78	1.635,26	6.470,46	1.635,26	6.470,46				
01011402	SUBSÍDIOS DE FÉRIAS E NATAL-PESSOAL OUTRA SITUAÇÃO		5.244,00	2.622,00	2.621,66	2.622,00	2.621,66	1.754,30	1.754,30	0,32	867,38	0,32	867,38	33,45			
01011404	SUBSÍDIO DE FÉRIAS E NATAL- NOVOS POSTOS DE TRABALHO		5.680,00														
0206	DOP - DIVISÃO DE OBRAS PARTICULARES		4.735,02	192.212,14	128.629,98	192.212,14	128.629,98	119.867,42	119.867,42	63.582,16	8.762,56	63.582,16	8.762,56	42,44	42,44		
01	DESPESAS COM O PESSOAL		4.735,02	192.212,14	128.629,98	192.212,14	128.629,98	119.867,42	119.867,42	63.582,16	8.762,56	63.582,16	8.762,56	42,44	42,44		
0101	REMUNERAÇÕES CERTAS E PERMANENTES		4.735,02	192.212,14	128.629,98	192.212,14	128.629,98	119.867,42	119.867,42	63.582,16	8.762,56	63.582,16	8.762,56	42,44	42,44		
010104	PESSOAL DOS QUADROS- REGIME DO CONTRATO INDIVIDUAL DO TRABALHO		3.662,14	186.007,00	87.425,24	186.007,00	87.425,24	84.037,56	84.037,56	38.236,90	3.387,68	38.236,90	3.387,68	1,97	43,21		
01010401	PESSOAL EM FUNCOES		182.391,00		87.425,24	182.391,00	87.425,24	84.037,56	84.037,56	38.236,90	3.387,68	38.236,90	3.387,68	2,01	44,07		
01010404	RECRUTAMENTO DE PESSOAL PARA NOVOS POSTOS DE TRABALHO		3.616,00			3.616,00											
010109	PESSOAL EM QUALQUER OUTRA SITUAÇÃO		31.461,00		16.729,52	31.461,00	16.729,52	14.743,74	15.743,13	14.731,48	986,39	14.731,48	986,39	3,18	46,86		
010111	REPRESENTAÇÃO		2.352,00		1.245,71	2.352,00	1.245,71	1.099,73	1.173,22	1.106,29	72,49	1.106,29	72,49	3,12	46,76		
010113	SUBSÍDIO DE REFEIÇÃO		15.330,00		6.611,22	15.330,00	6.611,22	6.611,22	6.611,22	8.403,78		8.403,78					
0101301	SUBSÍDIO DE REFEIÇÃO-PESSOAL QUADRO		13.860,00		6.062,67	13.860,00	6.062,67	6.062,67	6.062,67	7.797,33		7.797,33					
0101302	SUBSÍDIO DE REFEIÇÃO-PESSOAL OUTRA SITUAÇÃO		1.155,00		548,55	1.155,00	548,55	548,55	548,55	606,45		606,45					
0101304	SUBSÍDIO DE REFEIÇÃO- NOVOS POSTOS DE TRABALHO		315,00														
010114	SUBSÍDIOS DE FÉRIAS E NATAL		36.101,00	17.722,00	16.618,29	17.722,00	16.618,29	12.302,29	12.302,29	1.103,71	4.316,00	1.103,71	4.316,00	34,08			
01011401	SUBSÍDIOS DE FÉRIAS E NATAL-PESSOAL DO QUADRO		30.157,00	15.100,00	13.996,61	15.100,00	13.996,61	10.631,99	10.631,99	1.103,99	3.364,62	1.103,99	3.364,62	35,26			
01011402	SUBSÍDIOS DE FÉRIAS E NATAL-PESSOAL OUTRA SITUAÇÃO		5.244,00	2.622,00	2.621,68	2.622,00	2.621,68	1.670,30	1.670,30	0,32	951,38	0,32	951,38	31,85			
01011404	SUBSÍDIO DE FÉRIAS E NATAL- NOVOS POSTOS DE TRABALHO		700,00														
0207	POLÍCIA MUNICIPAL		69.178,00	50.972,60	28.980,19	50.972,60	28.980,19	27.454,99	27.454,99	21.992,41	1.000,60	21.992,41	1.000,60	0,76	39,69		
01	DESPESAS COM O PESSOAL		69.178,00	50.972,60	28.980,19	50.972,60	28.980,19	27.454,99	27.454,99	21.992,41	1.000,60	21.992,41	1.000,60	0,76	39,69		
0101	REMUNERAÇÕES CERTAS E PERMANENTES		69.178,00	50.972,60	28.980,19	50.972,60	28.980,19	27.454,99	27.454,99	21.992,41	1.000,60	21.992,41	1.000,60	0,76	39,69		
010104	PESSOAL DOS QUADROS- REGIME DO CONTRATO INDIVIDUAL DO TRABALHO		53.212,00	39.524,60	22.412,90	39.524,60	22.412,90	21.388,00	21.388,00	17.111,70	500,30	17.111,70	500,30	0,99	40,19		
01010401	PESSOAL EM FUNCOES		53.212,00	39.524,60	22.412,90	39.524,60	22.412,90	21.388,00	21.388,00	17.111,70	500,30	17.111,70	500,30	0,99	40,19		
010113	SUBSÍDIO DE REFEIÇÃO		6.930,00	6.930,00	2.919,24	6.930,00	2.919,24	2.919,24	2.919,24	4.010,76		4.010,76					
0101301	SUBSÍDIO DE REFEIÇÃO-PESSOAL QUADRO		6.930,00	6.930,00	2.919,24	6.930,00	2.919,24	2.919,24	2.919,24	4.010,76		4.010,76					
010114	SUBSÍDIOS DE FÉRIAS E NATAL		9.036,00	4.518,00	3.648,05	4.518,00	3.648,05	3.147,75	3.147,75	869,95	500,30	869,95	500,30	34,84			
01011401	SUBSÍDIOS DE FÉRIAS E NATAL-PESSOAL DO QUADRO		9.036,00	4.518,00	3.648,05	4.518,00	3.648,05	3.147,75	3.147,75	869,95	500,30	869,95	500,30	34,84			
0208	PESSOAL NÃO DOCENTE		872.437,00	535.702,33	424.555,47	535.702,33	424.555,47	400.301,14	408.003,47	111.146,86	16.552,00	111.146,86	16.552,00	0,88	45,88		
01	DESPESAS COM O PESSOAL		872.437,00	535.702,33	424.555,47	535.702,33	424.555,47	400.301,14	408.003,47	111.146,86	16.552,00	111.146,86	16.552,00	0,88	45,88		
0101	REMUNERAÇÕES CERTAS E PERMANENTES		872.437,00	535.702,33	424.555,47	535.702,33	424.555,47	400.301,14	408.003,47	111.146,86	16.552,00	111.146,86	16.552,00	0,88	45,88		
010104	PESSOAL DOS QUADROS- REGIME DO CONTRATO INDIVIDUAL DO TRABALHO		673.223,00	412.702,33	331.296,95	412.702,33	331.296,95	315.074,92	322.777,25	81.405,38	8.519,70	81.405,38	8.519,70	1,14	46,80		
01010401	PESSOAL EM FUNCOES		673.223,00	412.702,33	331.296,95	412.702,33	331.296,95	315.074,92	322.777,25	81.405,38	8.519,70	81.405,38	8.519,70	1,14	46,80		
010113	SUBSÍDIO DE REFEIÇÃO		84.315,00	63.000,00	37.663,92	63.000,00	37.663,92	37.663,92	37.663,92	25.336,08	44,67	25.336,08	44,67				
0101301	SUBSÍDIO DE REFEIÇÃO-PESSOAL QUADRO		84.315,00	63.000,00	37.663,92	63.000,00	37.663,92	37.663,92	37.663,92	25.336,08	44,67	25.336,08	44,67				
010114	SUBSÍDIOS DE FÉRIAS E NATAL		114.899,00	60.000,00	55.594,60	60.000,00	55.594,60	47.562,30	47.562,30	4.405,40	8.032,30	4.405,40	8.032,30	41,39			
01011401	SUBSÍDIOS DE FÉRIAS E NATAL-PESSOAL DO QUADRO		114.899,00	60.000,00	55.594,60	60.000,00	55.594,60	47.562,30	47.562,30	4.405,40	8.032,30	4.405,40	8.032,30	41,39			
0209	DAS - DIVISÃO DE AMBIENTE E SAUBRIDADE		616.015,00	360.121,04	252.477,48	360.121,04	252.477,48	234.709,15	240.813,07	107.643,56	11.664,41	107.643,56	11.664,41	0,99	38,10		
01	DESPESAS COM O PESSOAL		616.015,00	360.121,04	252.477,48	360.121,04	252.477,48	234.709,15	240.813,07	107.643,56	11.664,41	107.643,56	11.664,41	0,99	38,10		
	Total :		52.448,39	4.328.594,00	2.116.385,84	4.328.594,00	2.116.385,84	1.956.327,61	2.008.776,00	860.871,67	107.609,84	860.871,67	107.609,84	1,21	45,20		

*[Handwritten signatures and initials in blue ink]*

DEMONSTRAÇÃO DE EXECUÇÃO ORÇAMENTAL DA DESPESA  
CÂMARA MUNICIPAL DE CABECEIRAS DE BASTO

Pág. : 4  
Ano : 2021

Período : 2021/01/01 2021/06/30 Desagregar : S

Euros

Rubrica Orgânica Económica	Classificação	Designação	Despesas por pagar de períodos anteriores (1)	Dotações corrigidas (2)	Cativos / descativos (3)	Compromissos (4)	Obrigações (5)	Despesas pagas líquidas de reposições			Compromissos a transmitir (9) = (4) - (5)	Obrigações por pagar (10) = (5) - (8)	Grau Exec. Orçamental	
								Períodos anteriores (6)	Período corrente (7)	Total (8) = (6) + (7)			Pers. Ant. (11) = (6) / (2) x 100	Per. Corr (12) = (7) / (2) x 100
0101	010104	REMUNERAÇÕES CERTAS E PERMANENTES PESSOAL DOS QUADROS - REGIME DO CONTRATO INDIVIDUAL DO TRABALHO	6.103,92	616.015,00		360.121,04	252.477,48	6.103,92	234.709,15	240.813,07	107.643,56	11.664,41	0,99	38,10
	010104	PESSOAL EM FUNÇÕES RECRUTAMENTO DE PESSOAL PARA NOVOS POSTOS DE TRABALHO	5.011,04	435.253,00		247.011,04	181.572,23	5.011,04	171.381,16	176.392,20	65.438,81	5.180,03	1,15	39,38
	01010401	PESSOAL EM REGIME DE TAREFA OU AVENÇA	5.011,04	383.295,00		247.011,04	181.572,23	5.011,04	171.381,16	176.392,20	65.438,81	5.180,03	1,31	44,71
	010109	PESSOAL EM QUALQUER OUTRA SITUAÇÃO REPRESENTAÇÃO	1.017,39	31.461,00		31.461,00	16.747,52	1.017,39	14.728,74	15.746,13	14.713,48	1.001,39	3,23	46,82
	010111	SUBSÍDIO DE REFEIÇÃO	75,49	2.352,00		2.352,00	1.247,71	75,49	1.097,73	1.173,22	1.104,29	74,49	3,21	46,67
	010113	SUBSÍDIO DE REFEIÇÃO-PESSOAL QUADRO		53.865,00		36.255,00	20.396,52		20.396,52	20.396,52	15.858,48			37,87
	01011301	SUBSÍDIO DE REFEIÇÃO-PESSOAL OUTRA SITUAÇÃO		46.200,00		35.100,00	19.843,20		19.843,20	19.843,20	15.256,80			42,95
	01011302	SUBSÍDIO DE REFEIÇÃO- NOVOS POSTOS DE TRABALHO		1.155,00		1.155,00	553,32		553,32	553,32	601,68			47,91
	01011304	SUBSÍDIO DE FÉRIAS E NATAL- NOVOS POSTOS DE TRABALHO		6.510,00										
	010114	SUBSÍDIO DE FÉRIAS E NATAL		75.084,00		34.042,00	32.513,50		27.105,00	27.105,00	1.528,50			36,10
	01011401	SUBSÍDIO DE FÉRIAS E NATAL-PESSOAL DO QUADRO		62.840,00		31.420,00	29.891,82		25.452,70	25.452,70	1.528,18			40,50
	01011402	SUBSÍDIO DE FÉRIAS E NATAL-PESSOAL OUTRA SITUAÇÃO		5.244,00		2.622,00	2.621,68		1.652,30	1.652,30	0,32			31,51
	01011404	SUBSÍDIO DE FÉRIAS E NATAL- NOVOS POSTOS DE TRABALHO		7.000,00										
D12	01	Abonos Variáveis ou Eventuais ASSEMBLEIA MUNICIPAL	842,07	106.361,00		87.423,94	45.338,70	842,07	43.544,79	44.386,86	42.085,24	951,84	0,79	40,94
	01	DESPESAS COM O PESSOAL		25.192,00		10.004,94	10.004,94		10.004,94	10.004,94				39,71
	0102	ABONOS VARIÁVEIS OU EVENTUAIS		25.192,00		10.004,94	10.004,94		10.004,94	10.004,94				39,71
	010204	AJUDAS DE CUSTO		5.000,00										
	010213	OUTROS SUPLEMENTOS E PRÉMIOS OUTROS		20.192,00		10.004,94	10.004,94		10.004,94	10.004,94				49,55
	01021302	CÂMARA MUNICIPAL	842,07	81.169,00		77.419,00	35.333,76	842,07	33.539,85	34.381,92	42.085,24	951,84	1,04	41,32
	0201	EM - EXECUTIVO MUNICIPAL		700,00		700,00			700,00	700,00				
	0102	DESPESAS COM O PESSOAL		700,00		700,00			700,00	700,00				
	010204	ABONOS VARIÁVEIS OU EVENTUAIS		700,00		700,00			700,00	700,00				
	010212	AJUDAS DE CUSTO		700,00										
	010212	INDENIZACÕES POR CESSAÇÃO DE FUNÇÕES												
0202		DAF - DIVISÃO ADMINISTRATIVA E FINANCEIRA	31,46	7.839,00		5.839,00	2.483,00	31,46	2.383,41	2.414,87	3.356,00	68,13	0,40	30,40
	01	DESPESAS COM O PESSOAL	31,46	7.839,00		5.839,00	2.483,00	31,46	2.383,41	2.414,87	3.356,00	68,13	0,40	30,40
	0102	ABONOS VARIÁVEIS OU EVENTUAIS	31,46	7.839,00		5.839,00	2.483,00	31,46	2.383,41	2.414,87	3.356,00	68,13	0,40	30,40
	010202	HORAS EXTRAORDINÁRIAS	8,59	1.750,00		1.750,00	811,34	8,59	763,19	771,78	938,66	39,56	0,49	43,61
	010204	AJUDAS DE CUSTO		750,00		750,00					750,00			
	010205	ABONO PARA FALHAS	22,87	3.339,00		3.339,00	1.671,66	22,87	1.620,22	1.643,09	1.667,34	28,57	0,68	48,52
	010206	FORMAÇÃO		2.000,00										
0203		DAGA - DIVISÃO DE ADMINISTRAÇÃO GERAL E ATENDIMENTO		8.000,00		6.250,00	242,14		242,14	242,14	6.007,86			3,03
	01	DESPESAS COM O PESSOAL		8.000,00		6.250,00	242,14		242,14	242,14	6.007,86			3,03
	0102	ABONOS VARIÁVEIS OU EVENTUAIS		8.000,00		6.250,00	242,14		242,14	242,14	6.007,86			3,03
	010202	HORAS EXTRAORDINÁRIAS		7.000,00		5.250,00	242,14		242,14	242,14	5.007,86			3,46
	010204	AJUDAS DE CUSTO		1.000,00		1.000,00					1.000,00			
0204		DDS - DIVISÃO DE DESENVOLVIMENTO SOCIAL	60,38	7.920,00		7.920,00	2.605,07	60,38	2.500,13	2.560,51	5.314,93	44,56	0,76	31,57
	01	DESPESAS COM O PESSOAL	60,38	7.920,00		7.920,00	2.605,07	60,38	2.500,13	2.560,51	5.314,93	44,56	0,76	31,57
	0102	ABONOS VARIÁVEIS OU EVENTUAIS	60,38	7.920,00		7.920,00	2.605,07	60,38	2.500,13	2.560,51	5.314,93	44,56	0,76	31,57
	010202	HORAS EXTRAORDINÁRIAS	25,20	2.000,00		2.000,00	25,20	25,20			1.974,80		1,26	
	010204	AJUDAS DE CUSTO		1.000,00		1.000,00	5,19		5,19	5,19	994,81			0,52
		Total :	58.608,97	4.989.340,00		3.363.172,49	2.381.623,79	58.608,97	2.203.672,44	2.262.281,41	981.548,70	119.342,38	1,17	44,17

*[Handwritten signatures and initials in blue ink]*

Período : 2021/01/01 a 2021/06/30 Desagregar : S

Rubrica Orgânica Económica	Classificação	Designação	Despesas por períodos anteriores (1)	Dotações corrigidas (2)	Cativos / descativos (3)	Compromissos (4)	Obrigações (5)	Despesas pagas líquidas de reposições		Compromissos a transferir (9) = (4) - (5)	Obrigações por pagar (10) = (5) - (8)	Grau Exec. Orçamental	
								Períodos anteriores (6)	Período corrente (7)			Total (8) = (6) + (7)	Pers. Ant. (11) = (6) / (2) x 100
0205	010205	ABONO PARA FALHAS DOM - DIVISÃO DE OBRAS MUNICIPAIS	35,18	4.320,00		4.320,00	2.574,68	35,18	2.494,94	2.345,32	44,56	0,72	50,71
	01	DESPESAS COM O PESSOAL	258,00	16.250,00		16.250,00	8.426,01	258,00	7.846,28	7.823,99	321,73	1,59	48,28
	0102	ABONOS VARIÁVEIS OU EVENTUAIS	258,00	16.250,00		16.250,00	8.426,01	258,00	7.846,28	7.823,99	321,73	1,59	48,28
	010202	HORAS EXTRAORDINÁRIAS	123,28	5.000,00		5.000,00	3.328,09	123,28	3.022,69	1.671,91	182,12	2,47	60,45
	010204	AJUDAS DE CUSTO		500,00		500,00	26,00		26,00	474,00	5,20		
	010211	SUBSÍDIO DE TURNO	134,72	10.750,00		10.750,00	5.071,92	134,72	4.797,59	5.678,08	139,61	1,25	44,63
0206	01	DESPESAS COM O PESSOAL		1.000,00		1.000,00	138,71		138,71	861,29			13,87
	0102	ABONOS VARIÁVEIS OU EVENTUAIS		1.000,00		1.000,00	138,71		138,71	861,29			13,87
	010204	HORAS EXTRAORDINÁRIAS		500,00		500,00				500,00			
	010204	AJUDAS DE CUSTO	57,94	1.500,00		1.500,00	933,27	57,94	875,33	361,29			27,74
0207	01	DESPESAS COM O PESSOAL	57,94	1.500,00		1.500,00	933,27	57,94	875,33	566,73			3,86
	0102	ABONOS VARIÁVEIS OU EVENTUAIS	57,94	1.500,00		1.500,00	933,27	57,94	875,33	566,73			3,86
	010202	HORAS EXTRAORDINÁRIAS	57,94	1.000,00		1.000,00	933,27	57,94	875,33	566,73			3,86
	010204	AJUDAS DE CUSTO		500,00		500,00				500,00			
0208	01	PESSOAL NÃO DOCENTE	7,87	2.100,00		2.100,00	868,06	7,87	839,83	847,70	20,36	0,37	39,99
	0102	ABONOS VARIÁVEIS OU EVENTUAIS	7,87	2.100,00		2.100,00	868,06	7,87	839,83	847,70	20,36	0,37	39,99
	010204	AJUDAS DE CUSTO		200,00		200,00				200,00			
0205	010205	ABONO PARA FALHAS	7,87	1.900,00		1.900,00	868,06	7,87	839,83	847,70	20,36	0,41	44,20
0209		DAS - DIVISÃO DE AMBIENTE E SALUBRIDADE	426,42	35.860,00		35.860,00	19.637,50	426,42	18.714,02	16.222,50	497,06	1,19	52,19
	01	DESPESAS COM O PESSOAL	426,42	35.860,00		35.860,00	19.637,50	426,42	18.714,02	16.222,50	497,06	1,19	52,19
	0102	ABONOS VARIÁVEIS OU EVENTUAIS	426,42	35.860,00		35.860,00	19.637,50	426,42	18.714,02	16.222,50	497,06	1,19	52,19
	010202	HORAS EXTRAORDINÁRIAS	93,45	4.000,00		4.000,00	3.731,31	93,45	3.573,70	268,69	64,16	2,34	89,34
	010204	AJUDAS DE CUSTO		1.000,00		1.000,00	50,50		50,50	949,50			5,05
	010211	SUBSÍDIO DE TURNO	332,97	30.860,00		30.860,00	15.855,69	332,97	15.089,82	15.004,31	432,90	1,08	48,90
02		Segurança social	71.913,48	1.475.019,00		1.117.185,10	766.414,68	71.905,98	544.254,20	350.770,42	150.254,50	4,87	36,90
0201		CÂMARA MUNICIPAL	71.913,48	1.475.019,00		1.117.185,10	766.414,68	71.905,98	544.254,20	350.770,42	150.254,50	4,87	36,90
	01	EM - EXECUTIVO MUNICIPAL	5.237,48	93.136,00		69.250,49	61.257,01	5.237,48	46.036,80	51.274,28	9.982,73	5,62	49,43
	0103	SEGURANÇA SOCIAL	5.237,48	93.136,00		69.250,49	61.257,01	5.237,48	46.036,80	51.274,28	9.982,73	5,62	49,43
	010302	ENCARGOS COM A SAÚDE		1.000,00		1.000,00	248,80		248,80	751,20			24,88
	010305	CONTRIBUIÇÕES PARA A SEGURANÇA SOCIAL	5.237,48	92.136,00		68.250,49	61.008,21	5.237,48	45.788,00	51.025,48	9.982,73	5,68	49,70
	01030502	Segurança Social dos Funcionários Públicos	1.350,49	18.436,00		14.350,49	10.565,74	1.350,49	6.752,45	3.784,75	2.462,80	7,33	36,63
	0103050201	Caixa Geral de Aposentações											
	01030503	Segurança Social - regime geral	3.886,99	73.700,00		53.500,00	50.442,47	3.886,99	39.035,55	3.457,53	7.519,93	5,27	52,97
	010306	ACIDENTES EM SERVIÇOS E DOENÇAS PROFissionais											
0202		DAF - DIVISÃO ADMINISTRATIVA E FINANCEIRA	6.877,15	386.907,00		276.953,37	187.258,99	6.877,15	164.878,85	89.694,38	15.502,99	1,78	42,61
	01	DESPESAS COM O PESSOAL	6.877,15	386.907,00		276.953,37	187.258,99	6.877,15	164.878,85	89.694,38	15.502,99	1,78	42,61
	0103	SEGURANÇA SOCIAL	6.877,15	386.907,00		276.953,37	187.258,99	6.877,15	164.878,85	89.694,38	15.502,99	1,78	42,61
	010301	ENCARGOS COM O SNS		108.940,00		54.469,98	54.469,98		54.469,98				50,00
	010302	ENCARGOS COM A SAÚDE		7.000,00		7.000,00	2.286,57		2.286,57	4.713,43			32,67
	010304	PRESTAÇÕES FAMILIARES		3.000,00		3.000,00	362,64		362,64	2.637,36			12,09
	010305	CONTRIBUIÇÕES PARA A SEGURANÇA SOCIAL	6.877,15	197.907,00		151.794,46	83.655,68	6.877,15	61.275,54	68.152,69	15.502,99	3,47	30,96
	01030501	Assistência na doença dos funcionários públicos		85.000,00		64.967,31	23.000,00		23.000,00	41.967,31			27,06
	01030502	Segurança Social dos Funcionários Públicos	5.989,96	64.975,00		50.439,96	39.732,28	5.989,96	23.740,58	10.707,68	10.001,74	9,22	36,54
	0103050201	Caixa Geral de Aposentações	5.989,96	64.975,00		50.439,96	39.732,28	5.989,96	23.740,58	10.707,68	10.001,74	9,22	36,54
	01030503	Segurança Social - regime geral	887,19	47.932,00		36.387,19	20.923,40	887,19	14.534,96	15.463,79	5.501,25	1,85	30,32
		Total :	71.509,01	5.460.953,00		3.710.317,42	2.616.233,90	71.509,01	2.399.013,08	2.470.522,09	145.711,81	1,31	43,93

*Handwritten signatures and initials in blue ink, including "A.P.", "A.P.", and "A.P." with various marks.*



Período : 2021/01/01 a 2021/06/30 Desagregar : S

Rubrica Orgânica Econômica	Classificação	Designação	Despesas por pagar de períodos anteriores		Dotações corrigidas (2)	Cativos / descativos (3)	Compromissos (4)	Obrigações (5)	Despesas pagas líquidas de reposições		Compromissos a transferir (9) = (4) - (5)	Obrigações por pagar (10) = (5) - (8)	Grau Exec. Orçamental
			(1)	(1)					Período corrente (7)	Total (8) = (6) + (7)			
010306	ACIDENTES EM SERVIÇOS E DOENÇAS PROFISSIONAIS		7.500,00										
010309	SEGUROS		62.560,00		62.560,00				46.484,12	14.204,81	14.204,81	74,30	
01030901	SEGURO DE ACIDENTES DE TRABALHO E DOENÇAS PROFISSIONAIS		62.560,00		62.560,00				46.484,12	14.204,81	14.204,81	74,30	
0203	DAÇA - DIVISÃO DE ADMINISTRAÇÃO GERAL E ATENDIMENT		5.598,37		130.346,00				43.323,72	36.506,36	16.569,92	4,30	
01	DESPESAS COM O PESSOAL		5.598,37		130.346,00				43.323,72	36.506,36	16.569,92	4,30	
0103	SEGURANÇA SOCIAL		5.598,37		130.346,00				43.323,72	36.506,36	16.569,92	4,30	
010302	ENCARGOS COM A SAÚDE		9.200,00		9.200,00				3.515,74	5.684,26	38,21		
010304	PRESTAÇÕES FAMILIARES		3.500,00		3.500,00				1.353,24	2.146,76	38,65		
010305	CONTRIBUIÇÕES PARA A SEGURANÇA SOCIAL		5.598,37		117.646,00				38.454,74	28.675,34	16.569,92	4,76	
01030502	Segurança Social dos Funcionários Públicos		5.071,79		73.503,00				25.548,01	14.861,25	10.790,74	34,76	
0103050201	Caixa Geral de Aposentações		5.071,79		73.503,00				25.548,01	14.861,25	10.790,74	34,76	
01030503	Segurança Social - regime geral		526,58		44.143,00				12.906,73	13.814,09	5.779,18	1,19	
0204	DDS - DIVISÃO DE DESENVOLVIMENTO SOCIAL		11.641,52		248.289,00				84.323,15	62.839,26	31.237,59	4,69	
01	DESPESAS COM O PESSOAL		11.641,52		248.289,00				84.323,15	62.839,26	31.237,59	4,69	
0103	SEGURANÇA SOCIAL		11.641,52		248.289,00				84.323,15	62.839,26	31.237,59	4,69	
010302	ENCARGOS COM A SAÚDE		17.000,00		17.000,00				7.109,96	9.890,04	41,82		
010304	PRESTAÇÕES FAMILIARES		4.900,00		4.900,00				2.706,45	2.193,55	55,23		
010305	CONTRIBUIÇÕES PARA A SEGURANÇA SOCIAL		226.389,00		168.141,52				74.506,74	50.755,67	31.237,59	5,14	
01030502	Segurança Social dos Funcionários Públicos		5.663,94		83.957,00				28.405,10	16.276,60	11.818,30	6,75	
0103050201	Caixa Geral de Aposentações		5.663,94		83.957,00				28.405,10	16.276,60	11.818,30	6,75	
01030503	Segurança Social - regime geral		5.977,58		142.432,00				45.101,64	34.479,07	19.439,29	4,20	
0205	DOM - DIVISÃO DE OBRAS MUNICIPAIS		19.323,89		191.784,00				69.365,48	37.750,21	23.049,20	10,07	
01	DESPESAS COM O PESSOAL		19.323,89		191.784,00				69.365,48	37.750,21	23.049,20	10,07	
0103	SEGURANÇA SOCIAL		19.323,89		191.784,00				69.365,48	37.750,21	23.049,20	10,07	
010302	ENCARGOS COM A SAÚDE		10.500,00		10.500,00				5.400,40	5.100,60	36,17		
010304	PRESTAÇÕES FAMILIARES		7.200,00		7.200,00				2.051,92	5.148,08	51,43		
010305	CONTRIBUIÇÕES PARA A SEGURANÇA SOCIAL		19.323,89		174.084,00				61.813,16	29.088,32	23.049,20	11,10	
01030502	Segurança Social dos Funcionários Públicos		7.250,84		111.439,00				36.545,78	23.214,99	15.239,23	6,50	
0103050201	Caixa Geral de Aposentações		7.250,84		111.439,00				36.545,78	23.214,99	15.239,23	6,50	
01030503	Segurança Social - regime geral		12.073,05		62.645,00				25.367,38	7.809,97	7.809,97	32,79	
0206	DOP - DIVISÃO DE OBRAS PARTICULARES		3.231,90		65.919,00				22.233,44	18.554,21	8.037,35	4,90	
01	DESPESAS COM O PESSOAL		3.231,90		65.919,00				22.233,44	18.554,21	8.037,35	4,90	
0103	SEGURANÇA SOCIAL		3.231,90		65.919,00				22.233,44	18.554,21	8.037,35	4,90	
010302	ENCARGOS COM A SAÚDE		4.500,00		4.500,00				2.248,64	2.251,36	49,97		
010304	PRESTAÇÕES FAMILIARES		400,00		400,00				168,00	232,00	42,00		
010305	CONTRIBUIÇÕES PARA A SEGURANÇA SOCIAL		3.231,90		61.019,00				19.816,80	16.070,85	8.037,35	32,48	
01030502	Segurança Social dos Funcionários Públicos		2.659,33		38.010,00				13.364,15	7.550,15	5.502,70	35,16	
0103050201	Caixa Geral de Aposentações		2.659,33		38.010,00				13.364,15	7.550,15	5.502,70	35,16	
01030503	Segurança Social - regime geral		572,57		23.009,00				7.025,22	8.512,70	2.534,65	28,04	
0207	POLÍCIA MUNICIPAL		955,87		18.640,00				6.206,12	7.016,95	1.732,80	28,17	
01	DESPESAS COM O PESSOAL		955,87		18.640,00				6.206,12	7.016,95	1.732,80	28,17	
0103	SEGURANÇA SOCIAL		955,87		18.640,00				6.206,12	7.016,95	1.732,80	28,17	
010302	ENCARGOS COM A SAÚDE		2.000,00		2.000,00				332,26	1.667,74	16,61		
010304	PRESTAÇÕES FAMILIARES		1.500,00		1.500,00				378,06	1.121,94	25,20		
010305	CONTRIBUIÇÕES PARA A SEGURANÇA SOCIAL		955,87		15.140,00				4.539,93	5.495,80	1.732,80	29,99	
01030502	Segurança Social dos Funcionários Públicos		955,87		15.140,00				4.539,93	5.495,80	1.732,80	29,99	
0103050201	Caixa Geral de Aposentações		955,87		15.140,00				4.539,93	5.495,80	1.732,80	29,99	
0208	PESSOAL NÃO DOCENTE		11.704,80		190.678,00				63.845,47	42.855,36	27.299,17	33,48	
	Total :		112.260,56		6.185.991,00		4.279.540,29	3.008.584,97	2.669.993,24	2.782.246,30	1.270.955,32	226.338,67	1,81

*Handwritten signatures and initials:*  
 - Top right: [Signature]  
 - Middle right: [Signature]  
 - Bottom right: [Signature]

DEMONSTRAÇÃO DE EXECUÇÃO ORÇAMENTAL DA DESPESA  
CÂMARA MUNICIPAL DE CABECEIRAS DE BASTO

Período : 2021/01/01 2021/06/30 Desagregar : S

Euros

Rubrica Orgânica Económica	Classificação	Designação	Despesas por pagar de períodos anteriores (1)	Dotações corrigidas (2)	Cativos / descativos (3)	Compromissos (4)	Obrigações (5)	Despesas pagas líquidas de reposições		Compromissos a transitar (9) = (4) - (5)	Obrigações por pagar (10) = (5) - (8)	Grau Exec. Orçamental			
								Períodos anteriores (6)	Período corrente (7)			Total (8) = (6) + (7)	Pers. Ant. (11) = (6) / (2) x 100	Per. Corr (12) = (7) / (2) x 100	
01	0103050201	DESPESAS COM O PESSOAL SEGURANÇA SOCIAL PRESTAÇÕES FAMILIARES CONTRIBUIÇÕES PARA A SEGURANÇA SOCIAL Segurança Social dos Funcionários Públicos	11.704,80	190.678,00		145.704,80	102.849,44	11.704,80	63.845,47	42.855,36	27.299,17	6,14	33,48		
			11.704,80	190.678,00		145.704,80	102.849,44	11.704,80	63.845,47	42.855,36	27.299,17	6,14	33,48		
				3.000,00		3.000,00	724,74			724,74	2.275,26			24,16	
				187.678,00		142.704,80	102.124,70			63.120,73	74.825,53	40.580,10	27.299,17	6,24	33,63
				120.740,00		91.658,28	68.867,56			42.604,14	50.262,42	22.790,72	18.605,14	6,34	35,29
				7.658,28		91.658,28	68.867,56			42.604,14	50.262,42	22.790,72	18.605,14	6,34	35,29
				4.046,52		51.046,52	33.257,14			20.516,59	24.563,11	17.789,38	8.694,03	6,05	30,65
				7.342,50		149.320,00	69.182,29			44.997,04	52.339,54	47.560,21	16.842,75	4,92	30,13
				7.342,50		149.320,00	69.182,29			44.997,04	52.339,54	47.560,21	16.842,75	4,92	30,13
						11.000,00	2.860,80			2.860,80	8.139,20	8.139,20	26,01		
						2.000,00	801,58			801,58	1.138,42	1.138,42	40,08		
						136.320,00	103.742,50			65.519,91	41.334,66	38.222,59	16.842,75	5,39	30,32
						64.266,00	48.753,06			31.464,65	19.828,91	17.288,41	8.282,68	5,22	30,85
						3.353,06	64.266,00			31.464,65	19.828,91	17.288,41	8.282,68	5,22	30,85
						3.989,44	72.054,00			34.055,26	21.505,75	20.934,18	8.560,07	5,54	29,85
						137.448,31	5.090.541,17		3.116.977,34	1.654.608,11	1.447.895,89	1.462.269,23	70.289,54	2,68	28,44
						211,60	11.250,00		4.912,06	2.667,66	1.859,56	2.070,16	597,50	1,88	16,52
						211,60	11.250,00		4.912,06	2.667,66	1.859,56	2.070,16	597,50	1,88	16,52
						2.000,00	2.000,00		1.037,56	945,66	567,06	778,66	167,00	10,58	28,35
			2.000,00	2.000,00		1.037,56	945,66	567,06	778,66	167,00	10,58	28,35			
			211,60	9.250,00		3.874,50	1.722,00	1.291,50	2.152,50	430,50	10,58	28,35			
			625,00	625,00											
			4.000,00	4.000,00											
			4.000,00	4.000,00											
			4.000,00	4.000,00											
			137.236,71	5.079.291,17		3.874,50	1.722,00	1.291,50	2.152,50	430,50	32,29	32,29			
			6.648,43	148.164,47		3.111.965,28	1.651.940,45	1.446.037,33	1.582.248,41	1.460.024,83	2,68	28,47			
			6.648,43	148.164,47		3.111.965,28	1.651.940,45	1.446.037,33	1.582.248,41	1.460.024,83	2,68	28,47			
			40,00	76.924,47		7.233,68	2.764,84	2.577,02	2.617,02	4.468,84	0,05	3,35			
			40,00	76.924,47		7.233,68	2.764,84	2.577,02	2.617,02	4.468,84	0,05	3,35			
				61.024,47		3.011,41	318,21	318,21	318,21	2.693,20	4,24	4,24			
				61.024,47		3.011,41	318,21	318,21	318,21	2.693,20	4,24	4,24			
				7.500,00		626,22	626,22	626,22	626,22						
				7.500,00		626,22	626,22	626,22	626,22						
			40,00	7.400,00		3.596,05	1.820,41	1.820,41	1.820,41	1.775,64	0,54	22,06			
			40,00	7.400,00		3.596,05	1.820,41	1.820,41	1.820,41	1.775,64	0,54	22,06			
			6.608,43	71.240,00		27.663,43	15.881,24	8.852,56	15.460,99	11.782,19	9,28	12,43			
			6.608,43	71.240,00		27.663,43	15.881,24	8.852,56	15.460,99	11.782,19	9,28	12,43			
			17.000,00	17.000,00		5.000,00	2.000,00	2.000,00	2.000,00	3.000,00	11,76	11,76			
			17.000,00	17.000,00		5.000,00	2.000,00	2.000,00	2.000,00	3.000,00	11,76	11,76			
				9.840,00		7.564,50	3.782,26	3.782,26	3.782,26	3.782,24	420,25	34,17	34,17		
				9.840,00		7.564,50	3.782,26	3.782,26	3.782,26	3.782,24	420,25	34,17	34,17		
			6.608,43	36.900,00		15.098,33	10.098,98	3.490,55	10.098,98	4.999,95	17,91	9,46			
			369,00	18.500,00		774,90	774,90	405,90	774,90	1,99	2,19				
			6.239,43	18.400,00		14.324,03	9.324,08	3.084,65	9.324,08	4.999,95	33,91	16,76			
			3.183,16	1.131.523,50		703.371,08	376.000,09	360.857,89	366.041,05	327.370,99	0,28	31,89			
			3.183,16	1.131.523,50		703.371,08	376.000,09	360.857,89	366.041,05	327.370,99	0,28	31,89			
			2.225,73	303.000,00		142.445,89	80.823,42	74.702,61	76.828,34	61.622,47	0,73	24,65			
			2.225,73	303.000,00		142.445,89	80.823,42	74.702,61	76.828,34	61.622,47	0,73	24,65			
				128.900,00		35.041,01	16.458,10	16.458,10	16.458,10	18.582,91	12,77	12,77			
				128.900,00		35.041,01	16.458,10	16.458,10	16.458,10	18.582,91	12,77	12,77			
				7.280,00						800,00					
				7.280,00						800,00					
				20.000,00											
				20.000,00											
			138.167,89	6.834.303,47		4.629.016,58	3.229.767,35	2.819.802,71	2.957.963,10	1.399.249,23	271.804,25	2,02	41,26		
			138.167,89	6.834.303,47		4.629.016,58	3.229.767,35	2.819.802,71	2.957.963,10	1.399.249,23	271.804,25	2,02	41,26		

*Handwritten signatures and initials:*  
 - Top right: Large signature, possibly "R.P." or similar.  
 - Middle right: "R. Almeida"  
 - Bottom right: "R. Almeida" and other initials.

DEMONSTRAÇÃO DE EXECUÇÃO ORÇAMENTAL DA DESPESA  
CAMARA MUNICIPAL DE CABECEIRAS DE BASTO

Período : 2021/01/01 2021/06/30 Desagregar : S

Rubrica Orgânica Económica	Classificação	Designação	Despesas por pagar de períodos anteriores		Dotações corrigidas	Cativos / descativos	Compromissos (4)	Obrigações (5)	Despesas pagas líquidas de reposições		Compromissos a transferir (9) = (4) - (5)	Obrigações por pagar (10) = (5) - (8)	Grau Exec. Orçamental	
			(1)	(2)					Período corrente (7)	Total (8) = (6) + (7)			Pers. Ant. (11) = (6) / (2) x 100	Per. Corr (12) = (7) / (2) x 100
020108		MATERIAL DE ESCRITÓRIO	50,43	35.500,00	14.117,40	8.747,19	50,43	7.455,13	7.505,56	5.370,21	1.241,63	0,14	21,00	
020111		MATERIAL DE CONSUMO CLÍNICO		10.000,00	3.750,00	1.650,00		1.650,00	1.650,00	2.100,00			16,50	
020118		LIVROS E DOCUMENTAÇÃO TÉCNICA		500,00										
020121		OUTROS BENS	2.175,30	108.106,00	77.358,67	42.589,32	2.175,30	37.918,66	40.093,96	34.769,35	2.495,36	2,01	35,08	
02012108		Ração para animais	484,31	5.000,00	4.514,53	1.967,08	484,31	296,70	781,01	2.547,45	1.186,07	9,69	5,93	
02012109		EQUIPAMENTOS DE PROTEÇÃO INDIVIDUAL E BENS DE COMBATE À COVID-19		60.000,00	37.246,83	19.696,83		18.620,58	18.620,58	17.550,00	1.076,25		31,03	
02012199		DIVERSOS	1.690,99	43.106,00	35.597,31	20.925,41	1.690,99	19.001,38	20.692,37	14.671,90	233,04	3,92	44,09	
0202		AQUISIÇÃO DE SERVIÇOS	957,43	828.523,50	560.925,19	295.176,67	957,43	286.155,28	287.112,71	265.748,52	8.063,96	0,12	34,54	
020203		CONSERVAÇÃO DE BENS		8.000,00										
02020399		Outros		8.000,00										
020208		LOCAÇÃO DE OUTROS BENS		7.337,00										
020209		COMUNICAÇÕES	194,93	117.850,00	80.139,32	55.658,77	194,93	55.663,84	55.858,77	24.280,55		0,17	47,23	
020212		SEGUROS		73.500,00	71.703,59	42.108,14		42.108,14	42.108,14	29.595,45			57,29	
020214		ESTUDOS, PARCERES, PROJECTOS E CONSULTADORIA		59.724,50	52.740,23	20.474,82		20.473,15	20.473,15	32.265,41	1,67		34,28	
020215		FORMAÇÃO		14.000,00	4.205,00	4.155,00		4.105,00	4.105,00	50,00	50,00		29,32	
020217		PUBLICIDADE		5.000,00	984,00					984,00				
020220		OUTROS TRABALHOS ESPECIALIZADOS		56.000,00	32.575,61	32.575,61		32.575,61	32.575,61	32.575,61			58,17	
02022004		Manutenção de sistemas informáticos		56.000,00	32.575,61	32.575,61		32.575,61	32.575,61	32.575,61			58,17	
020222		SERVIÇOS DE SAÚDE		65.000,00	17.544,95	3.505,00		3.505,00	3.505,00	14.039,95			5,39	
020224		ENCARGOS DE COBRANÇA DE RECEITAS	762,50	120.000,00	65.000,00	52.994,32	762,50	52.994,32	52.994,32	12.005,68			44,16	
020225		OUTROS SERVIÇOS		302.112,00	233.791,91	82.169,43		73.394,64	74.157,14	151.622,48	8.012,29	0,25	24,29	
02022504		Manutenção de equipamentos administrativos		22.500,00	11.295,30	8.232,29		8.232,29	8.232,29	3.063,01			36,59	
02022505		Serviços de Turismo		64.000,00	59.212,41	11.391,43		11.391,43	11.291,43	47.820,98	100,00		17,64	
02022506		Proteção civil e defesa da floresta		10.000,00	9.956,83	4.756,83		4.756,83	4.756,83	5.200,00			47,57	
02022507		Serviços notariais e de registos		5.000,00										
02022509		Publicação de anúncios e editais		10.000,00	5.061,50	3.985,41		3.985,41	3.985,41	1.076,09			39,85	
02022512		Conservação e limpeza de vias e espaços públicos		85.000,00	57.272,48					57.272,48				
02022513		Desenvolvimento Económico		20.000,00	15.660,00	10.170,00		7.335,00	7.335,00	5.490,00			36,68	
02022514		SERVIÇOS DE COMBATE E MITIGAÇÃO DA COVID-19		7.000,00										
02022599		DIVERSOS	762,50	78.612,00	75.333,39	43.633,47	762,50	37.793,68	38.556,18	31.699,92	5.077,29	0,97	48,08	
0203		DAGA - DIVISÃO DE ADMINISTRAÇÃO GERAL E ATENDIMENTO	615,00	168.360,00	59.115,46	32.458,05	615,00	30.774,40	31.389,40	26.657,41	1.068,65	0,37	18,28	
02		AQUISIÇÃO DE BENS E SERVIÇOS	615,00	168.360,00	59.115,46	32.458,05	615,00	30.774,40	31.389,40	26.657,41	1.068,65	0,37	18,28	
0201		AQUISIÇÃO DE BENS		56.295,00	22.221,43	8.650,40		7.581,75	7.581,75	13.571,03	1.068,65		13,47	
020102		COMBUSTÍVEIS E LUBRIFICANTES		2.400,00	2.400,00	200,00		200,00	200,00	2.200,00			8,33	
02010202		Gasóleo		2.400,00	2.400,00	200,00		200,00	200,00	2.200,00			8,33	
020104		LIMPEZA E HIGIENE		14.200,00	6.581,87	2.102,34		1.619,38	1.619,38	2.200,00			8,33	
020107		VESTUÁRIO E ARTIGOS PESSOAIS		7.500,00	3.849,29	3.849,29		3.849,29	3.849,29	4.479,53	482,96		11,40	
020118		LIVROS E DOCUMENTAÇÃO TÉCNICA		440,00									51,32	
020121		OUTROS BENS		31.755,00	9.390,27	2.498,77		1.913,08	1.913,08	6.891,50	585,69		6,02	
02012106		Material de eleições		3.850,00	3.782,25	276,75		276,75	276,75	3.505,50			7,19	
02012199		DIVERSOS		27.905,00	5.608,02	2.222,02		1.636,33	1.636,33	3.386,00			5,86	
0202		AQUISIÇÃO DE SERVIÇOS	615,00	112.065,00	36.894,03	23.807,65	615,00	23.192,65	23.807,65	13.086,38	0,55		20,70	
020203		CONSERVAÇÃO DE BENS		3.500,00	313,64	313,64		313,64	313,64	313,64			8,96	
02020399		Outros		3.500,00	313,64	313,64		313,64	313,64	313,64			8,96	
020214		ESTUDOS, PARCERES, PROJECTOS E CONSULTADORIA		36.565,00	24.492,14	18.358,14		18.358,14	18.358,14	6.134,00			50,21	
020225		OUTROS SERVIÇOS	615,00	72.000,00	12.088,25	5.135,87	615,00	4.520,87	5.135,87	6.952,38			6,28	
02022501		Serviços sócio-culturais e desportivos		43.000,00	6.738,86					6.738,86				
02022508		Serviços judiciais e de peritos	615,00	14.000,00	4.491,99	4.491,99	615,00	4.491,99	4.491,99	4.491,99			32,09	
02022599		DIVERSOS		15.000,00	857,40	643,88		28,88	28,88	213,52			0,19	
		<b>Total :</b>	141.966,05	7.985.286,97	5.344.283,30	3.610.388,58	141.958,55	3.183.756,18	3.325.714,73	1.733.894,72	284.673,85	1,78	39,87	

*Handwritten signatures and initials in blue ink, including 'AR.' and 'Atende'.*

Período : 2021/01/01 2021/06/30 Desagregar : S

Euros

Rubrica Orgânica Económica	Classificação	Designação	Despesas por pagar de períodos anteriores (1)	Dotações corrigidas (2)	Cativos / descontivos (3)	Compromissos (4)	Obrigações (5)	Despesas pagas líquidas de reposições		Compromissos a transitar (9) = (4) - (5)	Obrigações por pagar (10) = (5) - (8)	Grau Exec. Orçamental	
								Períodos anteriores (6)	Período corrente (7)			Total (8) = (6) + (7)	Pers. Ant. (11) = (6) / (2) x 100
0204	DDS - DIVISÃO DE DESENVOLVIMENTO SOCIAL		8.060,38	885.564,20		561.238,38	221.393,32	7.060,39	201.212,38	339.845,06	13.120,55	0,80	22,72
02	AQUISIÇÃO DE BENS E SERVIÇOS		8.060,38	885.564,20		561.238,38	221.393,32	7.060,39	201.212,38	339.845,06	13.120,55	0,80	22,72
0201	AQUISIÇÃO DE BENS		1.084,38	117.450,00		60.200,37	25.729,86	1.084,38	22.076,38	34.470,51	2.569,10	0,92	18,80
020102	COMBUSTÍVEIS E LUBRIFICANTES		8.400,00	8.400,00		6.000,00	570,00		570,00	5.430,00			6,79
02010202	Gasóleo		8.400,00	8.400,00		6.000,00	570,00		570,00	5.430,00			6,79
020120	MATERIAL DE EDUCAÇÃO, CULTURA E RECREIO		17.000,00	17.000,00		4.317,09	1.022,06		933,57	3.295,03	88,49		5,49
020121	OUTROS BENS		1.084,38	92.050,00		49.883,28	24.137,80		20.572,81	25.745,48	2.480,61	1,18	22,35
02012104	Produtos químicos		3.000,00	3.000,00									
02012108	Ração para animais		266,70	35.700,00		21.110,44	9.851,48		7.724,08	11.258,96	1.860,70	0,75	21,64
02012199	DIVERSOS		817,68	53.350,00		28.772,84	14.286,32		12.848,73	14.486,52	619,91	1,53	24,08
0202	AQUISIÇÃO DE SERVIÇOS		6.976,00	768.114,20		501.038,01	195.663,46		179.136,00	305.374,55	10.551,45	0,78	23,32
020203	CONSERVAÇÃO DE BENS		2.500,00	2.500,00									
02020399	Outros		2.500,00	2.500,00									
020208	LOCAÇÃO DE OUTROS BENS		2.675,25	2.675,25		2.673,52	2.673,52		2.673,52				
020214	ESTUDOS, PARCERES, PROJECTOS E CONSULTADORIA		59.837,45	59.837,45		33.013,80	4.460,00		4.210,00	28.553,80	250,00		7,04
020220	OUTROS TRABALHOS ESPECIALIZADOS		4.200,00	4.200,00									
02022003	Análises de água		4.200,00	4.200,00									
020225	OUTROS SERVIÇOS		6.976,00	698.900,50		465.350,69	188.529,94		172.252,48	276.820,75	10.301,45	0,86	24,65
02022501	Serviços sócio-culturais e desportivos		5.976,01	136.989,00		54.800,05	10.849,70		6.171,70	43.950,35	4.678,00		4,51
02022502	Serviços de educação		5.976,01	538.769,50		382.046,03	170.279,82		159.407,31	221.766,21	4.896,50	1,11	29,59
02022599	DIVERSOS		999,99	23.142,00		18.504,61	7.400,42		6.673,47	11.104,19	726,95		28,84
0205	DOM - DIVISÃO DE OBRAS MUNICIPAIS		77.449,57	1.852.710,00		1.057.355,76	667.977,66		564.129,78	389.378,10	26.423,95	4,18	30,45
02	AQUISIÇÃO DE BENS E SERVIÇOS		77.449,57	1.852.710,00		1.057.355,76	667.977,66		564.129,78	389.378,10	26.423,95	4,18	30,45
0201	AQUISIÇÃO DE BENS		3.627,77	379.000,00		289.907,57	135.280,41		9.627,77	131.389,65	3.890,76	2,54	32,13
020102	COMBUSTÍVEIS E LUBRIFICANTES		9.181,70	244.223,07		300.000,00	94.220,82		84.050,50	150.002,25	988,62	3,06	28,02
02010201	Gasolina		10.000,00	10.000,00		4.052,52	2.934,26		2.852,26	1.118,26	82,00		28,52
02010202	Gasóleo		280.000,00	280.000,00		235.253,47	89.178,57		79.996,87	146.074,50	82,00		28,52
02010299	OUTROS		10.000,00	10.000,00		4.917,08	2.107,99		1.201,37	1.201,37			12,01
020117	FERRAMENTAS E UTENSÍLIOS		12.500,00	12.500,00		8.257,67	6.170,87		6.170,87	2.086,80			49,37
020118	LIVROS E DOCUMENTAÇÃO TÉCNICA		500,00	500,00									
020121	OUTROS BENS		446,07	66.000,00		37.426,83	34.888,72		31.540,51	2.538,11	2.902,14	0,68	47,79
02012101	Materiais para conservação e manutenção de edifícios e equipamentos municipais		15.000,00	15.000,00		5.511,27	4.684,84		3.772,86	826,43	911,98		25,15
02012102	Materiais para conservação e manutenção dos estabelecimentos de ensino		117,77	16.000,00		3.550,37	2.644,19		1.658,65	906,18	867,77	0,74	10,37
02012103	Material de topografia e desenho		18.000,00	18.000,00		17.935,76	17.935,76		17.935,76				99,64
02012104	Produtos químicos		1.000,00	1.000,00									
02012105	Brigadas Municipais		1.000,00	1.000,00									
02012199	DIVERSOS		328,30	15.000,00		10.429,43	9.623,93		8.173,24	805,50	1.122,39	2,19	54,49
0202	AQUISIÇÃO DE SERVIÇOS		67.821,80	1.473.710,00		767.448,19	532.697,25		442.567,90	234.750,94	22.533,19	4,60	30,02
020201	ENCARGOS DE INSTALAÇÕES		55.305,57	1.020.000,00		426.664,52	376.785,49		321.470,55	49.879,03	9,37	5,42	31,52
02020101	Energia elétrica em edifícios e equipamentos		31.759,71	650.000,00		291.543,47	241.664,44		209.895,36	49.879,03	9,37	4,89	32,29
02020102	Iluminação pública		23.545,86	370.000,00		135.121,05	135.121,05		111.575,19	148.393,06	16.242,65	2,87	27,79
020203	CONSERVAÇÃO DE BENS		9.074,08	315.000,00		261.218,52	112.825,46		9.048,44	148.393,06	16.242,65	2,87	27,79
02020301	Conservação de edifícios e equipamentos municipais		3.452,56	50.000,00		32.076,97	18.303,95		13.713,64	13.773,02	1.137,75	6,91	27,43
02020302	Conservação de estabelecimentos de ensino		1.762,50	45.000,00		19.148,43	18.223,61		12.926,53	924,82	3.534,58	3,92	28,73
02020304	Conservação de máquinas e viaturas		3.859,02	220.000,00		205.993,12	76.297,90		60.894,20	133.695,22	11.570,32	1,74	27,68
020210	TRANSPORTES		14.000,00	14.000,00		5.821,00	2.271,00		2.271,00	3.550,00			16,22
	Total :		224.033,85	10.598.851,17		6.889.133,29	4.458.944,26		3.918.006,36	2.430.189,03	317.937,18	2,10	36,97




*Handwritten signatures and initials in blue ink, including 'AR', 'A', and 'K. Silva'.*

DEMONSTRAÇÃO DE EXECUÇÃO ORÇAMENTAL DA DESPESA  
CAMARA MUNICIPAL DE CABECEIRAS DE BASTO

Período : 2021/01/01 a 2021/06/30 Desagregar : S

Euros

Rubrica Orgânica Económica	Classificação	Designação	Despesas por períodos anteriores		Dotações corrigidas (2)	Cativos / descativos (3)	Compromissos (4)	Obrigações (5)	Despesas pagas líquidas de reposições		Compromissos a transferir (9) = (4) - (5)	Obrigações por pagar (10) = (5) - (8)	Grau Exec. Orçamental	
			(1)	(1)					Período corrente (7)	Total (8) = (6) + (7)			Pers. Ant. (11) = (6) / (2) x 100	Per. Corr (12) = (7) / (2) x 100
020219	ASSISTÊNCIA TÉCNICA		3.208,45	50.000,00	50.000,00		33.280,17	17.053,19	3.208,45	10.859,36	16.226,98	2.985,38	6.42	21.72
020220	OUTROS TRABALHOS ESPECIALIZADOS			1.500,00	1.500,00									
02022004	Manutenção de sistemas informáticos			1.500,00	1.500,00									
020225	OUTROS SERVIÇOS		233,70	73.210,00	73.210,00		40.463,98	23.762,11	233,70	20.232,62	16.701,87	3.295,79	0.32	27.64
02022503	Manutenção de espaços verdes			15.000,00	15.000,00		6.642,00	2.410,80		2.410,80	4.231,20			16.07
02022512	Conservação e limpeza de vias e espaços públicos			23.710,00	23.710,00		1.678,95	553,50		553,50	1.125,45			2.33
02022599	DIVERSOS		233,70	34.500,00	34.500,00		32.143,03	20.797,81	233,70	17.268,32	11.345,22	3.295,79	0.68	50.05
0206	DOP - DIVISÃO DE OBRAS PARTICULARES		12.669,00	294.372,00	294.372,00		253.335,80	108.642,20	12.669,00	91.047,05	144.693,60	4.926,15	4.30	30.93
02	AQUISIÇÃO DE BENS E SERVIÇOS		12.669,00	294.372,00	294.372,00		253.335,80	108.642,20	12.669,00	91.047,05	144.693,60	4.926,15	4.30	30.93
0201	AQUISIÇÃO DE BENS			2.400,00	2.400,00		2.400,00	245,65		245,65	2.154,35			10.24
020102	COMBUSTÍVEIS E LUBRIFICANTES			600,00	600,00		600,00	50,00		50,00	50,00			8.33
020104	LIMPEZA E HIGIENE			600,00	600,00		600,00	50,00		50,00	50,00			8.33
020108	MATERIAL DE ESCRITÓRIO			1.200,00	1.200,00		1.200,00	145,65		145,65	1.054,35			12.14
0202	AQUISIÇÃO DE SERVIÇOS		12.669,00	291.972,00	291.972,00		250.935,80	108.396,55	12.669,00	90.801,40	142.539,25	4.926,15	4.34	31.10
020214	ESTUDIOS, PARCERES, PROJECTOS E CONSULTADORIA		12.669,00	285.772,00	285.772,00		247.180,17	105.653,31	12.669,00	88.058,16	141.526,86	4.926,15	4.43	30.81
020225	OUTROS SERVIÇOS			6.200,00	6.200,00		3.755,63	2.743,24		2.743,24	1.012,39			44.25
02022599	DIVERSOS			6.200,00	6.200,00		3.755,63	2.743,24		2.743,24	1.012,39			44.25
0207	POLÍCIA MUNICIPAL			8.450,00	8.450,00		1.580,33	502,00		502,00	1.078,33			5.94
02	AQUISIÇÃO DE BENS E SERVIÇOS			8.450,00	8.450,00		1.580,33	502,00		502,00	1.078,33			5.94
0201	AQUISIÇÃO DE BENS			5.350,00	5.350,00		263,00	263,00		263,00	263,00			5.94
020107	VESTUÁRIO E ARTIGOS PESSOAIS			2.500,00	2.500,00		263,00	263,00		263,00	263,00			5.94
020121	OUTROS BENS			2.850,00	2.850,00									
02012199	DIVERSOS			2.850,00	2.850,00									
0202	AQUISIÇÃO DE SERVIÇOS			3.100,00	3.100,00		1.317,33	502,00		502,00	815,33			16.19
020225	OUTROS SERVIÇOS			3.100,00	3.100,00		1.317,33	502,00		502,00	815,33			16.19
02022599	DIVERSOS			3.100,00	3.100,00		1.317,33	502,00		502,00	815,33			16.19
0209	DAS - DIVISÃO DE AMBIENTE E SALUBRIDADE		28.611,17	590.147,00	590.147,00		441.071,36	226.321,05	28.611,17	186.084,25	214.695,42	11.625,63	4.85	31.53
02	AQUISIÇÃO DE BENS E SERVIÇOS		28.611,17	590.147,00	590.147,00		441.071,36	226.321,05	28.611,17	186.084,25	214.695,42	11.625,63	4.85	31.53
0201	AQUISIÇÃO DE BENS			36.500,00	36.500,00		27.280,30	13.042,95		12.912,57	14.237,35	130,38		35.38
020117	FERRAMENTAS E UTENSÍLIOS			3.000,00	3.000,00		967,58	906,51		906,51	61,07			30.22
020121	OUTROS BENS			33.500,00	33.500,00		26.312,72	12.136,44		12.006,06	14.176,28	130,38		35.84
02012104	Produtos químicos			30.500,00	30.500,00		26.227,97	12.136,44		12.006,06	14.091,53	130,38		39.36
02012105	Brigadas Municipais			500,00	500,00									
02012199	DIVERSOS			2.500,00	2.500,00		84,75	84,75			84,75			
0202	AQUISIÇÃO DE SERVIÇOS		28.611,17	553.647,00	553.647,00		413.791,06	213.278,10	28.611,17	173.171,68	200.522,96	11.495,25	5.17	31.28
020203	CONSERVAÇÃO DE BENS		1.574,40	42.000,00	42.000,00		29.682,27	22.812,16	1.574,40	16.642,67	6.870,11	4.595,09	3.75	39.63
02020303	Conservação de sistemas de abastecimento de água e saneamento básico		1.574,40	42.000,00	42.000,00		29.682,27	22.812,16	1.574,40	16.642,67	6.870,11	4.595,09	3.75	39.63
020214	ESTUDIOS, PARCERES, PROJECTOS E CONSULTADORIA			500,00	500,00									
020220	OUTROS TRABALHOS ESPECIALIZADOS		27.036,77	502.147,00	502.147,00		382.443,69	189.514,24	27.036,77	155.577,31	192.929,45	6.900,16	5.38	30.98
02022001	Desobstrução de condutas de saneamento			30.000,00	30.000,00		27.692,10	11.764,23		8.757,08	15.927,87	3.007,15		29.19
02022002	Recolha e tratamento de Resíduos Sólidos Urbanos		27.036,77	442.147,00	442.147,00		327.459,81	160.799,55	27.036,77	133.762,78	166.660,26		6.11	30.25
02022003	Análises de água			30.000,00	30.000,00		27.291,78	16.950,46		13.057,45	10.341,32	3.893,01		43.52
020225	OUTROS SERVIÇOS			9.000,00	9.000,00		1.665,10	951,70		951,70	713,40			10.57
02022512	Conservação e limpeza de vias e espaços públicos			6.500,00	6.500,00									
02022599	DIVERSOS			2.500,00	2.500,00		1.665,10	951,70		951,70	713,40			38.07
D3	Juros e outros encargos OPERAÇÕES FINANCEIRAS			66.420,85	66.420,85		46.150,29	27.628,18		25.996,25	18.522,11	1.631,93		39.14
	Total :		268.756,17	11.616.530,17	11.616.530,17		7.658.864,93	4.835.224,81	267.723,04	4.226.731,64	2.823.640,12	340.770,13	2.30	36.39

*Handwritten signatures and initials:*  
  
  


DEMONSTRAÇÃO DE EXECUÇÃO ORÇAMENTAL DA DESPESA  
CAMARA MUNICIPAL DE CABECEIRAS DE BASTO

Período : 2021/01/01 2021/06/30 Desagregar : S

Rubrica Orgânica Econômica	Classificação	Designação	Despesas por pagar de períodos anteriores		Dotações corrigidas (2)	Cativos / descativos (3)	Compromissos (4)	Obrigações (5)	Despesas pagas líquidas de reposições			Compromissos a transferir (9) = (4) - (5)	Obrigações por pagar (10) = (5) - (8)	Grau Exec. Orçamental		
			(1)	(1)					Períodos anteriores (6)	Período corrente (7)	Total (8) = (6) + (7)			Pers. Ant. (11) = (6) / (2) x100	Per. Corr (12) = (7) / (2) x100	
D4	03	JUROS E OUTROS ENCARGOS	66.420,85	46.150,29	27.628,18				25.996,25	25.996,25	18.522,11	1.631,93	39,14			
		JUROS DA DÍVIDA PÚBLICA	34.503,43	25.482,81	16.170,73				14.610,25	14.610,25	9.312,08	1.560,48	42,34			
		SOCIEDADES FINANCEIRAS- BANCOS E OUTRAS INSTITUIÇÕES FINANCEIRAS	33.003,43	25.482,81	16.170,73				14.610,25	14.610,25	9.312,08	1.560,48	44,27			
		EMPRESTIMOS DE CURTO PRAZO	100,00													
		EMPRESTIMOS DE MEDIO E LONGO PRAZO	32.903,43													
		ADMINISTRAÇÃO PÚBLICA CENTRAL- ESTADO	1.500,00													
		OUTROS ENCARGOS FINANCEIROS	31.917,42	20.667,48	11.457,45				11.386,00	11.386,00	9.210,03	71,45	35,67			
		Transferências e subsídios correntes	31.917,42	20.667,48	11.457,45				11.386,00	11.386,00	9.210,03	71,45	35,67			
		Administrações Públicas	1.837.353,10	1.268.415,13	917.166,66				917.166,66	917.166,66	351.248,47	49,92	50,51			
		Administração Central - Estado	1.407.353,10	960.917,13	710.834,66				710.834,66	710.834,66	250.082,47	50,51	42,86			
D411	0203	Português	354.378,10	227.664,24	151.884,70				151.884,70	151.884,70	75.779,54	42,86				
		Administração Central - Outras entidades														
		Administração Regional	354.378,10	227.664,24	151.884,70					151.884,70	151.884,70	75.779,54	42,87			
		Administração Local	354.378,10	227.664,24	151.884,70					151.884,70	151.884,70	75.779,54	42,87			
		CÂMARA MUNICIPAL	350.678,10	226.470,76	150.691,22					150.691,22	150.691,22	75.779,54	42,97			
		EM - EXECUTIVO MUNICIPAL	350.678,10	226.470,76	150.691,22					150.691,22	150.691,22	75.779,54	42,97			
		TRANSFERÊNCIAS CORRENTES	350.678,10	226.470,76	150.691,22					150.691,22	150.691,22	75.779,54	42,97			
		ADMINISTRAÇÃO LOCAL	350.678,10	226.470,76	150.691,22					150.691,22	150.691,22	75.779,54	42,97			
		CONTINENTE	350.678,10	226.470,76	150.691,22					150.691,22	150.691,22	75.779,54	42,97			
		ASSOCIAÇÕES DE MUNICÍPIOS FREGUESIAS	122.028,10	112.146,76	36.367,22					36.367,22	36.367,22	75.779,54	29,80			
D412	0201	DAGA - DIVISÃO DE ADMINISTRAÇÃO GERAL E ATERINDMENT	228.650,00	114.324,00	114.324,00				114.324,00	114.324,00	114.324,00	50,00				
		TRANSFERÊNCIAS CORRENTES	3.600,00	1.193,48	1.193,48				1.193,48	1.193,48	1.193,48	33,15				
		ADMINISTRAÇÃO LOCAL	3.600,00	1.193,48	1.193,48				1.193,48	1.193,48	1.193,48	33,15				
		CONTINENTE	3.600,00	1.193,48	1.193,48				1.193,48	1.193,48	1.193,48	33,15				
		FREGUESIAS	3.600,00	1.193,48	1.193,48				1.193,48	1.193,48	1.193,48	33,15				
		OPERAÇÕES FINANCEIRAS	100,00													
		TRANSFERÊNCIAS CORRENTES	100,00													
		ADMINISTRAÇÃO LOCAL	100,00													
		CONTINENTE	100,00													
		ASSOCIAÇÕES DE MUNICÍPIOS	100,00													
D413	0202	Entidades do Setor Não Lucrativo	304.065,00	182.710,34	91.260,78				91.260,78	91.260,78	91.449,56	30,01				
		CÂMARA MUNICIPAL	304.065,00	182.710,34	91.260,78				91.260,78	91.260,78	91.449,56	30,01				
		EM - EXECUTIVO MUNICIPAL	6.215,00	5.396,34	4.196,78				4.196,78	4.196,78	1.199,56	67,53				
		TRANSFERÊNCIAS CORRENTES	6.215,00	5.396,34	4.196,78				4.196,78	4.196,78	1.199,56	67,53				
		INSTITUIÇÕES SEM FINS LUCRATIVOS	6.215,00	5.396,34	4.196,78				4.196,78	4.196,78	1.199,56	67,53				
		INSTITUIÇÕES SEM FINS LUCRATIVOS	6.215,00	5.396,34	4.196,78				4.196,78	4.196,78	1.199,56	67,53				
		INSTITUIÇÕES SEM FINS LUCRATIVOS	6.215,00	5.396,34	4.196,78				4.196,78	4.196,78	1.199,56	67,53				
		OPERAÇÕES SEM FINS LUCRATIVOS	6.215,00	5.396,34	4.196,78				4.196,78	4.196,78	1.199,56	67,53				
		DAF - DIVISÃO ADMINISTRATIVA E FINANCEIRA	30.000,00													
		TRANSFERÊNCIAS CORRENTES	30.000,00													
D413	0204	INSTITUIÇÕES SEM FINS LUCRATIVOS	30.000,00													
		INSTITUIÇÕES SEM FINS LUCRATIVOS	30.000,00													
		INSTITUIÇÕES SEM FINS LUCRATIVOS	267.850,00	177.314,00	87.064,00				87.064,00	87.064,00	90.250,00	32,50				
		INSTITUIÇÕES SEM FINS LUCRATIVOS	267.850,00	177.314,00	87.064,00				87.064,00	87.064,00	90.250,00	32,50				
		INSTITUIÇÕES SEM FINS LUCRATIVOS	267.850,00	177.314,00	87.064,00				87.064,00	87.064,00	90.250,00	32,50				
		Famílias	748.910,00	550.542,55	467.689,18				467.689,18	467.689,18	82.853,37	62,45				
		INSTITUIÇÕES SEM FINS LUCRATIVOS	748.910,00	550.542,55	467.689,18				467.689,18	467.689,18	82.853,37	62,45				
		CÂMARA MUNICIPAL														
		Total :		268.756,17	12.341.394,12	8.115.389,80	5.105.998,47	267.723,04	4.495.873,37	4.763.596,41	3.009.391,33	342.402,06	2,17	36,43		

*Handwritten signatures and initials:*  
 - Top right: Large signature in blue ink.  
 - Middle right: Signature "AR." in blue ink.  
 - Bottom right: Signature "Kabilo" in blue ink.  
 - Far right: Vertical signature "A. A. S." in blue ink.

DEMONSTRAÇÃO DE EXECUÇÃO ORÇAMENTAL DA DESPESA  
CÂMARA MUNICIPAL DE CABECEIRAS DE BASTO

Período : 2021/01/01 a 2021/06/30 Desagregar : S

Euros

Rubrica Orgânica Económica	Classificação	Designação	Despesas por períodos anteriores (1)	Dotações corrigidas (2)	Cativos / descativos (3)	Compromissos (4)	Obrigações (5)	Despesas pagas líquidas de reposições			Compromissos a transferir (9) = (4) - (5)	Obrigações por pagar (10) = (5) - (8)	Grau Exec. Orçamental Pers. Ant. (11) = (6) / (2) x100	Per. Corr (12) = (7) / (2) x100
								Períodos anteriores (6)	Período corrente (7)	Total (8) = (6) + (7)				
0202	DAF - DIVISÃO ADMINISTRATIVA E FINANCEIRA		300.000,00	300.000,00		246.542,55	246.542,55	246.542,55	246.542,55	246.542,55	82.853,37		82.18	
04	TRANSFERÊNCIAS CORRENTES		300.000,00	300.000,00		246.542,55	246.542,55	246.542,55	246.542,55	246.542,55	82.853,37		82.18	
0408	FAMÍLIAS		300.000,00	300.000,00		246.542,55	246.542,55	246.542,55	246.542,55	246.542,55	82.853,37		82.18	
040802	OUTRAS		300.000,00	300.000,00		246.542,55	246.542,55	246.542,55	246.542,55	246.542,55	82.853,37		82.18	
04080202	OUTRAS		300.000,00	300.000,00		246.542,55	246.542,55	246.542,55	246.542,55	246.542,55	82.853,37		82.18	
0408020201	FAMÍLIAS		40.000,00	40.000,00		2.042,55	2.042,55	2.042,55	2.042,55	2.042,55	5.11		5.11	
0408020202	EMPREGAS		260.000,00	260.000,00		244.500,00	244.500,00	244.500,00	244.500,00	244.500,00	82.853,37		94.04	
0203	DAGA - DIVISÃO DE ADMINISTRAÇÃO GERAL E ATENDIMENTO		448.910,00	448.910,00		304.000,00	221.146,63	221.146,63	221.146,63	221.146,63			49.26	
04	TRANSFERÊNCIAS CORRENTES		448.910,00	448.910,00		304.000,00	221.146,63	221.146,63	221.146,63	221.146,63			49.26	
0408	FAMÍLIAS		448.910,00	448.910,00		304.000,00	221.146,63	221.146,63	221.146,63	221.146,63			49.26	
040802	OUTRAS		448.910,00	448.910,00		304.000,00	221.146,63	221.146,63	221.146,63	221.146,63			49.26	
04080201	PROGRAMAS OCUPACIONAIS		448.910,00	448.910,00		304.000,00	221.146,63	221.146,63	221.146,63	221.146,63			49.26	
D414	Outras													
D42	Subsídios Correntes		430.000,00	430.000,00		307.498,00	206.332,00	206.332,00	206.332,00	206.332,00	101.166,00		47.98	
02	CÂMARA MUNICIPAL		430.000,00	430.000,00		307.498,00	206.332,00	206.332,00	206.332,00	206.332,00	101.166,00		47.98	
0201	EM - EXECUTIVO MUNICIPAL		430.000,00	430.000,00		307.498,00	206.332,00	206.332,00	206.332,00	206.332,00	101.166,00		47.98	
05	SUBSÍDIOS		430.000,00	430.000,00		307.498,00	206.332,00	206.332,00	206.332,00	206.332,00	101.166,00		47.98	
0501	SOCIEDADES E QUASE-SOCIEDADES NÃO FINANÇEIRAS		380.000,00	380.000,00		285.498,00	190.332,00	190.332,00	190.332,00	190.332,00	95.166,00		50.09	
050103	PRIVADAS		380.000,00	380.000,00		285.498,00	190.332,00	190.332,00	190.332,00	190.332,00	95.166,00		50.09	
05010301	OUTRAS		380.000,00	380.000,00		285.498,00	190.332,00	190.332,00	190.332,00	190.332,00	95.166,00		50.09	
0508	FAMÍLIAS		50.000,00	50.000,00		22.000,00	16.000,00	16.000,00	16.000,00	16.000,00	6.000,00		32.00	
050803	OUTRAS		50.000,00	50.000,00		22.000,00	16.000,00	16.000,00	16.000,00	16.000,00	6.000,00		32.00	
D5	Outras despesas correntes		110.750,00	110.750,00		41.754,10	40.377,38	40.377,38	40.377,38	40.377,38	4.61		36.46	
02	CÂMARA MUNICIPAL		110.750,00	110.750,00		41.754,10	40.377,38	40.377,38	40.377,38	40.377,38	4.61		36.46	
0202	DAF - DIVISÃO ADMINISTRATIVA E FINANCEIRA		78.000,00	78.000,00		9.419,02	8.046,91	8.046,91	8.046,91	8.046,91	4.61		10.31	
06	OUTRAS DESPESAS CORRENTES		78.000,00	78.000,00		9.419,02	8.046,91	8.046,91	8.046,91	8.046,91	4.61		10.31	
0602	DIVERSAS		78.000,00	78.000,00		9.419,02	8.046,91	8.046,91	8.046,91	8.046,91	4.61		10.31	
060201	IMPOSTOS E TAXAS		5.000,00	5.000,00		9.419,02	8.046,91	8.046,91	8.046,91	8.046,91	4.61		11.02	
060203	OUTRAS		73.000,00	73.000,00		4.100,01	4.100,01	4.100,01	4.100,01	4.100,01			8.20	
06020301	Restituições		50.000,00	50.000,00		4.100,01	4.100,01	4.100,01	4.100,01	4.100,01			6.26	
06020302	IVA		15.000,00	15.000,00		939,30	939,30	939,30	939,30	939,30			60.06	
06020303	Serviços bancários		5.000,00	5.000,00		4.379,71	3.007,60	3.007,60	3.007,60	3.007,60	1.372,11		98.73	
06020304	Indemizações		3.000,00	3.000,00		32.335,08	32.335,08	32.335,08	32.335,08	32.335,08			98.73	
0209	DAS - DIVISÃO DE AMBIENTE E SALUBRIDADE		32.750,00	32.750,00		32.335,08	32.335,08	32.335,08	32.335,08	32.335,08			98.73	
06	OUTRAS DESPESAS CORRENTES		32.750,00	32.750,00		32.335,08	32.335,08	32.335,08	32.335,08	32.335,08			98.73	
0602	DIVERSAS		32.750,00	32.750,00		32.335,08	32.335,08	32.335,08	32.335,08	32.335,08			98.73	
060201	IMPOSTOS E TAXAS		32.750,00	32.750,00		32.335,08	32.335,08	32.335,08	32.335,08	32.335,08			98.73	
D6	Despesa de capital		227.150,68	9.073.860,90		6.190.314,37	2.581.748,62	2.581.748,62	2.581.748,62	2.581.748,62	3.608.565,75		19.58	
02	Aquisição de bens de capital		227.150,68	7.844.778,15		5.581.372,08	2.167.474,38	2.167.474,38	2.167.474,38	2.167.474,38	3.413.897,70		17.55	
0201	CÂMARA MUNICIPAL		227.150,68	7.844.778,15		5.581.372,08	2.167.474,38	2.167.474,38	2.167.474,38	2.167.474,38	3.413.897,70		17.55	
07	EM - EXECUTIVO MUNICIPAL		119.975,00	119.975,00		93.708,48	22.737,50	22.737,50	22.737,50	22.737,50	70.970,98		21.77	
0701	INVESTIMENTOS		119.975,00	119.975,00		93.708,48	22.737,50	22.737,50	22.737,50	22.737,50	70.970,98		21.77	
070101	TERRENOS		119.975,00	119.975,00		93.708,48	22.737,50	22.737,50	22.737,50	22.737,50	70.970,98		21.77	
070104	CONSTRUÇÕES DIVERSAS		25.000,00	25.000,00		93.708,48	22.737,50	22.737,50	22.737,50	22.737,50	70.970,98		21.77	
07010406	Instalações desportivas e recreativas		65.500,00	65.500,00		64.233,48	700,00	700,00	700,00	700,00	63.533,48		6.23	
07010499	Outros		5.500,00	5.500,00		59.966,00	700,00	700,00	700,00	700,00	59.286,00		1.17	
070115	OUTROS INVESTIMENTOS		29.475,00	29.475,00		29.475,00	22.037,50	22.037,50	22.037,50	22.037,50	4.247,48		61.50	
0202	DAF - DIVISÃO ADMINISTRATIVA E FINANCEIRA		479.533,67	479.533,67		226.987,95	139.529,45	139.529,45	139.529,45	139.529,45	87.458,50		28.60	
07	AQUISIÇÃO DE BENS DE CAPITAL		479.533,67	479.533,67		226.987,95	139.529,45	139.529,45	139.529,45	139.529,45	87.458,50		28.60	
0701	INVESTIMENTOS		479.533,67	479.533,67		226.987,95	139.529,45	139.529,45	139.529,45	139.529,45	87.458,50		28.60	
Total :			268.756,17	13.751.029,12		9.108.892,93	5.843.139,14	5.843.139,14	5.843.139,14	5.843.139,14	3.265.753,79	1.95	38.08	

*[Handwritten signatures and initials in blue ink]*

Período : 2021/01/01 a 2021/06/30 Desagregar : S

Euros

Rubrica Orgânica Económica	Classificação	Designação	Despesas por pagar de períodos anteriores (1)	Dotações corrigidas (2)	Cativos / descativos (3)	Compromissos (4)	Obrigações (5)	Despesas pagas líquidas de reposições			Compromissos a transferir (9) = (4) - (5)	Obrigações por pagar (10) = (5) - (8)	Grau Exec. Orçamental			
								Períodos anteriores (6)	Período corrente (7)	Total (8) = (6) + (7)			Pers. Ant. (11) = (6) / (2) x100	Per. Corr (12) = (7) / (2) x100		
0203	070102	HABITAÇÕES		20.000,00												
	07010203	Reparação e Beneficiacão		20.000,00												
	070103	EDIFÍCIOS		10.000,00												
	07010301	INSTALAÇÕES DE SERVIÇOS		10.000,00												
	070107	EQUIPAMENTO DE INFORMÁTICA		83.178,36												
	070108	SOFTWARE INFORMÁTICO		53.005,31												
	070110	EQUIPAMENTO BÁSICO		28.300,00												
	07011002	OUTRO		28.300,00												
	070115	OUTROS INVESTIMENTOS		285.050,00												
	070115	DAGA - DIVISÃO DE ADMINISTRAÇÃO GERAL E ATENDIMENT		5.000,00												
	07	AQUISIÇÃO DE BENS DE CAPITAL		5.000,00												
	0701	INVESTIMENTOS		5.000,00												
	070115	OUTROS INVESTIMENTOS		5.000,00												
0204	070115	DDS - DIVISÃO DE DESENVOLVIMENTO SOCIAL		355.348,23												
	07	AQUISIÇÃO DE BENS DE CAPITAL		355.348,23												
	0701	INVESTIMENTOS		355.348,23												
	070107	EQUIPAMENTO DE INFORMÁTICA		59.088,38												
	070115	OUTROS INVESTIMENTOS		296.259,91												
0205	070115	DOM - DIVISÃO DE OBRAS MUNICIPAIS		5.892.126,81												
	07	AQUISIÇÃO DE BENS DE CAPITAL		5.892.126,81												
	0701	INVESTIMENTOS		5.892.126,81												
	070103	EDIFÍCIOS		802.216,54												
	07010301	INSTALAÇÕES DE SERVIÇOS		263.724,00												
	07010304	CRECHES		5.000,00												
	07010305	ESCOLAS		312.029,50												
	07010307	OUTROS		221.463,04												
	070104	CONSTRUÇÕES DIVERSAS		4.700.910,27												
	07010401	Viadutos, Arruamentos e Obras Complementares		2.681.607,49												
	07010405	Parques e Jardins		1.000.578,16												
	07010406	Instalações desportivas e recreativas		25.000,00												
	07010408	Viadão Rural		731.880,82												
	07010409	Sinalização e Trânsito		94.725,00												
	07010410	Infraestruturas para Distribuição De Energia Eléctrica		122.118,80												
	07010413	Outros		45.000,00												
	070106	MATERIAL DE TRANSPORTES		389.000,00												
	07010602	OUTRO		389.000,00												
0206	07	DOP - DIVISÃO DE OBRAS PARTICULARES		264.850,37												
	0701	INVESTIMENTOS		264.850,37												
	070103	EDIFÍCIOS		264.850,37												
	07010301	INSTALAÇÕES DE SERVIÇOS		254.850,37												
	070104	CONSTRUÇÕES DIVERSAS		254.850,37												
	07010401	Viadutos, Arruamentos e Obras Complementares		10.000,00												
	07010401	DAS - DIVISÃO DE AMBIENTE E SALUBRIDADE		10.000,00												
0209	07	AQUISIÇÃO DE BENS DE CAPITAL		727.944,01												
	0701	INVESTIMENTOS		727.944,01												
	070104	CONSTRUÇÕES DIVERSAS		6.634,77												
	07010402	Sistemas de drenagem de águas residuais		6.634,77												
	07010403	Estações de tratamento de águas residuais		3.539,45												
	07010403	Estações de tratamento de águas residuais		25.000,00												
		Total :		21.006.054,22												
		Total :		493.505,49												
		Total :		14.321.387,93												
		Total :		492.472,36												
		Total :		6.524.781,00												
		Total :		7.017.253,36												
		Total :		6.457.913,33												
		Total :		846.221,24												
		Total :		2.34												
		Total :		31.06												

*(Handwritten signatures and initials)*



DEMONSTRAÇÃO DE EXECUÇÃO ORÇAMENTAL DA DESPESA  
CÂMARA MUNICIPAL DE CABECEIRAS DE BASTO

Pág. : 14  
Ano : 2021

Período : 2021/01/01 2021/06/30 Desagregar : S

Rubrica Orgânica Económica	Classificação	Designação	Despesas por períodos anteriores		Dotações corrigidas	Cativos / descativos	Compromissos	Obrigações	Despesas pagas líquidas de reposições		Compromissos a transferir	Obrigações por pagar	Grau Exec. Orçamental	
			(1)	(2)					(3)	(4)			(5)	(6)
07010405	07010407	Parques e Jardins	2.401,36	10.000,00	10.000,00		4.033,76	2.972,41	2.401,36	322,41	1.061,35	2.650,00	0,56	3,22
		Captação, tratamento e distribuição de água		430.778,05	430.778,05		250.014,14	108.075,15		58.492,85	141.938,99	47.180,94		13,58
070110	07011002	EQUIPAMENTO BÁSICO		29.000,00	29.000,00		21.120,70	13.353,86		3.772,16	7.766,84	9.581,70		13,01
D7		OUTRO		29.000,00	29.000,00		21.120,70	13.353,86		3.772,16	7.766,84	9.581,70		13,01
D71		Transferências e subsídios de capital		640.849,13	640.849,13		149.700,44	111.700,18		111.700,18	38.000,26	17.43		17,43
D711		Transferências de capital		640.849,13	640.849,13		149.700,44	111.700,18		111.700,18	38.000,26	17.43		17,43
D7111		Administrações Públicas		100.000,00	100.000,00		26.825,68	22.500,00		22.500,00	4.325,68	22.50		22,50
		Administração Central - Estado												
D7112		Portuques												
		Administração Central - Outras entidades												
D7113		Segurança Social												
D7114		Administração Regional												
D7115		Administração Local												
02		CÂMARA MUNICIPAL		100.000,00	100.000,00		26.825,68	22.500,00		22.500,00	4.325,68	22.50		22,50
0201		EM - EXECUTIVO MUNICIPAL		62.500,00	62.500,00		26.825,68	22.500,00		22.500,00	4.325,68	36,00		36,00
08		TRANSFERÊNCIAS DE CAPITAL		62.500,00	62.500,00		26.825,68	22.500,00		22.500,00	4.325,68	36,00		36,00
0805		ADMINISTRAÇÃO LOCAL		62.500,00	62.500,00		26.825,68	22.500,00		22.500,00	4.325,68	36,00		36,00
080501		CONTINENTE		62.500,00	62.500,00		26.825,68	22.500,00		22.500,00	4.325,68	36,00		36,00
08050102		Freguesias		57.500,00	57.500,00		22.500,00	22.500,00		22.500,00	4.325,68	39,13		39,13
08050104		Associações de Municípios		5.000,00	5.000,00		4.325,68	22.500,00		22.500,00	4.325,68	39,13		39,13
0209		DAS - DIVISÃO DE AMBIENTE E SALUBRIDADE		37.500,00	37.500,00									
08		TRANSFERÊNCIAS DE CAPITAL		37.500,00	37.500,00									
0805		ADMINISTRAÇÃO LOCAL		37.500,00	37.500,00									
080501		CONTINENTE		37.500,00	37.500,00									
08050102		Freguesias		37.500,00	37.500,00									
D712		Entidades do Setor não lucrativo		425.849,13	425.849,13		102.553,76	68.879,18		68.879,18	33.674,58	16,17		16,17
02		CÂMARA MUNICIPAL		425.849,13	425.849,13		102.553,76	68.879,18		68.879,18	33.674,58	16,17		16,17
0201		EM - EXECUTIVO MUNICIPAL		113.116,13	113.116,13		96.178,76	65.159,18		65.159,18	31.019,58	57,60		57,60
08		TRANSFERÊNCIAS DE CAPITAL		113.116,13	113.116,13		96.178,76	65.159,18		65.159,18	31.019,58	57,60		57,60
0807		INSTITUIÇÕES SEM FINS LUCRATIVOS		113.116,13	113.116,13		96.178,76	65.159,18		65.159,18	31.019,58	57,60		57,60
080701		INSTITUIÇÕES SEM FINS LUCRATIVOS- OUTRAS		113.116,13	113.116,13		96.178,76	65.159,18		65.159,18	31.019,58	57,60		57,60
0204		DDS - DIVISÃO DE DESENVOLVIMENTO SOCIAL		312.733,00	312.733,00		6.375,00	3.720,00		3.720,00	2.655,00	1,19		1,19
08		TRANSFERÊNCIAS DE CAPITAL		312.733,00	312.733,00		6.375,00	3.720,00		3.720,00	2.655,00	1,19		1,19
0807		INSTITUIÇÕES SEM FINS LUCRATIVOS		312.733,00	312.733,00		6.375,00	3.720,00		3.720,00	2.655,00	1,19		1,19
080701		INSTITUIÇÕES SEM FINS LUCRATIVOS- FAMILIAS		115.000,00	115.000,00		20.321,00	20.321,00		20.321,00	20.321,00	17,67		17,67
D713		CÂMARA MUNICIPAL		115.000,00	115.000,00		20.321,00	20.321,00		20.321,00	20.321,00	17,67		17,67
02		EM - EXECUTIVO MUNICIPAL		40.000,00	40.000,00		20.321,00	20.321,00		20.321,00	20.321,00	50,80		50,80
0201		TRANSFERÊNCIAS DE CAPITAL		40.000,00	40.000,00		20.321,00	20.321,00		20.321,00	20.321,00	50,80		50,80
0808		FAMILIAS		40.000,00	40.000,00		20.321,00	20.321,00		20.321,00	20.321,00	50,80		50,80
080802		OUTRAS		40.000,00	40.000,00		20.321,00	20.321,00		20.321,00	20.321,00	50,80		50,80
0204		DDS - DIVISÃO DE DESENVOLVIMENTO SOCIAL		75.000,00	75.000,00		20.321,00	20.321,00		20.321,00	20.321,00	50,80		50,80
08		TRANSFERÊNCIAS DE CAPITAL		75.000,00	75.000,00		20.321,00	20.321,00		20.321,00	20.321,00	50,80		50,80
0808		FAMILIAS		75.000,00	75.000,00		20.321,00	20.321,00		20.321,00	20.321,00	50,80		50,80
080802		OUTRAS		75.000,00	75.000,00		20.321,00	20.321,00		20.321,00	20.321,00	50,80		50,80
D714		Outras												
D72		Subsídios de capital												
D8		Outras despesas de capital												
D9		Despesa com ativos financeiros		2.500,00	2.500,00									
03		OPERAÇÕES FINANCEIRAS		2.500,00	2.500,00									
09		ACTIVOS FINANCEIROS		2.500,00	2.500,00									
0909		OUTROS ACTIVOS FINANCEIROS		2.500,00	2.500,00									
		Total :	495.906,85	22.116.681,40	22.116.681,40		14.746.256,97	8.099.576,20	494.873,72	6.699.068,60	7.193.942,32	905.633,88	2,24	30,29

*Handwritten signatures and initials:*  
 - Top right: *BR*  
 - Middle right: *AM*  
 - Bottom right: *Atividade*

DEMONSTRAÇÃO DE EXECUÇÃO ORÇAMENTAL DA DESPESA  
CAMARA MUNICIPAL DE CABECEIRAS DE BASTO

Pág. : 15  
Ano : 2021

Período : 2021/01/01 2021/06/30 Desagregar : S

Euros

Rubrica Orgânica Económica	Classificação	Designação	Despesas por pagar de períodos anteriores (1)	Dotações corrigidas (2)	Cativos / descativos (3)	Compromissos (4)	Obrigações (5)	Despesas pagas líquidas de reposições			Compromissos a transitar (9) = (4) - (5)	Obrigações por pagar (10) = (5) - (8)	Grau Exec. Orçamental		
								Períodos anteriores (6)	Período corrente (7)	Total (8) = (6) + (7)			Pers. Ant. (11) = (6) / (2) x100	Per. Corr (12) = (7) / (2) x100	
090303	SOCIEDADES FINANCEIRAS- BANCOS E OUTRAS INSTITUIÇÕES FINANCEIRAS		2.500,00												
09030399	OUTRAS		2.500,00												
D10	Despesa com passivos financeiros		585.733,62			459.241,85	302.574,06	288.067,46	288.067,46	156.667,79	14.506,60	49.18			
10	OPERAÇÕES FINANCEIRAS		585.733,62			459.241,85	302.574,06	288.067,46	288.067,46	156.667,79	14.506,60	49.18			
1005	PASSIVOS FINANCEIROS		585.733,62			459.241,85	302.574,06	288.067,46	288.067,46	156.667,79	14.506,60	49.18			
100503	EMPRÉSTIMOS A CURTO PRAZO		10,00												
10050301	SOCIEDADES FINANCEIRAS- BANCOS E OUTRAS INSTITUIÇÕES FINANCEIRAS		10,00												
10050301	Amortizações de empréstimos		10,00												
1006	EMPRÉSTIMOS A MÉDIO E LONGO PRAZO		585.723,62			459.241,85	302.574,06	288.067,46	288.067,46	156.667,79	14.506,60	49.18			
100603	SOCIEDADES FINANCEIRAS- BANCOS E OUTRAS INSTITUIÇÕES FINANCEIRAS		585.723,62			459.241,85	302.574,06	288.067,46	288.067,46	156.667,79	14.506,60	49.18			
10060301	AMORTIZAÇÕES DE EMPRÉSTIMOS		585.723,62			459.241,85	302.574,06	288.067,46	288.067,46	156.667,79	14.506,60	49.18			
	<b>Total :</b>		495.306,85	22.704.915,02		15.205.498,82	8.402.150,26	494.873,72	6.987.136,06	7.482.009,78	920.140,48	30.77	2.18		

*Handwritten signatures and initials in blue ink:*  
 - Top right: A large signature.  
 - Middle right: "AR" with a checkmark.  
 - Bottom right: "K. G. m. m. f." with a signature.



## Mapa de dívidas a terceiros

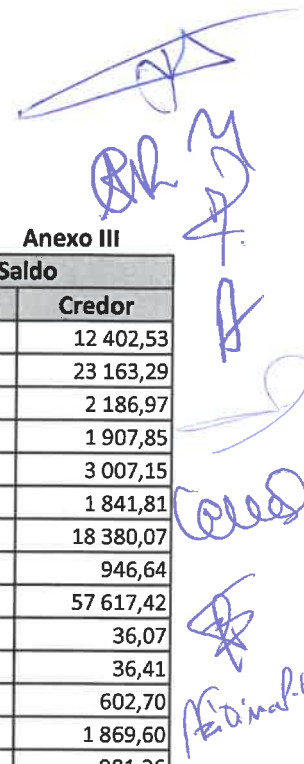
Anexo III

Cod.Cont.	Terceir	Designação	Saldo	
			Devedor	Credor
22		<b>Fornecedores</b>		<b>831 616,60</b>
22.1		<b>Fornecedores c/c</b>		<b>778 318,96</b>
21		MATERBASTO, MATERIAIS DE CONSTRUÇÃO, SA		669,74
26		VILAS & MOURA, LDA.		872,00
31		Cinor, S.a. Centro de Inspeções do Norte		297,66
32		FERNANDO GONCALVES FERREIRA, HERDEIROS, LDA		7 299,00
36		JOSE MANUEL MAGALHÃES OLIVEIRA, LDA		44,28
44		ELÉCTRICA DE CABECEIRAS		5 303,37
61		CARLOS & PAULINO, LDA		81,35
81		CBL - COMPUTADORES DE BASTO, LDA		334,22
91		Mario Leite Henriques		135,00
117		SOPREM - NORTE		374,93
133		Agriribeiro - Agricultura E Pecuaria		1 123,07
142		Omnisinal, Comunicação E Tecnologias da Informação, Lda		420,25
158		MARIO GONCALVES, LDA		821,64
255		OTIS ELEVADORES, LDA		798,44
309		Transmucha, empresa de Terraplanagens e Construção Civil, Lda.		3 018,05
318		SOPINAL		984,00
322		Transdev Norte Sa		3 483,31
341		ROBERTO DOMINGUES CUNHA, UNIPESSOAL		1 437,83
392		RODOVIARIA D ENTRE DOURO E MINHO, SA		23 144,30
411		João Paulo Teixeira - Construções, Lda.		738,00
460		MENDES & IRMAOS, LDA		17,82
467		Cgi Ti Portugal, S.a.		3 712,09
538		E-redes		779,82
547		Ctt - Correios de Portugal, Sa		3 910,48
554		Meo - Serviços de Comunicações e Multimédia, S.a.		1 196,76
582		FERRAGENS RAPOSO & FERREIRA, LDA		8,60
694		Fundação Antonio Joaquim Gomes da Cunha		566,28
714		EUREST PORTUGAL- SOCIEDADE EUROPEIA DE RESTAURANTES, LDA		8 941,27
777		LUXARCO-COM. DE MAT. ELECTRICO UNIP, LDA		242,53
979		Tipografia Tiparte - Jose Augusto Baptista de Oliveira		143,66
987		Maria Teresa Alves Barros		150,00
1041		VIMAPONTO - EQUIPAMENTOS E SERVIÇOS DE INFORMATICA, LDA		4 601,93
1061		Hanna Instruments Portugal		130,38
1164		DOUROGAS COMPANHIA COMERCIALIZADORA DE PROPANO S.A.		1 090,14
1180		BASDROGA - DROGARIA, LDA		866,08
1477		ELECTRO AUTO DA GANDRA DE JOSE MANUEL CUNHA DA FONSECA & C.ª LDA		99,63
1639		Cruz Vermelha Portuguesa		17 550,00
1640		Su Eletricidade, S.a.		9,37
1673		FERROLIMIANA - COMERCIO DE FERROS DO LIMA, SA		177,12
1797		IGAP INSTITUTO GESTAO E ADMINISTRAÇÃO PUBLICA		50,00
1883		Rui Miguel da Costa Guedes		428,27
2001		SOARES PINTO CARVALHO, LDA		2 884,35
2105		INSTITUTO DOS REGISTOS E DO NOTARIADO, I.P.		102,00
2123		Imt - Instituto da Mobilidade e Dos Transportes, I.p.		400,00
2168		G. Castro, R. Silva, A. Dias & F. Amorim, Sroc, Lda.		4 243,50
2191		Dina Maria Vaz Vieira Magalhaes		150,00
2333		PEIXOTO & PEIXOTO, LDA		155,47
2342		KONICA MINOLTA		1 671,64
2372		Rentokil Serviços de Protecção Ambiental, Lda		726,95
2387		Marco António Leite Nogueira de Sousa		430,50
2708		DESCOBERTA FORMIDAVEL, CONSTRUÇÕES, LDA		459,01

## Mapa de dívidas a terceiros

Anexo III

Cod.Cont.	Terceir	Designação	Saldo	
			Devedor	Credor
2754		Jose Oliveira Carvalho Unipessoal, Lda.		12 402,53
2978		RESINORTE - VALORIZAÇÃO E TRATAMENTO DE RESIDUOS SOLIDOS, S.A.		23 163,29
3653		Bobinarmil Rebobinagens de Armil, Lda.		2 186,97
3694		AMONTIV-LDA		1 907,85
3830		SAMBIENTAL - LIMPEZA DE SANEAMENTO, LDA		3 007,15
4023		Armindo Carvalho Vilela, Lda		1 841,81
4063		HUMBERTO POÇAS, SA		18 380,07
4330		Poupe Euros,lda.		946,64
4339		EDP COMERCIAL - COMERCIALIZAÇÃO DE ENERGIA, SA		57 617,42
4410		MATERSA - MATERIAIS DE CONSTRUÇÃO, UNIPESSOAL, LDA		36,07
4587		PROTEC ADVANCE - COMÉRCIO DE PRODUTOS QUÍMICOS, LDA		36,41
4751		Fernando de Sousa Pacheco		602,70
4776		Proworld - Sistemas de Segurança, Lda		1 869,60
4777		GRUPNOR - GRUPO PORTUGUES DE ELEVADORES DO NORTE, LDA		981,26
4821		Galp Power, Sa.		3 730,47
4844		NOGUEIRA E MACEDO, LDA		36,90
4875		CARLOS MENDES TEIXEIRA CARPINTARIA UNIPESSOAL, LDA.		264,28
4885		Estuques Fechas, Lda		27,93
4905		MAGNETIC WATER, S.A.		697,85
4974		ANIPURA S.A.		694,70
4978		BRAGAEVENTOS - PRODUÇÃO E ORGANIZAÇÃO DE EVENTOS, LDA.		1 629,75
4998		MARIA HELENA FIGUEIREDO CARDOSO		200,00
5016		Carneiro & Irmão,lda.		1 722,62
5045		FERRAVI - PAULO JORGE MESQUITA VIEIRA		470,00
5104		Arcobasto - Transporte de Passageiros, Lda.		4 100,00
5233		Bosque da Harmonia Turismo de Restauração,lda.		50,00
5277		Belarmino da Silva Alves Moto Paço Unipessoal		1 409,73
5494		Serralharia Domingos Silva, Unipessoal, Lda.		467,40
5525		Francisco Gustavo Teixeira Magalhaes		343,00
5645		Fjfsp Turismo de Habitação e Antiguidades Unipessoal, Lda.		160,00
5741		Industria T Miranda Unipessoal, Lda		407,13
5744		Mecanifaia - Oficina Auto Unipessoal, Lda		18 480,78
5756		Igcp, E.p.e - Agência de Gestão da Tesouraria e da Dívida Pública		55,00
5848		Artevias Sinalização E Segurança Rodoviária, Lda.		300,72
5874		Elegante Paisagem, Lda.		2 923,18
5982		Academia Das Emoções Soluções Criativas e de Desempenho, Lda.		3 690,00
6015		Betumes Vale Longo, Lda.		10 641,97
6027		Isbn Agencia Nacional		18,45
6042		Sepri - Medicina No Trabalho, Lda.		762,50
6124		Socorpena - Engenharia e Construção, Sa		211 476,84
6252		Formula Eventual - Construções Unipessoal, Lda.		2 650,00
6253		Sibs - Fps		45,31
6301		Maxifardas - Vestuario Para Trabalho, Lda.		158,09
6580		Blu, S.a.		220,66
6581		Bernardino Duarte M. Machado Uni. Lda.		88,10
6746		Progesteam Engineering - Serviços de Engenharia, Lda.		2 460,00
6861		Elitubos 2 - Elisio Magalhaes Unipessoal, Lda		56,20
6936		Estorbasto - Gil Pires Carvalho		1 261,63
6950		Bragmaia, Sociedade de Transformação de Ferro, Lda.		8 132,18
6980		Prova de Poder - Comércio de Combustíveis, Lda.		361,84
7005		Influentelimita, Unipessoal, Lda		8 571,27
7026		Papel Mais, Lda.		250,92
7093		Vitaminspring Unipessoal Lda		1 413,19


  
 AR M
   
 F.
   
 A
   
 Colas
   
 Adinal

## Mapa de dívidas a terceiros

Anexo III

Cod.Cont.	Terceir	Designação	Saldo	
			Devedor	Credor
	7105	Cantinho Das Letras, Unip Lda.		226,54
	7129	Lubrigear - Comercio de Lubrificantes, Unipessoal, Lda		826,62
	7191	Auto-sueco Portugal - Veiculos Pesados, S.a.		208 300,50
	7231	Helpphone Tecnologias de Comunicação, S.a.		47,89
	7260	Sinalnorte		107,01
	7336	Amb - Mulheres de Bucos		2 310,00
	7348	Sumalab, S.a.		575,39
	7508	Rri - Gestão de Resíduos		7 416,53
	7612	Hélder Filipe Fernandes Magalhães		2 250,90
	7687	Jorge Fernando Ribeiro Baptista		150,00
	7697	Asterisco Versátil, Lda.		9 911,00
	7871	Betufam, Lda.		5 576,97
	7922	Gepep - Gestão, Planeamento e Projecto, Lda.		738,00
	7986	Cm Teklandia, Unipessoal, Lda.		511,88
	8054	Petroibérica- Sociedade de Petróleos Ibero Latinos, S.a.		11 445,20
	8147	Pedro Miguel Gonçalves Sousa Fernandes		720,00
	8172	Furor Das Histórias Unipessoal, Lda		167,00
	8177	Anambconsul - Consultoria e Análises Ambientais		3 791,08
	8180	SERGIO MANUEL MAGALHAES TEIXEIRA		500,00
	8217	Amaroka, Lda.		60,00
<b>22.5</b>		<b>Fornecedores - faturas em receção e conferência</b>		<b>53 297,64</b>
	25	Antonio Alves & Ferreira, Lda.		6 160,46
	32	FERNANDO GONCALVES FERREIRA, HERDEIROS, LDA		267,06
	309	Transmucha, empresa de Terraplanagens e Construção Civil, Lda.		560,00
	336	CONTENUR PORTUGAL, SA		9 581,70
	341	ROBERTO DOMINGUES CUNHA, UNIPESSOAL		930,57
	384	MEDIDATA.NET		922,50
	582	FERRAGENS RAPOSO & FERREIRA, LDA		101,40
	1883	Rui Miguel da Costa Guedes		48,81
	2457	Antonio Luis Dos Santos Vaz Maia		88,00
	2708	DESCOBERTA FORMIDAVEL, CONSTRUÇOES, LDA		1 291,50
	3031	Crm - Climatização Unipessoal, Lda		3 185,70
	4023	Armindo Carvalho Vilela, Lda		2 293,48
	4063	HUMBERTO POÇAS, SA		6 775,21
	4777	GRUPNOR - GRUPO PORTUGUES DE ELEVADORES DO NORTE, LDA		3 534,58
	4844	NOGUEIRA E MACEDO, LDA		36,90
	4885	Estuques Fechas, Lda		408,91
	5205	Francisco Certo, Lda		243,54
	5315	Camp - Madeiras E Paletes, Unipessoal, Lda.		550,92
	5459	Ana Maria Macedo Coelho Figueiredo		1 166,00
	5614	Cantinho Dos Leiteos, unipessoal, Lda		760,00
	5992	Simple e Útil., Lda.		12,30
	5997	Digitalsin - Certificadora Digital, S.a.		159,90
	6068	Susana Raquel Ferreira Andrade		900,00
	6332	Firemap, Lda.		4 926,15
	6581	Bernardino Duarte M. Machado Uni. Lda.		31,50
	6936	Estorbasto - Gil Pires Carvalho		59,66
	7005	Influentelimito, Unipessoal, Lda		1 874,10
	7105	Cantinho Das Letras, Unip Lda.		4,99
	7348	Sumalab, S.a.		3 893,01
	7618	Condomínios Santa Cruz - Limpeza de Gestão de Condomínios, Lda.		212,79
	7922	Gepep - Gestão, Planeamento e Projecto, Lda.		861,00
	8022	Susana Maria de Andrade Machado		510,00

## Mapa de dívidas a terceiros

Anexo III

Cod.Conta	Tercei	Designação	Saldo	
			Devedor	Credor
	8172	Furor Das Histórias Unipessoal, Lda		945,00
<b>27.1</b>		<b>Fornecedores de investimentos</b>		<b>75 195,67</b>
<b>27.1.1</b>		<b>Fornecedores de investimentos c/c</b>		<b>68 835,67</b>
27.1.1.1	220	GRANICAVEZ - INDÚSTRIA DE GRANITO, LDA		6 837,00
27.1.1.1	7674	José Andrade David Pereira, Lda.		61 998,67
<b>27.1.2</b>		<b>Faturas em receção e conferência</b>		<b>6 360,00</b>
	6124	Socorpena - Engenharia e Construção, Sa		6 360,00

*Handwritten signature*

*Handwritten signature*

*Handwritten signature*

*Handwritten signature*

*Handwritten signature*



G. CASTRO, R. SILVA, A. DIAS & F. AMORIM, SROC, LDA

## **INFORMAÇÃO DO AUDITOR EXTERNO**

(artigo 77º, nº 2 alínea d) da Lei n.º 73/2013, de 3 de setembro)

**MUNICÍPIO DE CABECEIRAS DE BASTO**

**1.º Semestre de 2021**





G. CASTRO, R. SILVA, A. DIAS & F. AMORIM, SROC, LDA

## ÍNDICE

- I. INTRODUÇÃO
- II. RESPONSABILIDADES DO ÓRGÃO EXECUTIVO
- III. RESPONSABILIDADES DO AUDITOR EXTERNO
- IV. ESTRUTURA GERAL DO BALANÇO
- V. ANÁLISE DA ATIVIDADE SEMESTRAL
- VI. INDICADORES SOBRE A SITUAÇÃO ECONÓMICO-FINANCEIRA
- VII. EXECUÇÃO ORÇAMENTAL
- VIII. CONCLUSÃO



G. CASTRO, R. SILVA, A. DIAS & F. AMORIM, SROC, LDA

## I. INTRODUÇÃO

No âmbito do exercício das nossas funções de auditor externo do **Município de Cabeceiras de Basto** (a entidade) incumbe-nos, em conformidade com o que preceitua o artigo 77º, nº 2 alínea d) da Lei n.º 73/2013, de 3 de setembro (Lei do regime financeiro das autarquias locais) dar semestralmente informação sobre a situação económica e financeira da entidade.

Vimos agora fazê-lo relativamente ao primeiro semestre do período de 2021.

Efetuámos uma análise ao Balanço, reportado a 30 de junho de 2021 (que evidencia um total de 92 999 781 euros e um total de património líquido de 85 267 539 euros, incluindo um resultado líquido negativo de 803 875 euros), à Demonstração dos Resultados e aos Mapas de Execução Orçamental (que evidenciam um total de 7 482 010 euros de despesas pagas e um total de 9 304 213 euros de receitas cobradas) que nos foram apresentados pelo órgão executivo relativamente ao semestre em causa, bem como aos respetivos pressupostos de base, a partir dos quais calculámos um conjunto de rácios, determinados em função do grau de importância que lhes atribuímos, nas circunstâncias concretas da entidade em causa.

Como nota prévia, consideramos relevante referir que o processo de transição para o Sistema de Normalização Contabilística das Administrações Públicas (SNC-AP) iniciado no exercício de 2020 ainda não se encontra integralmente concluído, quer quanto à identificação e quantificação dos ajustamentos de transição, quer quanto ao cumprimento de todos os requisitos exigidos pelo normativo contabilístico em termos de contabilidade orçamental e de gestão (levando em linha de conta a aplicação supletiva da IPSAS 33, quanto ao período de 3 anos para o processo de transição). Assim, e de acordo com a resposta às nossas indagações junto dos responsáveis e dos trabalhos especiais ainda a decorrer, poderão ainda ocorrer alterações significativas decorrentes da adoção plena e efetiva do referido normativo.

## II. RESPONSABILIDADES DO ÓRGÃO EXECUTIVO

É da responsabilidade do órgão executivo:

- a) A preparação do balanço, da demonstração dos resultados e dos mapas de execução orçamental intercalares, reportadas a 30 de junho de 2021, tendo em conta as



G. CASTRO, R. SILVA, A. DIAS & F. AMORIM, SROC, LDA

políticas e princípios contabilísticos geralmente aceites em Portugal, sendo de particular relevância o princípio da especialização dos exercícios;

- b) A criação e manutenção de um sistema de controlo interno apropriado para permitir a preparação de informação financeira isenta de distorções materiais devido a fraude ou erro.

### **III. RESPONSABILIDADES DO AUDITOR EXTERNO**

A nossa responsabilidade consiste em prestar informação sobre a situação económica e financeira da entidade, referente ao período de 1 de janeiro a 30 de junho de 2021.

O nosso trabalho foi efetuado de acordo com as Normas Internacionais sobre Trabalhos de Garantia de Fiabilidade, em particular a ISAE 3000R – Trabalhos de Garantia de Fiabilidade que Não Sejam Auditorias ou Exames Simplificados de Informação Financeira Histórica, e demais normas e orientações técnicas e éticas da Ordem dos Revisores Oficiais de Contas.

Os procedimentos de auditoria sobre os elementos contabilísticos que suportam os mapas financeiros apresentados pela entidade foram adequados aos objetivos de garantia de fiabilidade a que nos propomos, sendo significativamente mais reduzidos do que os procedimentos efetuados numa auditoria executada de acordo com as Normas Internacionais de Auditoria (ISA). Assim, a presente informação assenta essencialmente em indagações aos responsáveis, em procedimentos analíticos e consequente avaliação da prova obtida.

### **IV. ESTRUTURA GERAL DO BALANÇO**

O quadro seguinte reflete as variações que as rubricas de balanço, em termos agregados por contas de razão, sofreram entre 31 de dezembro de 2020 e 30 de junho de 2021:



G. CASTRO, R. SILVA, A. DIAS & F. AMORIM, SROC, LDA

Rubricas	30 de junho de 2021	31 de dezembro de 2020	Var. Jun.21 / Dez.20	
			Abсолютa	%
11 - Caixa	16 796	16 644	152	1%
12 - Depósitos à Ordem	2 093 038	1 420 282	672 756	47%
13 - Outros depósitos bancários	449 672	439 136	10 535	2%
21 - Clientes, contribuintes e utentes	371 379	324 669	46 711	14%
22 - Fornecedores	(831 617)	(387 496)	(444 121)	115%
24 - Estado e outros entes públicos	(275 673)	(131 255)	(144 418)	110%
25 - Financiamentos obtidos	(4 111 806)	(4 414 380)	302 574	-7%
27 - Outras contas a receber e a pagar	(515 661)	(481 925)	(33 736)	-7%
28 - Diferimentos	(164 889)	5 501	(170 390)	-3097%
29 - Provisões	(479 579)	(479 579)		0%
3 - INVENTÁRIOS E ATIVOS BIOLÓGICOS	220 088	184 683	35 405	19%
41 - Investimentos financeiros	2 732 047	2 650 951	81 096	3%
43 - Ativos fixos tangíveis	68 969 364	70 912 310	(1 942 946)	-3%
45 - Investimentos em curso	16 794 379	14 956 972	1 837 407	12%
51 - Património/Capital	(50 568 191)	(50 568 191)		0%
55 - Reservas	(188 730)	(188 730)		0%
56 - Resultados transitados	(7 427 425)	(9 070 177)	1 642 752	-18%
57 - Ajustamentos em ativos financeiros	(1 555 010)	(1 392 818)	(162 192)	12%
59 - Outras variações no património líquido	(26 332 058)	(25 358 193)	(973 865)	4%

1. Apesar de se encontrar ainda em curso um trabalho especialmente destinado à elaboração de estudo/dossier relativo à reflexão contabilística do património da entidade (em virtude dos atrasos decorrentes da pandemia por Covid 19 que enfrentamos), persistem as limitações já referidas por nós nas Certificações Legais das Contas emitidas nos exercícios anteriores, quanto à plenitude e rigor dos registos contabilísticos referentes aos ativos não correntes e correspondentes subsídios ao investimento (relevados nas outras variações no património líquido) relacionados com esses ativos. Deste modo, consideramos que ainda não nos foi possível reunir prova de auditoria suficiente e apropriada para apurar e quantificar a eventual necessidade de ajustamentos no ativo, passivo e património líquido da entidade decorrentes da situação descrita, bem como os correlativos efeitos em resultados transitados e resultado do período, quer ao nível das depreciações/amortizações, quer ao nível dos rendimentos referentes a trabalhos para a própria entidade e à imputação dos subsídios.
2. A participação financeira na entidade Régie Cooperativa encontra-se refletida no balanço ao custo, apesar de o Município deter influência significativa (e até controlo) sobre a referida participada. De referir que neste primeiro semestre também não efetuaram aplicação do método da equivalência patrimonial sobre a participação detida



G. CASTRO, R. SILVA, A. DIAS & F. AMORIM, SROC, LDA

na entidade Basto Vida, situação que deverá ser considerada no fecho de contas do exercício.

## V. ANÁLISE DA ATIVIDADE SEMESTRAL

No quadro seguinte apresenta-se a comparação dos gastos e rendimentos relativos ao primeiro semestre de 2021, em comparação com o período homólogo:

Rubricas	1 de Janeiro a 30 de Junho de 2021	1 de Janeiro a 30 de Junho de 2020	Var. Jun.21/Jun.20	
			Absoluta	%
60 - Transferências e subsídios concedidos	(1 028 867)	(858 913,86)	(169 953)	20%
61 - CMVMC	(185 408)	(144 980,52)	(40 428)	28%
62 - Fornecimentos e serviços externos	(1 531 932)	(1 326 761)	(205 171)	15%
63 - Gastos com o pessoal	(3 243 436)	(3 127 448)	(115 987)	4%
64 - Gastos de depreciação e de amortização	(2 060 683)	(2 235 609)	174 926	-8%
68 - Outros gastos	(36 435)	(39 369)	2 934	-7%
69 - Gastos por juros e outros encargos	(30 771)	(32 946)	2 175	-7%
70 - Impostos, contribuições e taxas	1 229 287	1 206 421	22 866	2%
71 - Vendas	220 949	245 728	(24 779)	-10%
72 - Prestações de serviços e concessões	571 535	593 261	(21 726)	-4%
74 - Trabalhos para a própria entidade	105 772	117 143	(11 371)	-10%
75 - Transferências e subsídios correntes obtidos	4 751 349	4 403 174	348 175	8%
78 - Outros rendimentos	434 765	358 467	76 298	21%
<b>Resultado líquido do período</b>	<b>(803 875)</b>	<b>(841 833)</b>	<b>37 958</b>	<b>-5%</b>

1. Apesar das melhorias já implementadas pela Entidade, consideramos que ainda não nos foi possível obter a informação necessária para testar e avaliar os procedimentos de controlo interno existentes ao nível do reconhecimento dos rendimentos de vendas e prestações de serviços, com a extensão e profundidade que entendemos adequadas para aferir acerca da respetiva integralidade, pelo que não nos é possível determinar a eventual necessidade de ajustamentos, decorrente da situação descrita, no resultado do exercício, resultados transitados e ativo da entidade.
2. Nas rubricas de **gastos de depreciação e de amortização, trabalhos para a própria entidade e outros rendimentos** (imputação de subsídios ao Investimento), foram efetuadas especializações extra contabilísticas com base nos montantes refletidos nas demonstrações financeiras de 2020 e cuja documentação de suporte se nos afigura insuficiente, quer em termos formais, quer em termos do racional económico subjacente.



G. CASTRO, R. SILVA, A. DIAS & F. AMORIM, SROC, LDA

3. Para além das rubricas acima mencionadas, foram efetuadas especializações extra contabilísticas nas rubricas de **gastos com pessoal**, de **prestações de serviços** e de **impostos, contribuições e taxas**.
4. No entanto, consideramos que o cumprimento do princípio da especialização dos exercícios ainda carece de um maior nível de rigor.

## VI. INDICADORES SOBRE A SITUAÇÃO ECONÓMICO-FINANCEIRA

Das análises anteriores decorrem os indicadores de situação económica e financeira e de dependência que vêm expressos nos quadros subsequentes:

Indicadores da situação económico-financeira		30/jun/21	31/dez/20
<b>Solvabilidade</b>	Patrimonio Líquido/Passivo	1113,15%	1239,28%
<b>Autonomia Financeira</b>	Patrimonio Líquido/Ativo Líquido	92,55%	94,10%
<b>Liquidez Geral</b>	Ativo Corrente/Passivo Corrente	1,43	1,66
<b>Liquidez Imediata</b>	Meios Financeiros Líquidos/Passivo Corrente	0,81	0,90
<b>Rendibilidade Económica</b>	RL/Ativo Líquido	-0,86%	-1,70%
<b>Rendibilidade Financeira</b>	RL/Patrimonio Líquido	-0,93%	-1,80%
<b>Endividamento</b>	Passivo/Ativo Líquido	8,31%	7,59%

Indicadores de dependência		30/jun/21	30/jun/20
<b>Dependência económica total</b>	Rendimentos com origem no município/Gastos Totais	32%	32%
<b>Dependência económica de transferências e subsídios</b>	Rendimentos com origem no município de transferências e subsídios/Rendimentos Totais	64,97%	63,59%

## VII. EXECUÇÃO ORÇAMENTAL

Das demonstrações de execução orçamental da receita e da despesa preparadas pela entidade decorrem os resumos evidenciados nos quadros abaixo:

DESCRIÇÃO	Previsões corrigidas (1)	Receitas por cobrar de períodos anteriores (2)	Receitas Líquidas (3)	Liquidações anuladas (4)	Receitas cobradas Brutas (5)	Reembolsos / restituições		Receitas cobradas Líquidas			Grau de execução orçamental		
						Empêlos (6)	Pagos / (7)	Períodos anteriores (8)	Período Corrente (9)	Total (10)=(5)-(7)	Receitas por cobrar no final do período (11)	Períodos Anteriores (12)=(8)/(11)	Período Corrente (13)=(9)/(11)
<b>RECEITAS CORRENTES</b>	<b>13 708 039</b>	<b>447 605</b>	<b>1 842 409</b>	<b>172 177</b>	<b>6 725 094</b>	<b>(79)</b>	<b>(79)</b>	<b>214 173</b>	<b>6 005 511</b>	<b>6 720 104</b>	<b>502 572</b>	<b>11,07</b>	<b>100,00</b>
RI.Receita Fiscal	1 624 253	785	894 588	893	993 821	19	19	(19)	983 801	993 821	1 288	(0,00)	80,57
RI.1.Impostos diretos	1 619 043	-	891 490	-	991 490	-	-	-	991 490	991 490	-	-	50,62
RI.2.Impostos indiretos	5 209	785	3 078	353	1 341	19	19	(19)	2 341	2 322	1 188	(0,57)	44,95
R2. Contribuições para o sistema de proteção social e saúde	-	-	-	-	-	-	-	-	-	-	-	-	-
R3. Taxas, multas e outras penalidades	549 668	97 716	242 969	274	235 358	107	107	60 675	174 576	235 252	105 254	11,04	31,76
R4. Rendimentos de Propriedade	683 868	-	450 871	130 517	320 354	-	-	-	320 354	320 354	-	-	46,84
R5. Transferências correntes	9 540 026	-	4 684 801	-	4 684 801	-	-	-	4 684 801	4 684 801	-	-	49,11
R5.1.Administrações Públicas	9 540 016	-	4 684 801	-	4 684 801	-	-	-	4 684 801	4 684 801	-	-	49,11
R5.2.Exterior - EU	10	-	-	-	-	-	-	-	-	-	-	-	-
R5.3.Outras	-	-	-	-	-	-	-	-	-	-	-	-	-
R6.Venda de bens e serviços	979 205	327 165	803 156	914	463 526	554	554	197 418	265 555	462 972	356 494	20,16	27,12
R7.Outras receitas correntes	391 020	21 999	45 829	120	37 813	-	-	400	37 414	37 813	29 895	0,10	9,57
<b>RECEITAS DE CAPITAL</b>	<b>7 793 071</b>	<b>-</b>	<b>1 435 402</b>	<b>-</b>	<b>1 435 402</b>	<b>-</b>	<b>-</b>	<b>-</b>	<b>1 435 402</b>	<b>1 435 402</b>	<b>-</b>	<b>-</b>	<b>18,12</b>
R8.Venda de bens de investimento	198 155	-	1 830	-	1 830	-	-	-	1 830	1 830	-	-	0,92
R9.Transferências de capital	6 006 253	-	1 433 572	-	1 433 572	-	-	-	1 433 572	1 433 572	-	-	23,67
R9.1.Administrações Públicas	6 006 253	-	1 433 572	-	1 433 572	-	-	-	1 433 572	1 433 572	-	-	23,67
R9.2.Exterior - EU	-	-	-	-	-	-	-	-	-	-	-	-	-
R9.3.Outras	-	-	-	-	-	-	-	-	-	-	-	-	-
R10.Outras receitas de capital	13 915	-	-	-	-	-	-	-	-	-	-	-	-
R11.Reposição não abatedas aos pagamentos	-	-	-	-	-	-	-	-	-	-	-	-	-
R12.Fundos Financeiros	2 000	-	-	-	-	-	-	-	-	-	-	-	-
R13.Prestios Financeiros	1 572 747	-	-	-	-	-	-	-	-	-	-	-	-
<b>SALDO DA GERANÇIA ANTERIOR - Operações Orçamentais</b>	<b>1 143 806</b>	<b>-</b>	<b>1 143 806</b>	<b>-</b>	<b>1 143 806</b>	<b>-</b>	<b>-</b>	<b>-</b>	<b>1 143 806</b>	<b>1 143 806</b>	<b>-</b>	<b>-</b>	<b>100,00</b>
<b>TOTAL</b>	<b>22 704 915</b>	<b>447 605</b>	<b>9 401 368</b>	<b>132 179</b>	<b>9 304 892</b>	<b>679</b>	<b>679</b>	<b>214 173</b>	<b>9 045 748</b>	<b>9 304 213</b>	<b>502 672</b>	<b>1,14</b>	<b>30,84</b>

DESCRIÇÃO	Despesa por cobrar de períodos anteriores (1)	Dotações corrigidas (2)	Outros / descritivos (3)	Compromissos (4)	Obligações (5)	Despesas pagas líquidas da reposição			Compromissos a transferir (9)=(4)-(5)	Obligações por pagar (10)=(8)-(9)	Grau de execução orçamental		
						Períodos anteriores (6)	Período Corrente (7)	Total (8)=(6)+(7)			Períodos Anteriores (11)=(8)/(10)	Período Corrente (12)=(7)/(10)	
<b>RECEITAS CORRENTES</b>	<b>495 807</b>	<b>21 475 832</b>	<b>0</b>	<b>14 396 927</b>	<b>7 587 876</b>	<b>494 874</b>	<b>6 347 359</b>	<b>7 082 247</b>	<b>8 002 841</b>	<b>405 131</b>	<b>2,58</b>	<b>100,00</b>	
DI.Despesa com pessoal	131 309	6 525 989	0	4 541 988	3 180 617	131 309	2 729 836	2 860 156	1 261 571	270 481	2,01	42,56	
DI.1.Aquisição de bens e serviços	197 448	5 090 541	0	3 116 677	1 634 638	138 423	1 477 895	1 594 319	1 462 269	70 250	2,68	28,44	
DI.2.Luzes e outros encargos	0	66 421	0	46 190	27 638	9	21 595	28 596	19 523	1 632	0,00	29,74	
DI.3.Transferências correntes	0	1 832 353	0	1 268 418	617 167	0	617 167	617 167	351 248	0	0,00	48,82	
DI.1.Administrações Públicas	0	1 407 353	0	960 917	710 835	0	710 835	710 835	250 082	0	0,00	50,51	
DI.2.Instituições sem fins lucrativos	0	430 000	0	307 499	206 332	0	206 332	206 332	101 166	0	0,00	47,98	
DI.3.Famílias	0	-	0	-	-	-	-	-	-	-	-	-	-
DI.4.Outras	0	-	0	-	-	-	-	-	-	-	-	-	-
DI.5.Outras despesas de capital	0	119 750	0	41 754	40 382	0	40 377	40 377	1 372	5	0,00	36,48	
DI.6.Suvidas	0	-	0	-	-	-	-	-	-	-	-	-	-
DI.7.Outras despesas correntes	227 151	7 844 276	0	5 581 372	3 167 474	227 151	1 377 095	1 604 247	3 418 058	563 227	2,90	17,25	
<b>RECEITAS DE CAPITAL</b>	<b>0</b>	<b>1 229 013</b>	<b>0</b>	<b>606 943</b>	<b>114 274</b>	<b>0</b>	<b>194 709</b>	<b>273 709</b>	<b>194 604</b>	<b>14 507</b>	<b>0,00</b>	<b>17,53</b>	
DC.Investimento	0	662 848	0	349 700	111 700	0	111 700	111 700	38 000	0	0,00	17,49	
DC.1.Transferências de capital	0	-	0	-	-	-	-	-	-	-	-	-	-
DC.1.1.Administrações Públicas	0	-	0	-	-	-	-	-	-	-	-	-	-
DC.2.Instituições sem fins lucrativos	0	-	0	-	-	-	-	-	-	-	-	-	-
DC.3.Famílias	0	-	0	-	-	-	-	-	-	-	-	-	-
DC.4.Outras	0	-	0	-	-	-	-	-	-	-	-	-	-
DC.5.Outras despesas de capital	0	2 500	0	0	0	0	0	0	0	0	0,00	0,00	
DC.6.Antas financeiras	0	655 724	0	459 242	302 574	0	288 067	288 067	156 668	14 507	0,00	46,18	
DC.7.Prestios Financeiros	0	-	0	-	-	-	-	-	-	-	-	-	-
<b>TOTAL</b>	<b>495 807</b>	<b>22 704 915</b>	<b>0</b>	<b>14 396 927</b>	<b>7 702 150</b>	<b>494 874</b>	<b>6 887 126</b>	<b>7 482 010</b>	<b>8 200 349</b>	<b>420 140</b>	<b>2,58</b>	<b>100,00</b>	

Conforme decorre da informação apresentada acima, o grau de execução verificado nas receitas e despesas de capital (quando comparado com o grau de execução verificado nas receitas e despesas correntes) acaba por ter um carácter intrínseco à natureza da atividade desenvolvida pelos Municípios.

Adicionalmente apresenta-se o seguinte quadro de indicadores orçamentais:

Descrição	30/jun/21	30/jun/20
Receita Total Disponível/Despesa Total Paga	124%	114%
Receita Corrente Cobrada/Despesa Corrente Cobrada	95%	121%
Receita Corrente Cobrada/Total de Receitas Cobradas	72%	76%
Despesa Corrente Paga/Despesa Total Paga	95%	71%

Os anteriores indicadores refletem, em geral, uma execução orçamental equilibrada em termos globais e em linha com o verificado no período homólogo.



G. CASTRO, R. SILVA, A. DIAS & F. AMORIM, SROC, LDA

Pelo facto de este ser o segundo ano de aplicação do novo normativo contabilístico, e atendendo aos constrangimentos e dificuldades práticas que se colocaram quanto ao processo de transição e implementação do SNC-AP, conforme já referido acima, não foi possível garantir integralmente o rigor e a consistência da informação incluída nas demonstrações orçamentais apresentadas.

### VIII. CONCLUSÃO

Com base no trabalho efetuado, e excetuando as limitações descritas acima, nada mais chegou ao nosso conhecimento que nos leve a concluir que a informação financeira e orçamental disponibilizada pela entidade **Município de Cabeceiras de Basto** para o período de 6 meses findo em 30 de junho de 2021, contenha distorções materialmente relevantes que afetem a sua conformidade com o normativo contabilístico vigente, apesar do processo de implementação do SNC-AP se encontrar ainda em curso. Salientamos que a situação financeira e económica da entidade correspondeu ao que seria expectável no período em análise, tendo em conta a natureza e características da sua atividade, e atendendo também ao atual contexto de pandemia por Covid-19 em que nos encontramos.

Braga, 16 de dezembro de 2021.

**G. Castro, R. Silva, A. Dias & F. Amorim, SROC, Lda.**

(SROC 153, CMVM 20161463)

Representada por

Fátima Amorim (ROC 1279, CMVM 20160890)

Gaspar Vieira de Castro (ROC 557, CMVM 20160219)