

Município de
Cabeceiras de Basto



Handwritten notes in blue ink:
A
duas 100
A
alg
\$

Handwritten mark in black ink:
X



CONTA DE GERÊNCIA E
RELATÓRIO DE GESTÃO
2012

ANEXO II

Handwritten signature and initials

	GUIA DE REMESSA
--	-----------------

Designação da entidade	Câmara Municipal de Cabeceiras de Basto
------------------------	---

Gerência	2012
----------	------

DOCUMENTOS ENVIADOS *		
-----------------------	--	--

<i>Montante anual de receita igual ou superior a 5000 vezes o índice 100 da escala indiciária das carreiras do regime geral da função pública</i>	<i>Montante anual de receita inferior a 5000 vezes o índice 100 da escala indiciária das carreiras do regime geral da função pública</i>	<i>Montante anual de receita ou despesa igual ou inferior ao limite definido pelo Tribunal de Contas para efeitos de dispensa da remessa de contas</i>
---	--	--

Balanço
 Demonstração de resultados
 Controlo orçamental da despesa
 Controlo orçamental da receita
 Fluxos de caixa
 Contas de ordem
 Operações de tesouraria
 Caracterização da entidade
 Contratação administrativa
 Empréstimos
 Relatório de gestão
 Acta da reunião em que foi discutida e votada a conta
 Norma de controlo interno e suas alterações
 Síntese das reconciliações bancárias
 Relação nominal de responsáveis

Controlo orçamental da despesa
 Controlo orçamental da receita
 Fluxos de caixa
 Contas de ordem
 Operações de tesouraria
 Caracterização da entidade
 Empréstimos
 Relatório de gestão
 Acta da reunião em que foi discutida e votada a conta
 Norma de controlo interno e suas alterações
 Síntese das reconciliações bancárias
 Relação nominal de responsáveis

Fluxos de caixa
 Acta da reunião em que foi discutida e votada a conta
 Relação nominal de responsáveis

O Dirigente responsável pela área Administrativa e/ou Financeira

Assinatura: _____

Assinalar com "X" no quadrado apropriado à situação financeira da entidade.
 Os documentos a enviar são os que estão inseridos na coluna correspondente

(em duplicado)

ANEXO II

A *Handwritten signature*

GUILA DE REMESSA

Designação da entidade **Câmara Municipal de Cabeceiras de Basto**

Gerência **2012**

DOCUMENTOS ENVIADOS *

<i>Montante anual de receita igual ou superior a 5000 vezes o índice 100 da escala indiciária das carreiras do regime geral da função pública</i>	<i>Montante anual de receita inferior a 5000 vezes o índice 100 da escala indiciária das carreiras do regime geral da função pública</i>	<i>Montante anual de receita ou despesa igual ou inferior ao limite definido pelo Tribunal de Contas para efeitos de dispensa da remessa de contas</i>
---	--	--

Handwritten marks and signatures on the right side of the table.

Balanço
 Demonstração de resultados
 Controlo orçamental da despesa
 Controlo orçamental da receita
 Fluxos de caixa
 Contas de ordem
 Operações de tesouraria
 Caracterização da entidade
 Contratação administrativa
 Empréstimos
 Relatório de gestão
 Acta da reunião em que foi discutida e votada a conta
 Norma de controlo interno e suas alterações
 Síntese das reconciliações bancárias
 Relação nominal de responsáveis

Controlo orçamental da despesa
 Controlo orçamental da receita
 Fluxos de caixa
 Contas de ordem
 Operações de tesouraria
 Caracterização da entidade
 Empréstimos
 Relatório de gestão
 Acta da reunião em que foi discutida e votada a conta
 Norma de controlo interno e suas alterações
 Síntese das reconciliações bancárias
 Relação nominal de responsáveis

Fluxos de caixa
 Acta da reunião em que foi discutida e votada a conta
 Relação nominal de responsáveis

O Dirigente responsável pela área Administrativa e/ou Financeira
 Assinatura:

Assinalar com "X" no quadrado apropriado à situação financeira da entidade. Os documentos a enviar são os que estão inseridos na coluna correspondente

(em duplicado)

BALANÇO

Doc. 1/TC

Código das Contas POCAL	Activo	Exercícios			
		2011	2012	2011	
		AB	AP	AL	AL
Imobilizado:					
Bens de domínio público:					
451	Terrenos e recursos naturais	678.903,38€		678.903,38€	564.626,29€
452	Edifícios				
453	Outras construções e infraestruturas	60.575.955,80€	27.844.000,78€	32.731.955,02€	33.985.598,67€
455	Bens do património histórico, artístico e cultural				
459	Outros bens de domínio público	964.305,07€	87.903,53€	876.401,54€	883.991,99€
445	Imobilizações em curso	4.010.244,76€		4.010.244,76€	4.210.326,57€
446	Adiantamentos por conta de bens de domínio público				
		66.229.409,01€	27.931.904,31€	38.297.504,70€	39.644.543,52€
Imobilizações incorpóreas:					
431	Despesas de instalação				
432	Despesas de investigação e de desenvolvimento				
433	Propriedade industrial e outros direitos				
439	Outras		- €	- €	36.031,01€
449	Adiantamentos por conta de imobilizações incorpóreas				
		- €	- €	- €	36.031,01€
Imobilizações corpóreas:					
421	Terrenos e recursos naturais	5.652.830,34€		5.652.830,34€	4.545.762,56€
422	Edifícios e outras construções	35.788.065,56€	2.737.698,55€	33.050.367,01€	28.872.009,44€
423	Equipamento básico	564.862,73€	513.608,73€	51.254,00€	84.682,90€
424	Equipamento de transporte	1.248.476,81€	1.039.474,09€	209.002,72€	269.118,08€
425	Ferramentas e utensílios	29.482,89€	27.353,73€	2.129,16€	2.916,53€
426	Equipamento administrativo	1.049.231,92€	993.372,15€	55.859,77€	67.518,38€
427	Taras e vasilhame				
428	Grandes Reparações	368.098,03€		368.098,03€	354.980,25€
429	Outras imobilizações corpóreas	2.903.799,60€	1.952.323,55€	951.476,05€	835.960,75€
442	Imobilizações em curso	12.079.720,70€		12.079.720,70€	10.717.638,31€
448	Adiantamentos por conta de imobilizações corpóreas				
		59.684.568,58€	7.263.830,80€	52.420.737,78€	45.750.587,20€
Investimentos financeiros:					
411	Partes de capital	1.151.662,81€		1.151.662,81€	1.161.662,81€
412	Obrigações e títulos de participação			- €	- €
414	Investimentos em imóveis			- €	171.834,39€
415	Outras aplicações financeiras				
441	Imobilizações em curso				
447	Adiantamentos por conta de investimentos financeiros				
		1.151.662,81€	- €	1.151.662,81€	1.333.497,20€
Circulante:					
Existências:					
36	Matérias-primas, subsidiárias e de consumo	279.382,64€		279.382,64€	306.980,39€
35	Produtos e trabalhos em curso				
34	Subprodutos, desperdícios, resíduos e refugos				
33	Produtos acabados e intermédios				
32	Mercadorias	- €		- €	- €
37	Adiantamentos por conta de compras				
		279.382,64€	- €	279.382,64€	306.980,39€
Dívidas de terceiros - curto prazo:					
28	Empréstimos concedidos				
211	Cliente, c/c				
212	Contribuintes, c/c				
213	Utentes, c/c	84.777,72€		84.777,72€	
2177	Cauções diversas	8.451,56€		8.451,56€	7.040,66€
218	Clientes, contribuintes e utentes de cobrança duvidosa	152.848,10€		152.848,10€	148.888,98€
251	Devedores pela execução do orçamento				
229	Adiantamentos a fornecedores				
2619	Adiantamentos a fornecedores do imobilizado				
24	Estado e outros entes públicos			- €	- €
264	Administração autárquica			- €	- €
262+263+267+261	Outros devedores	4.980.076,10€		4.980.076,10€	5.395.840,48€
		5.226.153,48€		5.226.153,48€	5.551.770,12€

BALANÇO

Doc. 1/TC

Código das Contas POCAL	Activo	Exercícios		
		2012	2011	2011
		AB	AL	AL
Títulos negociáveis:				
151	Acções			
152	Obrigações e títulos de participação			
153	Títulos da dívida pública			
159	Outros títulos			
18	Outras aplicações de tesouraria			
Depósitos em instituições financeiras e caixa:				
12	Depósitos em instituições financeiras	936.232,77€	936.232,77€	849.185,77€
11	Caixa	34.958,15€	34.958,15€	12.059,49€
		971.190,92€	971.190,92€	861.245,26€
Acréscimos e diferimentos:				
271	Acréscimos de proveitos	758.755,97€	758.755,97€	707.205,79€
272	Custos diferidos	25.717,06€	25.717,06€	25.918,83€
		784.473,03€	784.473,03€	733.124,62€
	Total de amortizações		35.195.735,11€	
	Total de provisões			
	Total do activo	134.326.840,47€	35.195.735,11€	99.131.105,36€
			94.217.779,32€	

Órgão executivo:

Em: 2013.04-11

O Presidente da Câmara:

Órgão deliberativo:

Em: 2013.04-18

O Presidente da Assembleia:

[Handwritten signatures]

BALANÇO

Doc. 1/TC

Código das Contas POCAL	Fundos Próprios e Passivo	Exercícios	
		2012	2011
Fundos Próprios:			
51	Património	50.157.571,15€	50.157.571,15€
55	Ajustamento de partes de capital em empresas		
56	Reservas de reavaliação		
Reservas:			
571	Reservas legais	96.279,72€	2.732,51€
572	Reservas estatutárias		
573	Reservas contratuais		
574	Reservas livres		
575	Subsídios		
576	Doações	81.926,53€	81.926,53€
577	Reservas decorrentes de transferências de activos		
578	Edifícios Escolares (DL)	1.131.620,79€	
59	Resultados transitados	6.450.979,08€	5.045.916,19€
88	Resultado líquido do exercício	1.154.256,73€	1.870.944,30€
Total dos fundos próprios		59.072.634,00€	57.159.090,68€
Passivo:			
Provisões para riscos e encargos			
Dividas de Longo Prazo			
		8.723.263,66€	9.337.397,72€
		8.723.263,66€	9.337.397,72€
Dividas a terceiros - Curto prazo:			
2311	Empréstimos de curto prazo	- €	- €
269	Adiantamentos por conta de vendas	- €	- €
221	Fornecedores, c/c	1.671.245,03€	2.701.034,04€
228	Fornecedores - Facturas em recepção e conferência	- €	- €
252	Credores pela execução do orçamento	- €	- €
216+217+219	Adiantamentos de clientes, contribuintes e utentes	200.416,81€	202.522,06€

BALANÇO

Doc. 1/TC

Código das Contas POCAL	Fundos Próprios e Passivo	Exercícios	
		2012	2011
261	Fornecedores de imobilizado, c/c	437.684,71€	206.206,16€
24	Estado e outros entes públicos	467.484,35€	330.054,31€
264	Administração autárquica	- €	- €
262+263+267+268	Outros credores	537.201,71€	506.823,55€
		3.314.032,61€	3.946.640,12€
	Acréscimos e diferimentos:		
273	Acréscimos de custos	393.267,06€	295.871,77€
274	Proveitos diferidos	27.627.908,03€	23.478.779,03€
		28.021.175,09€	23.774.650,80€
	Total do Passivo	40.058.471,36€	37.058.688,64€
	Total dos fundos próprios e do passivo	99.131.105,36€	94.217.779,32€

Órgão executivo:

Em: 2013-04-11

O Presidente da Câmara:

Órgão deliberativo:

Em: 2013-04-18

O Presidente da Assembleia:

Bonifácio
Severino António Pereira

12. d. 1/TC
A
1/TC
1/TC

DEMONSTRAÇÃO DE RESULTADOS

Doc. 2/TC

Código das Contas POCAL	Designação	Exercícios	
		2012	2011
Custos e Perdas			
61	Custo das mercadorias vendidas e das matérias consumidas		
	Mercadorias	27.868,01€	27.868,01€
	Matérias		36.971,38€
62	Fornecimentos e serviços externos	1.526.504,45€	1.999.811,50€
	Custos com pessoal:		
641+642	Remunerações	3.352.663,93€	3.502.623,33€
643 a 648	Encargos sociais	703.309,81€	708.453,33€
63	Transferências e subsídios correntes concedidos e prest. sociais	1.082.093,89€	1.173.376,28€
66	Amortizações do exercício	3.717.188,48€	3.646.175,60€
67	Provisões do exercício	- €	- €
65	Outros custos e perdas operacionais	10.958,97€	
	(A) Custos e perdas operacionais	10.420.587,54€	11.067.411,42€
68	Custos e perdas financeiros	231.181,99€	184.702,97€
	(C) Custos e perdas correntes	10.651.769,53€	11.252.114,39€
69	Custos e perdas extraordinários	1.589.291,59€	1.523.102,86€
	(E) Custos e perdas do exercício	12.241.061,12€	12.775.217,25€
88	Resultado líquido do exercício	1.154.256,73€	1.870.944,30€
Proveitos e ganhos			
	Vendas e prestações de serviços:		
7111	Vendas de mercadorias	3.318,11€	500,44€
7112+7113	Vendas de produtos	359.709,66€	410.583,62€
712+713	Prestação de serviços	819.389,19€	662.540,18€
72	Impostos e taxas	1.794.253,47€	2.648.515,05€
	Variação da produção		
75	Trabalhos para a própria entidade	466.351,93€	335.705,43€
73	Proveitos suplementares		
74	Transferências e subsídios obtidos	8.276.204,17€	9.416.683,12€
76	Outros proveitos e ganhos operacionais	636.266,92€	636.266,92€
	(B) Proveitos e ganhos operacionais	12.355.493,45€	13.474.527,84€
78	Proveitos e ganhos financeiros	40.434,08€	21.201,36€
	(D) Proveitos e ganhos correntes	12.395.927,53€	13.495.729,20€
79	Proveitos e ganhos extraordinários	999.390,32€	1.150.432,35€
	(F) Proveitos totais	13.395.317,85€	14.646.161,55€

RESUMOS	31.12.2012	31.12.2011
Resultados operacionais (B) - (A) =	1.934.905,91€	2.407.116,42€
Resultados financeiros (D-B) - (C-A) =	- 190.747,91€	163.501,61€
Resultados correntes (D) - (C) =	1.744.158,00€	2.243.614,81€
Resultado líquido do exercício (F) - (E) =	1.154.256,73€	1.870.944,30€

Órgão executivo:

Em: 2013-04-11

O Presidente da Câmara:

Órgão deliberativo:

Em: 2013-04-18

O Presidente da Assembleia:

[Handwritten signatures]

ACTIVO BRUTO

2012

Rubricas	Saldo Inicial	Reavaliação / Ajustamentos	Aumentos	Alienações	Transferências Abates	Saldo Final
De bens de domínio público						
Terrenos e Recursos Naturais	612.484,26€		66.419,12€			678.903,38€
Edifícios						
Outras construções e infraestruturas	58.887.063,72€		1.688.892,08€			60.575.955,80€
Bens do património histórico, artístico e cultural						
Outros bens de domínio público	964.305,07€					964.305,07€
Imobilizações em curso	4.210.326,57€		2.416.227,10€		- 2.616.308,91€	4.010.244,76€
Adiantamentos por conta de bens do domínio público						
	64.674.179,62€	- €	4.171.538,30€	- €	- 2.616.308,91€	66.229.409,01€
De imobilizações incorpóreas:						
Despesas de instalação						
Despesas de investigação e de desenvolvimento						
Propriedade industrial e outros direitos						
Imobilizações em curso						
Adiantamentos por conta de imobilizações						
Outras	36.031,01€	- 36.031,01€				- €
	36.031,01€	- 36.031,01€	- €	- €	- €	- €
De imobilizações corpóreas:						
Terrenos e recursos naturais	4.545.762,56€		1.147.653,69€	- 38.890,00€	- 1.695,91€	5.652.830,34€
Edifícios e outras construções	31.243.459,70€	- €	4.793.167,36€	- €	- 248.561,50€	35.788.065,56€
107.03.99	43.911,69€					43.911,69€
107.05.99	300,03€					300,03€
117.01.02	5.095,66€					5.095,66€
117.01.03	1.479,76€					1.479,76€
117.01.99	3.122,20€					3.122,20€
117.03.99	27.214,84€					27.214,84€
301.01.99	100.920,96€					100.920,96€
301.01.02	949.565,00€					949.565,00€
301.02.02	1.172.039,60€		229.230,00€			1.401.269,60€
301.02.03	1.032.270,44€					1.032.270,44€
301.02.04	9.173.441,16€		3.317.435,48€		- 64.811,50€	12.426.065,14€
301.02.06	390.169,13€					390.169,13€
301.02.99	4.124.832,87€				- 183.750,00€	3.941.082,87€
301.04.02	4.068.215,97€		1.395,96€			4.069.611,93€
301.04.03	1.380.867,25€					1.380.867,25€
301.04.99	1.463.114,98€					1.463.114,98€
301.05.05	2.954.512,04€		102.531,32€			3.057.043,36€
301.05.06	656.393,84€		1.060,35€			657.454,19€
301.05.07	1.846.404,63€		2.260,68€			1.848.665,31€
301.05.08	870.418,30€					870.418,30€
301.05.09	275.826,42€					275.826,42€
301.05.10	74.819,68€					74.819,68€
301.05.11	72.709,92€					72.709,92€
301.05.99	235.851,38€		1.139.253,57€			1.375.104,95€
301.07.02	194.899,13€					194.899,13€
401.04.99	4.987,98€					4.987,98€
401.05.05	97.574,84€					97.574,84€
403.01.02	22.500,00€					22.500,00€
Equipamento básico	563.617,10€		37.793,13€		- 36.547,50€	564.862,73€
Equipamento de transporte	1.258.096,81€	- €	- €	- €	- 9.620,00€	1.248.476,81€
201.01.01	9.177,65€					9.177,65€
201.01.02	- €					- €
201.01.03	1.575,70€					1.575,70€
201.01.05	38.613,10€					38.613,10€
202.01.01	22.540,62€					22.540,62€
202.01.02	69.143,40€					69.143,40€
202.01.03	123.733,68€					123.733,68€
201.08.03	9.480,00€					9.480,00€
202.01.02	11.300,00€					11.300,00€
202.02.02	94.842,77€					94.842,77€
202.02.03	155.551,95€					155.551,95€
202.02.04	21.710,57€					21.710,57€
202.03.04	121.518,40€					121.518,40€
202.04.03	- €					- €
202.04.04	148.310,76€				- 9.620,00€	138.690,76€
202.07.03	- €					- €
202.07.04	367.387,69€					367.387,69€

ACTIVO BRUTO

2012

Handwritten signature and date

Rubricas	Saldo Inicial	Reavaliação / Ajustamentos	Aumentos	Alienações	Transferências Abates	Saldo Final
202.09.01	56.712,41€					56.712,41€
206.03.01	6.498,11€					6.498,11€
Ferramentas e utensílios	29.482,89€					29.482,89€
Equipamento administrativo	1.041.831,77€		9.778,87€		2.378,72€	1.049.231,92€
Taras e vasilhame	- €					- €
Grandes reparações	354.980,25€		13.117,78€			368.098,03€
Outras imobilizações corpóreas	2.532.532,23€	48.780,00€	323.248,03€		760,66€	2.903.799,60€
Imobilizações em curso	10.717.638,31€		4.840.890,12€		3.478.807,73€	12.079.720,70€
Adiantamentos por conta de imobilizações corpóreas	- €					- €
	52.287.401,62€	48.780,00€	11.165.648,98€	-	38.890,00€ - 3.778.372,02€	59.684.568,58€
De investimentos financeiros:						
Partes de capital	1.161.662,81€			10.000,00€		1.151.662,81€
Obrigações e títulos de participação						
Investimentos em imóveis						
Terrenos e recursos naturais						
Edifícios e outras construções	171.834,39€	171.834,39€				- €
Outras aplicações financeiras						
Depósitos em instituições financeiras						
Títulos da dívida pública						
Outros títulos						
Imobilizações em curso						
Adiantamentos por conta de investimentos financeiros						
	1.333.497,20€	- 171.834,39€	- €	10.000,00€	- €	1.151.662,81€

Handwritten initials and signature

Órgão executivo:
Em: 2013-04-11

O Presidente da Câmara:

Órgão deliberativo:
Em: 2013-04-18

Handwritten signature

DEMONSTRAÇÃO DOS RESULTADOS EXTRAORDINÁRIOS

2012

Código das contas	Custos e Perdas	Exercícios		Código das contas	Proveitos e Ganhos	Exercícios	
		2012	2011			2012	2011
691	Transferências de capital concedidas	1.530.740,31€	1.459.334,56€	791	Restituição de impostos		
692	Dívidas incobráveis			792	Recuperação de dívidas		
693	Perdas em existências			793	Ganhos em existências	153.794,87€	118.343,53€
694	Perdas em imobilizações	57.595,87€	61.565,00€	794	Ganhos em imobilizações	21.173,80€	18.534,70€
695	Multas e penalidades			795	Benefícios de penalidades contratuais		
696	Aumentos de amortizações e provisões			796	Reduções de amortizações e de provisões		
697	Correcções relativas a exercícios anteriores	955,41€	2.203,30€	797	Correcções relativas a exercícios anteriores		
698	Outros custos e perdas extraordinários			798	Outros proveitos e ganhos extraordinários	824.421,65€	124.170,94€
	Resultados Extraordinários	589.901,27€	372.670,51€	799	Outros proveitos		
		999.390,32€	1.150.432,35€			999.390,32€	1.150.432,35€

Órgão executivo:

Em: 2013-04-11

O Presidente da Câmara:

Bimely

Órgão deliberativo:

Em: 2013-04-18

O Presidente da Assembleia:

Sergio Amorim

S

+

Q

de M

A

de

Q

DEMONSTRAÇÃO DOS RESULTADOS FINANCEIROS

2012

Código das contas	Custos e Perdas	Exercícios		Código das contas	Proveitos e Ganhos	Exercícios	
		2012	2011			2012	2011
681	Juros suportados	183.345,58€	172.716,27€	781	Juros obtidos	1.825,23€	2.060,39€
682	Perdas em entidades participadas			782	Ganhos em entidades participadas		
683	Amortizações de investimentos em imóveis			783	Rendimentos de imóveis		
684	Provisões para aplicações financeiras			784	Rendimentos de participações de capital		
685	Diferenças de câmbio desfavoráveis			785	Diferenças de câmbio favoráveis		
687	Perdas na alienação de aplicações de tesouraria			786	Descontos de pronto pagamento obtidos		
688	Outros custos e perdas financeiros	47.836,41€	11.986,70€	787	Ganhos na alienação de aplicações de tesouraria		
	Resultados Financeiros	- 190.747,91€	- 163.501,61€	788	Outros proveitos e ganhos financeiros	38.608,85€	19.140,97€
		40.434,08€	21.201,36€			40.434,08€	21.201,36€

Órgão executivo:

Em: 2013-04-11

O Presidente da Câmara:

Órgão deliberativo:

Em: 2013-04-18

O Presidente da Assembleia:

[Handwritten signatures]

[Handwritten signatures and initials]

CUSTO DAS MERCADORIAS VENDIDAS E DAS MATÉRIAS CONSUMIDAS

2012

Movimentos	Mercadorias	Matérias-primas, subsidiárias e de consumo
Existências iniciais	306.980,39€	
Compras	270,26€	
Regularização de existências		
Existências finais	279.382,64€	
Custo no exercício	27.868,01€	

Órgão executivo:

Em: 2013-04-11

O Presidente da Câmara:

Órgão deliberativo:

Em: 2013-04-18

O Presidente da Assembleia:

[Handwritten signatures]

[Handwritten notes and signatures in blue ink]

AMORTIZAÇÕES E PROVISÕES

2012

Rubricas	Saldo Inicial	Reforço	Regularizações	Saldo Final
De bens de domínio público				
Terrenos e Recursos Naturais	47.857,97€	-	47.857,97€	- €
Edifícios				
Outras construções e infraestruturas	24.901.465,05€	2.942.535,73€		27.844.000,78€
Bens do património histórico, artístico e cultural				
Outros bens de domínio público	80.313,08€	7.590,45€		87.903,53€
	25.029.636,10€	2.950.126,18€ -	47.857,97€	27.931.904,31€
De imobilizações incorpóreas:				
Despesas de instalação				
Despesas de investigação e de desenvolvimento				
Propriedade industrial e outros direitos				
De imobilizações corpóreas:				
Terrenos e recursos naturais				
Edifícios e outras construções	2.371.450,26€	393.534,83€ -	27.286,54€	2.737.698,55€
107.03.99	63.433,87€			63.433,87€
107.05.99	704,03€			704,03€
117.01.01	1.616,00€	404,00€		2.020,00€
117.01.02	1.643,60€	110,04€		1.753,64€
117.01.03	1.479,76€			1.479,76€
117.01.99	3.061,95€	20,08€		3.082,03€
117.03.99	2.360,50€	1.090,38€		3.450,88€
301.01.02	70.756,80€	11.958,17€		82.714,97€
301.01.99	12.050,81€	1.261,51€		13.312,32€
301.02.02	99.474,93€	17.767,93€		117.242,86€
301.02.03	103.353,40€	11.899,09€		115.252,49€
301.02.04	312.990,93€	171.771,96€ -	8.911,54€	484.762,89€
301.02.06	63.402,43€			63.402,43€
301.02.99	545.834,19€	36.521,61€ -	18.375,00€	582.355,80€
301.04.02	419.927,88€	50.870,17€		470.798,05€
301.04.03	165.290,40€	17.260,83€		182.551,23€
301.04.99	127.456,84€	18.277,67€		145.734,51€
301.05.05	126.991,75€	20.119,38€		147.111,13€
301.05.06	39.798,10€	4.412,43€		44.210,53€
301.05.07	91.933,73€	12.407,15€		104.340,88€
301.05.08	72.880,52€	5.841,72€		78.722,24€
301.05.09	23.694,81€	3.968,73€		27.663,54€
301.05.10	5.523,65€	502,15€		6.025,80€
301.05.11	5.140,08€	488,00€		5.628,08€
301.05.99		5.526,55€		5.526,55€
401.04.99	2.992,80€	249,40€		3.242,20€
401.05.05	7.203,47€	654,87€		7.858,34€
403.01.02	453,03€	151,01€		604,04€
Equipamento básico	478.934,20€	34.674,53€		513.608,73€
Equipamento de transporte	988.978,73€	60.115,36€ -	9.620,00€	1.039.474,09€
201.01.01	9.177,65€			9.177,65€
201.01.02	- €			- €
201.01.03	1.575,70€			1.575,70€
201.01.05	38.300,60€	156,25€		38.456,85€
201.08.03	3.555,00€	1.185,00€		4.740,00€
202.01.01	9.385,16€	2.817,58€		12.202,74€
202.01.02	57.664,62€	6.417,92€		64.082,54€
202.01.03	93.486,50€	7.561,80€		101.048,30€
202.02.02	55.693,72€	8.079,80€		63.773,52€
202.02.03	135.294,29€	8.124,40€		143.418,69€

AMORTIZAÇÕES E PROVISÕES

2012

Rubricas	Saldo Inicial	Reforço	Regularizações	Saldo Final
202.02.04	21.710,57€			21.710,57€
202.03.04	121.518,40€			121.518,40€
202.04.03	148.310,76€			148.310,76€
202.04.04	90.273,36€		9.620,00€	80.653,36€
202.07.03	- €			- €
202.07.04	142.699,83€	22.894,66€		165.594,49€
202.09.01	53.834,46€	2.877,95€		56.712,41€
206.03.01	6.498,11€			6.498,11€
Ferramentas e utensílios	26.566,36€	787,37€		27.353,73€
Equipamento administrativo	974.313,39€	21.437,48€	- 2.378,72€	993.372,15€
Taras e vasilhame				
Outras imobilizações corpóreas	1.696.571,48€	256.512,73€	- 760,66€	1.952.323,55€
	6.536.814,42€	767.062,30€	- 40.045,92€	7.263.830,80€
De investimentos financeiros:				
Partes de capital				
Obrigações e títulos de participação				
Investimentos em imóveis				
Terrenos e recursos naturais				
Edifícios e outras construções				
Outras aplicações financeiras				
Depósitos em instituições financeiras				
Títulos da dívida pública				
Outros títulos				
	31.566.450,52€	3.717.188,48€	- 87.903,89€	35.195.735,11€

Órgão executivo:

Em: 2013-04-11

O Presidente da Câmara:

Órgão deliberativo:

Em: 2013-04-18

O Presidente da Assembleia:

[Handwritten signatures]

PLANO PLURIANUAL DE INVESTIMENTOS

[Handwritten signature]
[Handwritten initials]
[Handwritten initials]

Doc. 3/TC

EM ANEXO

[Handwritten signature]
[Handwritten signature]

[Handwritten signature]

PLANO PLURIANUAL DE INVESTIMENTOS

Objectivo	Código da classificação económica	N.º do Proj./acção	Designação do programa e projecto / acção	Forma de realização	Responsável	Datas *		Fase de Execução	Despesas				Total previsto		
						Início	Fim		2012			Anos seguintes			
									Total (a)=(b)+(c)	Financiamento definido (b)	Financiamento não definido (*) (c)	2013		2014	2015
	0302 07 01 04 07 2012	56	Reforço de captação de água de S.to António Cabeceiras de Basto (S.º Nicolau)	0	DASO	Jan/2012	Dez/2012	0	1.550,00 €	1.550,00 €				1.550,00 €	
	0302 07 01 04 07 2012	58	Construção e beneficiação de reservatórios dos sistemas de abastecimento de água no concelho	0	DASO	Jan/2012	Dez/2012	0	1.000,00 €	1.000,00 €				1.000,00 €	
	0302 07 01 04 07 2012	59	Beneficiação do reservatório de Teixugueiras - Rodoburo	0	DASO	Jan/2012	Dez/2012	0	745,00 €	745,00 €				745,00 €	
	0302 07 01 04 07 2012	60	Substituição parcial da adutora de Bucos	0	DASO	Jan/2012	Dez/2012	0	3.810,00 €	3.810,00 €				3.810,00 €	
	0302 07 01 04 07 2012	57	Execução de ligação das nascentes do Vinhal - Passos.	0	DASO	Jan/2012	Dez/2012	0	2.950,00 €	2.950,00 €				2.950,00 €	
	0302 07 01 10 02 2012	62	Aquisição de contadores e outro equipamento para tratamento de água	0	DASO	Jan/2012	Dez/2012	0	4.000,00 €	4.000,00 €				4.000,00 €	
	0302 07 01 04 07 2012	64	Outros						14.000,00 €	14.000,00 €				14.000,00 €	
			RESÍDUOS SÓLIDOS												
	0302 07 01 10 02 2012	65	Aquisição de equipamento	0	DASO	Jan/2012	Dez/2012	0	3.240,00 €	3.240,00 €				3.240,00 €	
			PROTECÇÃO DO MEIO AMBIENTE E CONSERVAÇÃO DA NATUREZA												
			JARDINS												
	0204 07 01 04 05 2012	66	Construção e beneficiação de jardins e espaços verdes	0	DAFES	Jan/2012	Dez/2012	0	9.100,00 €	9.100,00 €				9.100,00 €	
			CEMITÉRIOS												
	0302 07 01 04 05 2012	67	Beneficiação do Cemitério Municipal	0	DASO	Jan/2012	Dez/2012	0	13.130,00 €	13.130,00 €				13.130,00 €	
			DESPORTO, RECREIO E LAZER												
			Instalações e Equipamentos de Desporto												
	0302 07 01 04 06 2012	69	Beneficiação de Infraestruturas desportivas	0	DASO	Jan/2012	Dez/2012	0	2.500,00 €	2.500,00 €				2.500,00 €	
	0302 07 01 04 06 2012	70	Continuação do Polidesportivo de Basto	E/O	DASO	Jan/2012	Dez/2012	3	33.725,00 €	33.725,00 €				33.725,00 €	
	0302 07 01 04 06 2012	54	Instalação de balneários de apoio ao Polidesportivo no edifício da Praia Fluvial de Cabeceiras de Basto (S.º Nicolau)	0	DASO	Jan/2012	Dez/2012	0	3.220,00 €	3.220,00 €				3.220,00 €	
	0302 07 01 04 06 2012	55	Beneficiação das bancadas do Polidesportivo da Fala	0	DASO	Jan/2012	Dez/2012	0	3.035,00 €	3.035,00 €				3.035,00 €	
	0302 07 01 04 06 2012	161	Ampliação da Piscina Coberta de Refojos (*)	E/O	DASO	Jan/2012	Dez/2012	0	1.060.000,00 €	1.060.000,00 €				1.060.000,00 €	
	0302 07 01 04 06 2012	72	Outros						5.500,00 €	5.500,00 €				5.500,00 €	
			Infraestruturas e Equipamentos de Recreio e Lazer												
	0302 07 01 04 05 2012	74	Infraestruturas das áreas de recreio e de lazer	0	DASO	Jan/2012	Dez/2012	0	2.000,00 €	2.000,00 €				2.000,00 €	
	0302 07 01 04 05 2012	75	Execução de Infraestruturas na Pista de Aeronaves (*)	E/O	DASO	Jan/2012	Dez/2012	0	150.000,00 €	150.000,00 €				150.000,00 €	

PLANO PLURIANUAL DE INVESTIMENTOS

Objectivo	Código da classificação económica	N.º do Proj./acção	Designação do programa e projecto / acção	Forma de realização	Responsável	Datas		Fase de Recurso	Despesas				Total previsto		
						Início	Fim		2012		Anos seguintes				
									Total (a)=(b)+(c)	Financiamento definido (b)	Financiamento não definido (*) (c)	2013		2014	2015
	0302 07 01 04 08 2012	90	Beneficências e repavimentações de caminhos municipais (pavimentos, muros, valetas, etc)	E/O	DASO	Jan/2012	Dez/2012	0	13.784,00 €	13.784,00 €				13.784,00 €	
	0302 07 01 04 08 2012	91	Variante Sul (Lamas - Barbeito - Sobreira)	E/O	DASO	Jan/2012	Dez/2012	4	1.093.970,00 €	1.093.970,00 €				1.093.970,00 €	
	0302 07 01 04 08 2012	92	Construção da variante à EN 205 entre Lameiros e a Sede do Concelho	E/O	DASO	Jan/2012	Out/2012	3	684.950,00 €	684.950,00 €				684.950,00 €	
	0302 07 01 04 08 2012	93	Estrada de ligação da Cachada (EN 205) a Vinha de Mouras	E/O	DASO	Jan/2012	Dez/2012	3	710.000,00 €	710.000,00 €				710.000,00 €	
	0302 07 01 04 08 2012	94	Beneficência de ER 311	E/O	DASO	Jan/2012	Mar/2013	1	400.000,00 €	400.000,00 €	457.650,00 €			857.650,00 €	
	0302 07 01 04 08 2012	95	Continuação da pavimentação em alcatrão do caminho de acesso à Zona de Lazer do Oural	E/O	DASO	Jan/2012	Dez/2012	0	11.085,00 €	11.085,00 €				11.085,00 €	
	0302 07 01 04 08 2012	96	Continuação da pavimentação em alcatrão do caminho do Esporão	E/O	DASO	Jan/2012	Dez/2012	0	5.545,00 €	5.545,00 €				5.545,00 €	
			ALVITE												
	0302 07 01 04 08 2012	99	Pavimentação em alcatrão do caminho do Esturrado em Ponte Pedrinha, no lugar de Petimão	E/O	DASO	Jan/2012	Dez/2012	0	3.825,00 €	3.825,00 €				3.825,00 €	
	0302 07 01 04 08 2012	100	Repavimentação em calçada do caminho das Fontelas, no lugar de Petimão	E/O	DASO	Jan/2012	Dez/2012	0	1.320,00 €	1.320,00 €				1.320,00 €	
	0302 07 01 04 08 2012	101	Beneficência da EM 522 entre Alvite e a Portela do Couto	E/O	DASO	Jan/2012	Dez/2012	0	17.025,00 €	17.025,00 €				17.025,00 €	
	0302 07 01 04 08 2012	102	Continuação da pavimentação em alcatrão do caminho de Santa Catarina	E/O	DASO	Jan/2012	Dez/2012	0	3.860,00 €	3.860,00 €				3.860,00 €	
			ARCO DE BAULHE												
	0302 07 01 04 08 2012	104	Rompimento do caminho entre a Rotunda da Variante às EN 205 e à EN 210 e a Travessa de Morgade (Junto ao Cemitério)	E/O	DASO	Jan/2012	Dez/2012	0	27.980,00 €	27.980,00 €				27.980,00 €	
	0302 07 01 04 08 2012	105	Beneficência da Rua do Crasto - 2.ª fase	E/O	DASO	Jan/2012	Dez/2012	0	8.855,00 €	8.855,00 €				8.855,00 €	
			BASTO												
	0302 07 01 04 08 2012	108	Execução de muro de suporte no lugar da Devesa	E/O	DASO	Jan/2012	Dez/2012	0	4.770,00 €	4.770,00 €				4.770,00 €	
	0302 07 01 04 08 2012	109	Pavimentação em calçada do caminho do Crasto	E/O	DASO	Jan/2012	Dez/2012	0	995,00 €	995,00 €				995,00 €	
			BUCOS												
	0302 07 01 04 08 2012	110	Beneficência da EM 526	E/O	DASO	Jan/2012	Dez/2012	0	16.705,00 €	16.705,00 €				16.705,00 €	
	0302 07 01 04 08 2012	112	Pavimentação em alcatrão do caminho da Sr.ª dos Afritos no lugar de Carraçado	E/O	DASO	Jan/2012	Dez/2012	0	1.725,00 €	1.725,00 €				1.725,00 €	
	0302 07 01 04 08 2012	113	Pavimentação em cubos no lugar de Casares	E/O	DASO	Jan/2012	Dez/2012	0	1.680,00 €	1.680,00 €				1.680,00 €	

PLANO PLURIANUAL DE INVESTIMENTOS

Objectivo	Código da classificação económica	N.º do Proj./acção	Designação do programa e projecto / acção	Forma de realização	Responsável	Datas		Fase de Execução	Despesas				Total previsto	
						Início	Fim		2012		Anos seguintes			
									Total	Financiamento definido (b)	2013	2014		2015
			CABECEIRAS DE BASTO											
	0302 07 01 04 08 2012	114	Conclusão do pavimentação em alcatrão do caminho de Covas	E/O	DASO	Jan/2012	Dez/2012	0	2.745,00 €	2.745,00 €				2.745,00 €
	0302 07 01 04 08 2012	115	Pavimentação em alcatrão do caminho do Queiroal	E/O	DASO	Jan/2012	Dez/2012	0	1.630,00 €	1.630,00 €				1.630,00 €
	0302 07 01 04 08 2012	107	Pavimentação em alcatrão do arruamento de acesso à sede do Rancho Folclórico de Cabeceiras de Basto	E/O	DASO	Jan/2012	Dez/2012	0	3.110,00 €	3.110,00 €				3.110,00 €
	0302 07 01 04 08 2012	97	Pavimentação em alcatrão do caminho de Cima no lugar de Vale Fontão	E/O	DASO	Jan/2012	Dez/2012	0	1.105,00 €	1.105,00 €				1.105,00 €
	0302 07 01 04 08 2012	98	Repavimentação em betuminoso da EN 205 no lugar da Cruz, na sequência da substituição da conduta de água	E/O	DASO	Jan/2012	Dez/2012	0	2.985,00 €	2.985,00 €				2.985,00 €
			CAVEZ											
	0302 07 01 04 08 2012	117	Repavimentação com slurry-seal da Rua Juziz Conselheiro das Cortinhas, da Rua Fonte do Pedral e E/O da Rua da Escola Nova	E/O	DASO	Jan/2012	Dez/2012	0	9.000,00 €	9.000,00 €				9.000,00 €
	0302 07 01 04 08 2012	118	Rompimento do arruamento por trás do Centro Comunitário de Cavez	E/O	DASO	Jan/2012	Dez/2012	0	6.420,00 €	6.420,00 €				6.420,00 €
	0302 07 01 04 08 2012	85	Continuação da pavimentação em alcatrão do caminho entre Moimenta e Vilela (em colaboração com o Conselho Directivo de Baldios de Moimenta)	E/O	DASO	Jan/2012	Dez/2012	0	4.335,00 €	4.335,00 €				4.335,00 €
	0302 08 05 01 02 2012	86	Rompimento do caminho do Esturrado ao Campo de Futebol - 2.ª fase	E/O	DASO	Jan/2012	Dez/2012	0	3.000,00 €	3.000,00 €				3.000,00 €
			FAIA											
	0302 07 01 04 08 2012	120	Repavimentação em alcatrão do caminho do Rosso	E/O	DASO	Jan/2012	Dez/2012	0	2.275,00 €	2.275,00 €				2.275,00 €
	0302 07 01 04 08 2012	121	Pavimentação em alcatrão do caminho do Amparo de Baixo	E/O	DASO	Jan/2012	Dez/2012	0	1.725,00 €	1.725,00 €				1.725,00 €
			GONDIAES											
	0302 07 01 04 08 2012	124	Pavimentação em alcatrão de alargamentos de curvas da EM 518 entre Torneiro e Gondiaes (em colaboração com a Junta de Freguesia de Gondiaes)	E/O	DASO	Jan/2012	Dez/2012	0	15.755,00 €	15.755,00 €				15.755,00 €
			OUTEIRO											
	0302 07 01 04 08 2012	126	Continuação da pavimentação em alcatrão do caminho entre Fojos e Cucana	E/O	DASO	Jan/2012	Dez/2012	0	10.155,00 €	10.155,00 €				10.155,00 €

PLANO PLURIANUAL DE INVESTIMENTOS

Objectivo	Código da classificação económica	N.º do Proj./acção	Designação do programa e projecto / acção	Forma de realização	Responsável	Data		Fase de Execução	Despesas				Total previsto		
						Início	Fim		2012		Anos seguintes				
									Total (a)=(b)+(c)	Financiamento definido (b)	Financiamento não definido (*) (c)	2013		2014	2015
	0302 07 01 04 08 2012	127	Pavimentação em alcatrão de alargamento junto à EM 524-1 no Pinho	E/O	DASO	Jan/2012	Dez/2012	0	925,00 €	925,00 €				925,00 €	
			PAINZELA												
	0302 07 01 04 08 2012	130	Pavimentação em calçada do caminho junto ao Fontanário de Balouças	E/O	DASO *	Jan/2012	Dez/2012	0	1.555,00 €	1.555,00 €				1.555,00 €	
	0302 07 01 04 08 2012	131	Pavimentação em calçada do caminho do centro do lugar de Terrelhos	E/O	DASO	Jan/2012	Dez/2012	0	995,00 €	995,00 €				995,00 €	
	0302 07 01 04 08 2012	132	Reparação de caminhos em Balouças	E/O	DASO	Jan/2012	Dez/2012	0	225,00 €	225,00 €				225,00 €	
	0302 07 01 04 08 2012	133	Pavimentação em alcatrão de caminho em Painzela	E/O	DASO	Jan/2012	Dez/2012	0	2.435,00 €	2.435,00 €				2.435,00 €	
			PASSOS												
	0302 07 01 04 08 2012	122	Pavimentação em calçada de caminho na Quinta	E/O	DASO	Jan/2012	Dez/2012	0	1.940,00 €	1.940,00 €				1.940,00 €	
			PEDRAÇA												
	0302 08 05 01 02 2012	135	Complimento de caminho em Boadeira	E/O	DASO *	Jan/2012	Dez/2012	0	1.000,00 €	1.000,00 €				1.000,00 €	
			REFOLGOS												
	0302 07 01 04 08 2012	138	Continuação da pavimentação em alcatrão do caminho entre Cucana e Fojos	E/O	DASO	Jan/2012	Dez/2012	0	6.805,00 €	6.805,00 €				6.805,00 €	
	0302 07 01 04 08 2012	139	Repavimentação em alcatrão de troços da EM 519 entre a Cruz do Muro e Campelos	E/O	DASO	Jan/2012	Dez/2012	0	12.980,00 €	12.980,00 €				12.980,00 €	
	0302 07 01 04 08 2012	140	Pavimentação em alcatrão de caminho em Pereiras de Baixo, no lugar de Água Redonda	E/O	DASO	Jan/2012	Dez/2012	0	1.700,00 €	1.700,00 €				1.700,00 €	
	0302 07 01 04 08 2012	141	Pavimentação em calçada do largo junto à Capela de Sr.ª da Saúde, no lugar da Cruz do Muro	E/O	DASO	Jan/2012	Dez/2012	0	2.775,00 €	2.775,00 €				2.775,00 €	
			RIOURO												
	0302 07 01 04 08 2012	143	Continuação da pontuação da pavimentação em alcatrão do caminho entre Moimenta e Vilela (em colaboração com o Conselho Directivo de Baldios de Vilela)	E/O	DASO	Jan/2012	Dez/2012	0	5.545,00 €	5.545,00 €				5.545,00 €	
	0302 07 01 04 08 2012	144	Execução de valetas na EM 519-1 entre Campelos e Cambezes (em colaboração com o Conselho Directivo de Baldios de Rioouro)	E/O	DASO	Jan/2012	Dez/2012	0	845,00 €	845,00 €				845,00 €	
	0302 07 01 04 08 2012	145	Pavimentação em alcatrão do caminho de Suaeiga	E/O	DASO	Jan/2012	Dez/2012	0	1.895,00 €	1.895,00 €				1.895,00 €	
			VILA NUNE												
	0302 07 01 04 08 2012	147	Continuação da pavimentação em alcatrão do caminho da Ribeira	E/O	DASO	Jan/2012	Dez/2012	0	2.310,00 €	2.310,00 €				2.310,00 €	

PLANO PLURIANUAL DE INVESTIMENTOS

Objectivo	Código da classificação económica	N.º do Proj./acção	Designação do programa e projecto / acção	Forma de realização	Responsável	Datas		Fase de Execução	Despesas			Total previsto				
						Início	Fim		2012		2013		2014	2015		
									Total	Financiamento definido					Financiamento não definido (*)	
															(a)=(b)+(c)	(b)
			VILAR CUNHAS													
	0302 07 01 04 08	2012 149	Continuação da pavimentação em alcatrão do caminho entre a Uz e Meijoadela	E/O	DASO	Jan/2012	Dez/2012	0	5.045,00 €	5.045,00 €		5.045,00 €				
	0302 07 01 04 08	2012 150	Pavimentação em alcatrão de caminho de caminho em Cunhas	E/O	DASO	Jan/2012	Dez/2012	0	2.435,00 €	2.435,00 €		2.435,00 €				
	0302 07 01 04 08	2012 151	Outros						121.865,00 €	121.865,00 €		121.865,00 €				
3.3.1.2.			SINALIZAÇÃO													
	0302 07 01 04 09	2012 152	Sinalização e Trânsito	O	DASO	Jan/2012	Dez/2012	0	1.000,00 €	1.000,00 €		1.000,00 €				
	0302 07 01 04 09	2012 153	Toponímia	O	DASO *	Jan/2012	Dez/2012	0	3.000,00 €	3.000,00 €		3.000,00 €				
3.3.1.4.			TERMINAIS E TRANSPORTES PÚBLICOS													
	0302 07 01 04 13	2012 154	Construção e beneficiação de abrigos de passageiros	O	DASO	Jan/2012	Dez/2012	0	250,00 €	250,00 €		250,00 €				
3.5.0.			OUTRAS FUNÇÕES ECONÓMICAS													
	0200 07 01 01	2012 155	Aquisição de terrenos	O	DAES	Jan/2012	Dez/2012	0	400.000,00 €	400.000,00 €		400.000,00 €				
	0200 07 01 03	2012 158	Aquisição de outros edifícios	O	DAES	Jan/2012	Dez/2012	0	15.000,00 €	15.000,00 €		15.000,00 €				
TOTAL EPRA									3.195.000,00 €	3.195.000,00 €	1.135,00 €	7.000,00 €				

(*) Execução dependente da aprovação da candidatura a Fundos Comunitários

- 0 Não iniciada
- 1 Com projecto técnico
- 2 Adjudicada
- 3 Com execução até 50%
- 4 Execução superior a 50%
- 9 Concluída

X
AL
des
A
me

Plano de Actividades do Município – PAM

PLANO DE ACTIVIDADES DO MUNICIPIO

Objectivo	Codigo de classificacao economica	N.º do proj./acção	Designação do programa e projecto / acção	Forma de realização	Responsável	Datas		Despesas			Total previsto		
						Inicio	Fim	2012		2013		2014	2015
								Financiamento definido	(b)				
(a)=(b)+(c)		Total	(b)	(c)									
2.2			SAUDE										
2.2.1			SERVICOS DE SAUDE										
	0204	08 01 02 01 2012	9. Apoio para a construção da Unidade de Cuidados Continuados Integrados a pessoas Dependentes de Média Duração e Reabilitação	O	DAFES	Jan/2012	Jul/2012	75.000,00 €	75.000,00 €		450.395,00 €	528.395,00 €	
2.3			SEGURANÇA E AÇÕES SOCIAIS										
2.3.2			AÇÃO SOCIAL										
	0204	08 07 01 2012	1. Apoio a Instituições de Solidariedade Social	O	DAFES	Jan/2012	Dez/2012	40.250,00 €	40.250,00 €			40.250,00 €	
	0204	08 08 02 2012	2. Apoio a Estratos Sociais Desfavorecidos	O	DAFES	Jan/2012	Dez/2012	72.140,00 €	72.140,00 €			72.140,00 €	
	0204	02 02 14 2012	4. Elaboração da Carta Social (*)	O	DAFES	Jan/2012	Dez/2012	5.000,00 €	5.000,00 €			5.000,00 €	
2.4			PROTECCAO DO MEIO AMBIENTE E CONSERVACAO DA NATUREZA										
2.4.6			Comitérios										
	0302	08 05 01 02 2012	5. Capela Mortuária de Basto	O	DASO	Jan/2012	Dez/2012	12.500,00 €	12.500,00 €			12.500,00 €	
	0302	08 05 01 02 2012	6. Cemitério de Outubro	O	DASO	Jan/2012	Dez/2012	7.500,00 €	7.500,00 €			7.500,00 €	
	0302	08 05 01 02 2012	7. Capela Mortuária de Passos	O	DASO	Jan/2012	Dez/2012	7.500,00 €	7.500,00 €			7.500,00 €	
	0302	08 05 01 02 2012	8. Capela Mortuária de Pinzela	O	DASO	Jan/2012	Dez/2012	12.500,00 €	12.500,00 €			12.500,00 €	
2.5			SERVICOS CULTURAIS, RECREATIVOS E RELEGIOSOS										
2.5.1			CULTURA										
	0205	02 02 25 2012	10. Iniciativas de carácter cultural	O	DEC-DAJ	Jan/2012	Dez/2012	15.690,00 €	15.690,00 €			15.690,00 €	
	0205	07 01 15 2012	11. Publicações de índole Cultural e Desportivo	O	DEC-DAJ	Jan/2012	Dez/2012	13.000,00 €	13.000,00 €			13.000,00 €	
	0205	02 02 25 2012	12. Geminacões	O	DEC-DAJ	Jan/2012	Dez/2012	5.000,00 €	5.000,00 €			5.000,00 €	
	0205	04 07 01 2012	13. Apoio a instituições recreativas e culturais.	O	DEC-DAJ	Jan/2012	Dez/2012	50.800,00 €	50.800,00 €			50.800,00 €	
	0205	02 01 15 2012	14. Aquisição de livros	O	DEC-DAJ	Jan/2012	Dez/2012	2.000,00 €	2.000,00 €			2.000,00 €	
2.5.2			DESPORTO, RECREIO E LAZER										
	0205	08 07 01 2012	15. Apoio a instituições Desportivas	O	DEC-DAJ	Jan/2012	Dez/2012	73.950,00 €	73.950,00 €			73.950,00 €	
3			COMERCIO E TURISMO										
3.4			TURISMO										
3.4.2			Iniciativas de promoção turística										
	0204	02 02 25 2012	17. Iniciativas de promoção turística	O	DAFES	Jan/2012	Dez/2012	5.000,00 €	5.000,00 €			5.000,00 €	
	0204	02 02 25 2011	18. Ações no âmbito do Turismo	O	DAFES	Jan/2012	Dez/2012	5.000,00 €	5.000,00 €			5.000,00 €	

de M

RESUMO DO ORÇAMENTO

Doc. 4/TC

EM ANEXO

AA
AA
AA
AA
AA

Mapas Resumo do Orçamento

X RK
 até →
 A
 ASB
 A
 W

RESUMO - GOP E ORÇAMENTO 2012

MUNICÍPIO	Aprovações:
C.M.C.B.	Executivo: ___/___/___
	Deliberativo: ___/___/___

RECEITAS	VALORES (Em euros)	DESPESAS	VALORES (Em euros)
Correntes	9.288.413,00 €	Correntes	8.311.736,00 €
De Capital	15.667.215,00 €	De Capital	16.643.892,00 €
Total	24.955.628,00 €	Total	24.955.628,00 €

MAPAS RESUMOS
1. Resumo das receitas e das despesas
2. Resumo das despesas segundo a classificação económica-orgânica
3. Mapa de empréstimos

Em 12 de Dezembro de 2011

O Presidente,

ORÇAMENTO (DESPESA E RECEITA)

Doc. 5/TC

M
Má

EM ANEXO

Handwritten signatures and initials, including "A. L.", "A. B.", and "C. B.", with a large 'X' mark.

Orçamento das Receitas e Despesas

AL
des
Ass
mes

Orçamento da Receita 2012		
Rubricas		Montante
Códigos	Designação	(Euros)
RECEITAS CORRENTES		9.288.413,00€
01	IMPOSTOS DIRECTOS	1.339.720,00€
01 02	Outros	
01 02 02	Imposto Municipal sobre Imóveis	677.650,00€
01 02 03	Imposto Único de Circulação	203.410,00€
01 02 04	Imposto Municipal sobre Transmissões Onerosas de Imóveis	338.240,00€
01 02 05	Derramas	113.870,00€
01 02 07	Impostos Abolidos	
01 02 07 01	Contribuição Autárquica	4.650,00€
01 02 07 02	Imposto Municipal de Sisa	1.850,00€
01 02 07 03	Imposto Municipal Sobre Veículos	25,00€
01 02 99	Impostos directos diversos	25,00€
02	IMPOSTOS INDIRECTOS	2.535,00€
02 02	Outros	
02 02 06	Impostos indirectos específicos das Autarquias Locais	
02 02 06 02	Loteamentos e Obras	25,00€
02 02 06 03	Ocupação da via pública	85,00€
02 02 06 05	Publicidade	2.285,00€
02 02 06 07	Utilização da rede viária municipal	25,00€
02 02 06 99	Outros	
02 02 06 99 01	Taxa Municipal Direitos de Passagem	40,00€
02 02 06 99 02	Taxa de depósito - Ficha técnica de habitação	25,00€
02 02 06 99 99	Outros	
02 02 06 99 99 01	Licenciamento e registo de veículos	25,00€
02 02 06 99 99 02	Outros	25,00€
04	TAXAS, MULTAS E OUTRAS PENALIDADES	502.310,00€
04 01	Taxas	
04 01 23	Taxas específicas das Autarquias Locais	
04 01 23 01	Mercados e Feiras	295,00€
04 01 23 02	Loteamentos e obras	216.635,00€
04 01 23 03	Ocupação de via pública	4.040,00€
04 01 23 05	Caça, uso e porte de arma	17.260,00€
04 01 23 06	Saneamento	
04 01 23 06 01	Taxas de ligação de esgotos	11.710,00€
04 01 23 06 02	Taxa de conservação de esgotos	174.640,00€
04 01 23 99	Outros	
04 01 23 99 01	Taxa de depósito - Ficha técnica de habitação	615,00€
04 01 23 99 99	Outros	
04 01 23 99 99 01	Licenciamento e registo de veículos	190,00€
04 01 23 99 99 99	Outros	46.680,00€

A *AL*
dió
A
Abel
R
me

Orçamento da Receita 2012		
Rubricas		Montante
Códigos	Designação	(Euros)
04 02	Multas e outras penalidades	
04 02 01	Juros de mora	4.595,00€
04 02 04	Coimas e penalidades por contra-ordenações	10.125,00€
04 02 99	Multas e penalidades diversas	
04 02 99 01	Multas	15.325,00€
04 02 99 02	Taxas de relaxe e outras	100,00€
04 02 99 03	Outras	100,00€
05	RENDIMENTOS DE PROPRIEDADE	203.445,00€
05 02	Juros - Sociedades financeiras	
05 02 01	Bancos e outras instituições financeiras	5.615,00€
05 07	Dividendos e participações nos lucros de sociedades e quase sociedades não financeiras	
05 07 99	Outras	100,00€
05 09	Participações nos lucros de administrações públicas	
05 09 99	Outros	100,00€
05 10	Rendas	
05 10 99	Outros	
05 10 99 01	Rendas de concessão EDP	197.630,00€
06	TRANSFERÊNCIAS CORRENTES	6.003.938,00€
06 01	Sociedades e quase sociedades não financeiras	
06 01 01	Públicas	
06 01 01 99	Outras	25,00€
06 03	Administração Central	
06 03 01	Estado	
06 03 01 01	Fundo de Equilíbrio Financeiro	3.586.370,00€
06 03 01 02	Fundo Social Municipal	361.462,00€
06 03 01 03	Participação variável no IRS	212.546,00€
06 03 01 99	Outros	
06 03 01 99 01	DGAL - Transportes Escolares	87.025,00€
06 03 01 99 02	DREN - Acordos de Colaboração	381.080,00€
06 03 01 99 03	DREN - Pessoal não Docente	1.290.430,00€
06 03 01 99 99	Outros	85.000,00€
07	VENDA DE BENS E SERVIÇOS CORRENTES	791.965,00€
07 01	Venda de bens	
07 01 03	Publicações e impressos	100,00€
07 01 05	Bens inutilizados	100,00€
07 01 08	Mercadorias	
07 01 08 01	Água	457.950,00€
07 01 08 02	Baldes do lixo	100,00€
07 02	Serviços	
07 02 08	Serviços sociais, recreativos, culturais e desporto	

*

AL
dió

R
Assun
R
L

Orçamento da Receita 2012

Rubricas		Montante
Códigos	Designação	(Euros)
07 02 08 02	Serviços recreativos	100,00€
07 02 08 04	Desviços desportivos	8.030,00€
07 02 09	Serviços específicos das Autarquias	
07 02 09 01	Saneamento	100,00€
07 02 09 02	Resíduos sólidos	272.750,00€
07 02 09 04	Trabalhos por conta de particulares	
07 02 09 04 01	Ramais de águas	2.455,00€
07 02 09 04 02	Ramais de saneamento	29.785,00€
07 02 09 04 04	Limpeza de colectores e fossas	500,00€
07 02 09 04 05	Remoção de lixo	250,00€
07 02 02 09 99	Outros trabalhos por conta de particulares	100,00€
07 02 09 05	Cemitérios	18.960,00€
07 02 09 99	Outros	
07 02 09 99 99	Outros	70,00€
07 03	Rendas	
07 03 01	Habitações	25,00€
07 03 02	Edifícios	70,00€
07 03 99	Outras	520,00€
08	OUTRAS RECEITAS CORRENTES	444.500,00€
08 01	Outras	
08 01 99	Outras	
08 01 99 01	Indemnizações por deterioração, roubo e extravio de bens patrimoniais	100,00€
08 01 99 02	Indemnizações de estragos provocados por outrém em viaturas ou em quaisquer outros equipamentos pertencentes às autarquias locais	1.005,00€
08 01 99 03	IVA reembolsado	100,00€
08 01 99 99	Diversas	
08 01 99 99 01	Indemnizações de seguro de acidentes de trabalho	2.370,00€
08 01 99 99 02	Outros bens	217.370,00€
08 01 99 99 03	Compensações urbanísticas	30.800,00€
08 01 99 99 04	Custas de execuções fiscais e emolumentos	2.825,00€
08 01 99 99 06	PT/EDP	1.050,00€
08 01 99 99 99	Outras	188.880,00€

Orçamento da Receita 2012		
Rubricas		Montante
Códigos	Designação	(Euros)
RECEITAS DE CAPITAL		15.667.215,00€
09	VENDA DE BENS DE INVESTIMENTO	714.270,00€
09 01	Terrenos e recursos naturais	
09 01 06	Administração pública - administração local - Continente	659.260,00€
09 02	Habitacões	
09 02 06	Administração pública - administração local - Continente	55.000,00€
09 04	Outros bens de investimento	
09 04 06	Administração pública - administração local - Continente	
09 04 06 03	Outros	10,00€
10	TRANSFERÊNCIAS DE CAPITAL	13.916.094,00€
10 03	Administração Central	
10 03 01	Estado	
10 03 01 01	Fundo de Equilíbrio Financeiro	2.390.914,00€
10 03 07	Estado - Participação comunitária em projectos co-financiados	
10 03 07 01	Fundos comunitários e outros	11.485.080,00€
10 03 07 99	Outros	100,00€
10 03 08	Serviços e fundos autónomos	40.000,00€
12	PASSIVOS FINANCEIROS	1.036.751,00€
12 06	Empréstimos a médio e longo prazos	
12 06 02	Sociedades financeiras	1.036.751,00€
13	OUTRAS RECEITAS DE CAPITAL	100,00€
13 01	Outras	
13 01 99	Outras	100,00€
15	REPOSIÇÕES NÃO ABATIDAS NOS PAGAMENTOS	0,00€
15 01 01	Reposições não abatidas nos pagamentos	0,00€
TOTAL RECEITAS		24.955.628,00€

X AL
 2012
 A
 15/01/12
 CMB

X
AL
Mô,
A
Abil
R
Ces

Orçamento da Receita 2012		
17 - OPERAÇÕES EXTRA-ORÇAMENTAIS (*)		
Rubricas		Montante
Códigos	Designação	(Euros)
17 01	Operações de Tesouraria	
	Retenção de receitas do Estado	
17 02	Outras Operações de Tesouraria	
17 03	Reposições abatidas nos pagamentos	

(*) Não dotadas, nos termos da circular da DGAL

* AK
 des
 R
 M
 T
 G

Orçamento da Despesa 2012		
01 - Administração Autárquica / 01.00 - Assembleia Municipal		
Rubricas		Montante
Códigos	Designação	(Euros)
DESPESAS CORRENTES		31.300,00 €
01	DESPESAS COM O PESSOAL	25.300,00 €
01 02	Abonos variáveis ou eventuais	
01 02 04	Ajudas de custo	5.300,00 €
01 02 13	Outros suplementos e prémios	20.000,00 €
02	AQUISIÇÃO DE BENS E SERVIÇOS	6.000,00 €
02 01	Aquisição de bens	
02 01 21	Outros bens	1.000,00 €
02 02	Aquisição de serviços	
02 02 09	Comunicações	250,00 €
02 02 10	Transportes	250,00 €
02 02 11	Representação dos serviços	4.000,00 €
02 02 25	Outros serviços	500,00 €
TOTAL SUB-CAPÍTULO 01.01 - Assembleia Municipal		31.300,00 €

X
 AL
 de
 A
 ASB
 R
 Cury

Orçamento da Despesa 2012		
01 - Administração Autárquica / 01.01 - Operações Financeiras		
Rubricas		Montante
Códigos	Designação	(Euros)
DESPESAS CORRENTES		155.100,00 €
03	JUROS E OUTROS ENCARGOS	155.100,00 €
03 01	Juros da dívida pública	
03 01 03	Sociedades financeiras-Bancos e instituições financeiras	
03 01 03 01	Empréstimos de curto prazo	50,00 €
03 01 03 02	Empréstimos de médio e longo prazos	150.000,00 €
03 01 05	Administração Pública Central - Estado	
03 01 05 02	Empréstimos de médio e longo prazos	50,00 €
03 06	Outros encargos financeiros	
03 06 01	Outros encargos financeiros	5.000,00 €
DESPESAS DE CAPITAL		800.700,00 €
09	ACTIVOS FINANCEIROS	50.000,00 €
09 09	Outros activos financeiros	
09 09 03	Sociedades financeiros - Bancos e outras instituições financeiras	
09 09 03 99	Outras	50.000,00 €
10	PASSIVOS FINANCEIROS	750.700,00 €
10 05	Empréstimos a curto prazo	
10 05 03	Sociedades financeiras - Bancos e instituições financeiras	
10 05 03 01	Amortizações de empréstimos	100,00 €
10 06	Empréstimos a médio e longo prazos	
10 06 03	Sociedades financeiras - Bancos e instituições financeiras	
10 06 03 01	Amortizações de empréstimos	750.500,00 €
10 06 06	Administração Pública Central - Estado	100,00 €
TOTAL SUB-CAPÍTULO 01.01 - Operações Financeiras		955.800,00 €

AT-

 2012-7

 ASB

 CUG

Orçamento da Despesa 2012		
01 - Administração Autárquica / 01.03 - Órgãos da Autarquia		
Rubricas		Montante
Códigos	Designação	(Euros)
DESPESAS CORRENTES		322.421,00 €
01	DESPESAS COM O PESSOAL	256.130,00 €
01 01	Remunerações certas e permanentes	
01 01 01	Titulares de órgãos de soberania e membros de órgãos autárquicos	107.200,00 €
01 01 03	Pessoal dos quadros - regime da função pública	100,00 €
01 01 04	Pessoal dos quadros - regime de contrato individual de trabalho	26.400,00 €
01 01 09	Pessoal em qualquer outra situação	49.500,00 €
01 01 11	Representação	24.100,00 €
01 01 13	Subsídio de refeição	
01 01 13 01	Pessoal dos quadros	1.050,00 €
01 01 13 02	Pessoal em qualquer outra situação	2.100,00 €
01 01 13 03	Membros dos órgãos autárquicos	3.150,00 €
01 02	Abonos variáveis ou eventuais	
01 02 03	Alimentação e alojamento	500,00 €
01 02 04	Ajudas de custo	1.000,00 €
01 02 06	Formação	200,00 €
01 02 12	Indemnização por cessação de funções	1.000,00 €
01 02 13	Outros suplementos e prémios	4.000,00 €
01 03	Segurança Social	
01 03 02	Outros encargos com a saúde	1.280,00 €
01 03 04	Outras prestações familiares	250,00 €
01 03 05	Contribuições para a Segurança Social	
01 03 05 02	Segurança social dos funcionários públicos	
01 03 05 02 01	Caixa Geral de Aposentações	9.700,00 €
01 03 05 02 02	Regime Geral	100,00 €
01 03 05 03	Segurança social - regime geral	24.500,00 €
02	AQUISIÇÃO DE BENS E SERVIÇOS	40.400,00 €
02 01	Aquisição de bens	
02 01 15	Prémios, condecorações e ofertas	10.500,00 €
02 01 19	Artigos honoríficos e decoração	700,00 €
02 01 21	Outros bens	2.500,00 €
02 02	Aquisição de serviços	
02 02 11	Representação de serviços	6.100,00 €

✖
 AL
 M...
 M...
 M...
 M...

Orçamento da Despesa 2012		
01 - Administração Autárquica / 01.03 - Órgãos da Autarquia		
Rubricas		Montante
Códigos	Designação	(Euros)
02 02 14	Estudos, pareceres, projectos e consultadoria	7.500,00 €
02 02 25	Outros serviços	13.100,00 €
04	TRANSFERÊNCIAS CORRENTES	23.391,00 €
04 05	Administração Local	
04 05 01	Continente	
04 05 01 01	ANMP, DGAA e Outros	13.391,00 €
04 05 01 02	Freguesias - R. Eleitoral e eleições	5.000,00 €
04 07	Instituições sem fins lucrativos	
04 07 01	Instituições sem fins lucrativos	5.000,00 €
06	OUTRAS DESPESAS CORRENTES	2.500,00 €
06 02	Diversas	
06 02 03	Outras	
06 02 03 05	Outras	2.500,00 €
	TOTAL SUB-CAPÍTULO 01.03 - Órgãos da Autarquia	322.421,00 €

Handwritten signatures and initials:
 A-22
 A-22
 A-22
 A-22
 A-22
 A-22

Orçamento da Despesa 2012		
01 - Administração Autárquica / 01.04 - Serviço de Execução de Serviços e Obras		
Rubricas		Montante
Códigos	Designação	(Euros)
DESPESAS CORRENTES		1.348.250,00 €
01	DESPESAS COM O PESSOAL	1.321.050,00 €
01 01	Remunerações certas e permanentes	
01 01 03	Pessoal dos quadros - regime da função pública	100,00 €
01 01 04	Pessoal dos quadros - regime de contrato individual de trabalho	852.450,00 €
01 01 06	Pessoal contratado a termo	18.500,00 €
01 01 07	Pessoal em regime de tarefa ou avença	100,00 €
01 01 09	Pessoal em qualquer outra situação	20.000,00 €
01 01 11	Representação	2.350,00 €
01 01 13	Subsídio de refeição	
01 01 13 01	Pessoal dos quadros	110.600,00 €
01 01 13 02	Pessoal em qualquer outra situação	3.150,00 €
01 01 14	Subsídio de férias e de natal	
01 01 14 01	Pessoal dos quadros	100.500,00 €
01 01 14 02	Pessoal em qualquer outra situação	2.950,00 €
01 02	Abonos variáveis ou eventuais	
01 02 02	Horas extraordinárias	1.500,00 €
01 02 03	Alimentação e alojamento	150,00 €
01 02 04	Ajudas de custo	8.500,00 €
01 02 06	Formação	500,00 €
01 02 13	Outros suplementos e prémios	500,00 €
01 03	Segurança Social	
01 03 01	Encargos com a saúde	250,00 €
01 03 02	Outros encargos com a saúde	23.000,00 €
01 03 03	Subsídio familiar a crianças e jovens	1.050,00 €
01 03 04	Outras prestações familiares	26.000,00 €
01 03 05	Contribuições para a Segurança Social	
01 03 05 02	Segurança social dos funcionários públicos	
01 03 05 02 01	Caixa Geral de Aposentações	101.950,00 €
01 03 05 02 02	Regime Geral	100,00 €
01 03 05 03	Segurança social - regime geral	46.850,00 €

*
 AL
 chilo
 ASB
 FR
 me


Orçamento da Despesa 2012		
01 - Administração Autárquica / 01.04 - Serviço de Execução de Serviços e Obras		
Rubricas		Montante
Códigos	Designação	(Euros)
02	AQUISIÇÃO DE BENS E SERVIÇOS	26.200,00 €
02 01	Aquisição de bens	
02 01 01	Matérias-primas e subsidiárias	700,00 €
02 01 07	Vestuário e artigos pessoais	8.500,00 €
02 01 17	Ferramentas e utensílios	12.000,00 €
02 01 21	Outros bens	2.500,00 €
02 02	Aquisição de serviços	
02 02 25	Outros serviços	2.500,00 €
06	OUTRAS DESPESAS CORRENTES	1.000,00 €
06 02	Diversas	
06 02 03	Outras	
06 02 03 05	Outras	1.000,00 €
TOTAL SUB-CAPÍTULO 01.04 - SESO		1.348.250,00 €

* 17-R
 du'los
 A
 Assob
 M
 M

Orçamento da Despesa 2012		
01 - Administração Autárquica / 01.06 - Pessoal Não Docente		
Rubricas		Montante
Códigos	Designação	(Euros)
DESPESAS CORRENTES		1.166.500,00 €
01	DESPESAS COM O PESSOAL	1.166.500,00 €
01 01	Remunerações certas e permanentes	
01 01 03	Pessoal dos quadros - regime da função pública	100,00 €
01 01 04	Pessoal dos quadros - regime de contrato individual de trabalho	766.500,00 €
01 01 06	Pessoal contratado a termo	30.000,00 €
01 01 13	Subsídio de refeição	
01 01 13 01	Pessoal dos quadros	103.400,00 €
01 01 13 02	Pessoal em qualquer outra situação	2.500,00 €
01 01 14	Subsídio de férias e de natal	
01 01 14 01	Pessoal dos quadros	89.500,00 €
01 01 14 02	Pessoal em qualquer outra situação	5.000,00 €
01 02	Abonos variáveis ou eventuais	
01 02 05	Abono para falhas	3.000,00 €
01 03	Segurança Social	
01 03 01	Encargos com a saúde	
01 03 04	Outras prestações familiares	27.800,00 €
01 03 05	Contribuições para a Segurança Social	
01 03 05 02	Segurança social dos funcionários públicos	
01 03 05 02 01	Caixa Geral de Aposentações	79.400,00 €
01 03 05 02 02	Regime Geral	100,00 €
01 03 05 03	Segurança social - regime geral	59.200,00 €
TOTAL SUB-CAPÍTULO 01.06 - PESSOAL NÃO DOCENTE		1.166.500,00 €

A
 21
 dia
 C
 A
 C

Orçamento da Despesa 2012		
02 - DADES / 02.00 - Departamento Administrativo e Desenv. Económico e Social		
Rubricas		Montante
Códigos	Designação	(Euros)
DESPESAS CORRENTES		92.500,00 €
01	DESPESAS COM O PESSOAL	42.500,00 €
01 01	Remunerações certas e permanentes	
01 01 03	Pessoal dos quadros - regime da função pública	100,00 €
01 01 04	Pessoal dos quadros - regime de contrato individual de trabalho	26.400,00 €
01 01 06	Pessoal contratado a termo	100,00 €
01 01 07	Pessoal em regime de tarefa ou avença	100,00 €
01 01 09	Pessoal em qualquer outra situação	100,00 €
01 01 11	Representação	3.700,00 €
01 01 13	Subsídio de refeição	
01 01 13 01	Pessoal dos quadros	1.100,00 €
01 01 13 02	Pessoal em qualquer outra situação	100,00 €
01 02	Abonos variáveis ou eventuais	
01 02 02	Horas extraordinárias	100,00 €
01 02 04	Ajudas de custo	250,00 €
01 02 06	Formação	2.500,00 €
01 03	Segurança Social	
01 03 01	Encargos com a saúde	250,00 €
01 03 02	Outros encargos com a saúde	2.000,00 €
01 03 04	Outras prestações familiares	2.000,00 €
01 03 05	Contribuições para a Segurança Social	
01 03 05 02	Segurança social dos funcionários públicos	
01 03 05 02 01	Caixa Geral de Aposentações	3.500,00 €
01 03 05 02 02	Regime Geral	100,00 €
01 03 05 03	Segurança social - regime geral	100,00 €
02	AQUISIÇÃO DE BENS E SERVIÇOS	49.500,00 €
02 01	Aquisição de bens	
02 01 21	Outros bens	2.500,00 €
02 02	Aquisição de serviços	
02 02 14	Estudos, pareceres, projectos e consultadoria	5.000,00 €
02 02 25	Outros serviços	42.000,00 €



 24

 de

 2012

 A

 12/12

 12/12



 12/12

Orçamento da Despesa 2012		
02 - DADES / 02.00 - Departamento Administrativo e Desenv. Económico e Social		
Rubricas		Montante
Códigos	Designação	(Euros)
06	OUTRAS DESPESAS CORRENTES	500,00 €
06 02	Diversas	
06 02 03	Outras	
06 02 03 05	Outras	500,00 €
DESPESAS DE CAPITAL		415.000,00 €
07	AQUISIÇÃO DE BENS DE CAPITAL	415.000,00 €
07 01	Investimentos	
07 01 01	Terrenos	400.000,00 €
07 01 03	Edifícios	
07 01 03 07	Outros	15.000,00 €
TOTAL SUB-CAPÍTULO 02.00 - DADES		507.500,00 €


A 2K
2017

AK
2017

Orçamento da Despesa 2012		
02 - DADES / 02.01 - Divisão de Apoio aos Municípios e aos Órgãos Autárquicos		
Rubricas		Montante
Códigos	Designação	(Euros)
DESPESAS CORRENTES		522.050,00 €
01	DESPESAS COM O PESSOAL	367.150,00 €
01 01	Remunerações certas e permanentes	
01 01 03	Pessoal dos quadros - regime da função pública	100,00 €
01 01 04	Pessoal dos quadros - regime de contrato individual de trabalho	250.100,00 €
01 01 06	Pessoal contratado a termo	8.500,00 €
01 01 07	Pessoal em regime de tarefa ou avença	100,00 €
01 01 09	Pessoal em qualquer outra situação	100,00 €
01 01 11	Representação	2.350,00 €
01 01 13	Subsídio de refeição	
01 01 13 01	Pessoal dos quadros	25.800,00 €
01 01 13 02	Pessoal em qualquer outra situação	1.050,00 €
01 01 14	Subsídio de férias e de natal	
01 01 14 01	Pessoal dos quadros	17.200,00 €
01 01 14 02	Pessoal em qualquer outra situação	1.000,00 €
01 02	Abonos variáveis ou eventuais	
01 02 02	Horas extraordinárias	2.000,00 €
01 02 03	Alimentação e alojamento	100,00 €
01 02 04	Ajudas de custo	500,00 €
01 02 05	Abono para falhas	3.000,00 €
01 02 06	Formação	2.000,00 €
01 02 12	Indemnização por cessação de funções	150,00 €
01 02 13	Outros suplementos e prémios	150,00 €
01 03	Segurança Social	
01 03 01	Encargos com a saúde	500,00 €
01 03 02	Outros encargos com a saúde	6.000,00 €
01 03 03	Subsídio familiar a crianças e jovens	1.000,00 €
01 03 04	Outras prestações familiares	10.000,00 €
01 03 05	Contribuições para a Segurança Social	
01 03 05 02	Segurança social dos funcionários públicos	
01 03 05 02 01	Caixa Geral de Aposentações	28.850,00 €
01 03 05 02 02	Regime Geral	100,00 €
01 03 05 03	Segurança social - regime geral	6.500,00 €
02	AQUISIÇÃO DE BENS E SERVIÇOS	152.400,00 €
02 01	Aquisição de bens	
02 01 02	Combustíveis e lubrificantes	
02 01 02 01	Gasolina	7.000,00 €


 ALL
 A
 A



Orçamento da Despesa 2012		
02 - DADES / 02.01 - Divisão de Apoio aos Municípios e aos Órgãos Autárquicos		
Rubricas		Montante
Códigos	Designação	(Euros)
02 01 02 02	Gasóleo	4.000,00 €
02 01 04	Limpeza e higiene	12.500,00 €
02 01 07	Vestuário e artigos pessoais	3.600,00 €
02 01 21	Outros bens	2.500,00 €
02 02	Aquisição de serviços	
02 02 08	Locação de outros bens	2.800,00 €
02 02 09	Comunicações	55.000,00 €
02 02 12	Seguros	60.000,00 €
02 02 25	Outros serviços	5.000,00 €
06	OUTRAS DESPESAS CORRENTES	2.500,00 €
06 02	Diversas	
06 02 03	Outras	
06 02 03 05	Outras	2.500,00 €
TOTAL SUB-CAPÍTULO 02.01 - DAM		522.050,00 €



Orçamento da Despesa 2012		
02 - DADES / 02.02 - Divisão de Obras Particulares e Licenciamentos		
Rubricas		Montante
Códigos	Designação	(Euros)
DESPESAS CORRENTES		231.900,00 €
01	DESPESAS COM O PESSOAL	200.900,00 €
01 01	Remunerações certas e permanentes	
01 01 03	Pessoal dos quadros - regime da função pública	100,00 €
01 01 04	Pessoal dos quadros - regime de contrato individual de trabalho	140.050,00 €
01 01 06	Pessoal contratado a termo	5.000,00 €
01 01 07	Pessoal em regime de tarefa ou avença	100,00 €
01 01 09	Pessoal em qualquer outra situação	100,00 €
01 01 11	Representação	2.300,00 €
01 01 13	Subsídio de refeição	
01 01 13 01	Pessoal dos quadros	11.400,00 €
01 01 13 02	Pessoal em qualquer outra situação	1.050,00 €
01 01 14	Subsídio de férias e de natal	
01 01 14 01	Pessoal dos quadros	6.300,00 €
01 01 14 02	Pessoal em qualquer outra situação	1.000,00 €
01 02	Abonos variáveis ou eventuais	
01 02 02	Horas extraordinárias	200,00 €
01 02 04	Ajudas de custo	200,00 €
01 02 05	Abono para falhas	1.600,00 €
01 02 06	Formação	500,00 €
01 02 13	Outros suplementos e prémios	100,00 €
01 03	Segurança Social	
01 03 01	Encargos com a saúde	100,00 €
01 03 02	Outros encargos com a saúde	4.000,00 €
01 03 04	Outras prestações familiares	3.800,00 €
01 03 05	Contribuições para a Segurança Social	
01 03 05 02	Segurança social dos funcionários públicos	
01 03 05 02 01	Caixa Geral de Aposentações	18.700,00 €
01 03 05 02 02	Regime Geral	100,00 €
01 03 05 03	Segurança social - regime geral	4.200,00 €
02	AQUISIÇÃO DE BENS E SERVIÇOS	28.500,00 €
02 02	Aquisição de serviços	
02 02 14	Estudos, pareceres, projectos e consultadoria	19.100,00 €
02 02 20	Outros trabalhos especializados	3.800,00 €
02 02 25	Outros serviços	5.600,00 €

X DL
chô,
A
Assin
de

Orçamento da Despesa 2012		
02 - DADES / 02.02 - Divisão de Obras Particulares e Licenciamentos		
Rubricas		Montante
Códigos	Designação	(Euros)
06	OUTRAS DESPESAS CORRENTES	2.500,00 €
06 02	Diversas	
06 02 03	Outras	
06 02 03 05	Outras	2.500,00 €
TOTAL SUB-CAPÍTULO 02.02 - DOPAL		231.900,00 €




 RK

 de Pop

 A


 Ass



Orçamento da Despesa 2012		
02 - DADES / 02.04 - Divisão Administrativa, Financeira, Económica e Social		
Rubricas		Montante
Códigos	Designação	(Euros)
DESPEAS CORRENTES		2.527.890,00 €
01	DESPEAS COM O PESSOAL	784.200,00 €
01 01	Remunerações certas e permanentes	
01 01 03	Pessoal dos quadros - regime da função pública	100,00 €
01 01 04	Pessoal dos quadros - regime de contrato individual de trabalho	405.300,00 €
01 01 06	Pessoal contratado a termo	12.500,00 €
01 01 07	Pessoal em regime de tarefa ou avença	100,00 €
01 01 09	Pessoal em qualquer outra situação	16.000,00 €
01 01 11	Representação	2.350,00 €
01 01 13	Subsídio de refeição	
01 01 13 01	Pessoal dos quadros	42.050,00 €
01 01 13 02	Pessoal em qualquer outra situação	1.000,00 €
01 01 14	Subsídio de férias e de natal	
01 01 14 01	Pessoal dos quadros	14.000,00 €
01 01 14 02	Pessoal em qualquer outra situação	1.000,00 €
01 02	Abonos variáveis ou eventuais	
01 02 02	Horas extraordinárias	2.500,00 €
01 02 03	Alimentação e alojamento	150,00 €
01 02 04	Ajudas de custo	700,00 €
01 02 05	Abono para falhas	2.500,00 €
01 02 06	Formação	1.500,00 €
01 02 13	Outros suplementos e prémios	100,00 €
01 03	Segurança Social	
01 03 01	Encargos com a saúde	30.000,00 €
01 03 02	Outros encargos com a saúde	6.600,00 €
01 03 03	Subsídio familiar a crianças e jovens	300,00 €
01 03 04	Outras prestações familiares	12.000,00 €
01 03 05	Contribuições para a Segurança Social	
01 03 05 01	Assistência na doença dos funcionários públicos	100.000,00 €
01 03 05 02	Segurança social dos funcionários públicos	
01 03 05 02 01	Caixa Geral de Aposentações	48.650,00 €
01 03 05 02 02	Regime Geral	100,00 €
01 03 05 03	Segurança social - regime geral	19.700,00 €
01 03 09	Seguros	
01 03 09 01	Seguro de acidentes de trabalho e doenças profissionais	65.000,00 €

Handwritten notes and signatures in the top right corner, including a star symbol and the name "ASB".

Orçamento da Despesa 2012		
02 - DADES / 02.04 - Divisão Administrativa, Financeira, Económica e Social		
Rubricas		Montante
Códigos	Designação	(Euros)
02	AQUISIÇÃO DE BENS E SERVIÇOS	1.578.090,00 €
02 01	Aquisição de bens	
02 01 02	Combustíveis e lubrificantes	
02 01 02 01	Gasolina	18.000,00 €
02 01 02 02	Gasóleo	300.000,00 €
02 01 02 99	Outros	40.000,00 €
02 01 06	Alimentação - géneros para confeccionar	3.400,00 €
02 01 08	Material de escritório	110.000,00 €
02 01 18	Livros e documentação técnica	400,00 €
02 01 21	Outros bens	62.000,00 €
02 02	Aquisição de serviços	
02 02 01	Encargos das instalações	221.890,00 €
02 02 03	Conservação de bens	235.000,00 €
02 02 09	Comunicações	78.000,00 €
02 02 14	Estudos, pareceres, projectos e consultadoria	152.000,00 €
02 02 15	Formação	2.400,00 €
02 02 20	Outros trabalhos especializados	35.000,00 €
02 02 24	Encargos de cobrança de receitas	155.000,00 €
02 02 25	Outros serviços	165.000,00 €
04	TRANSFERÊNCIAS CORRENTES	5.000,00 €
04 08	Famílias	
04 08 02	Outras	5.000,00 €
05	SUBSÍDIOS	145.600,00 €
05 01	Sociedades e quase sociedades não financeiras	
05 01 01	Públicas	
05 01 03	Privadas	
05 01 03 01	Outras	145.600,00 €
06	OUTRAS DESPESAS CORRENTES	15.000,00 €
06 02	Diversas	
06 02 01	Restituições	10.000,00 €
06 02 03	Outras	
06 02 03 05	Outras	5.000,00 €


 AK
 010-
 R
 AS
 R
 Cruz

Orçamento da Despesa 2012		
02 - DADES / 02.04 - Divisão Administrativa, Financeira, Económica e Social		
Rubricas		Montante
Códigos	Designação	(Euros)
DESPESAS DE CAPITAL		1.247.915,00 €
07	AQUISIÇÃO DE BENS DE CAPITAL	824.405,00 €
07 01	Investimentos	
07 01 02	Habitações	
07 01 02 01	Construção	339.000,00 €
07 01 03	Edifícios	
07 01 03 01	Instalações de serviços	15.000,00 €
07 01 03 04	Creches	2.500,00 €
07 01 03 05	Escolas	15.000,00 €
07 01 04	Construções Diversas	
07 01 04 05	Parques e Jardins	69.600,00 €
07 01 04 06	Instalações desportivas e recreativas	
07 01 07	Equipamento de informática	4.000,00 €
07 01 08	Software	900,00 €
07 01 10	Equipamento básico	
07 01 10 02	Outro	13.355,00 €
07 01 15	Outros investimentos	365.050,00 €
08	TRANSFERÊNCIAS DE CAPITAL	423.510,00 €
08 01	Sociedades e quase sociedades não financeiras	
08 01 02	Privadas	
08 01 02 01	Outras	227.000,00 €
08 05	Administração local	
08 05 01	Continente	
08 05 01 04	Associações de Municípios	49.120,00 €
08 07	Instituições sem fins lucrativas	
08 07 01	Instituições sem fins lucrativas	75.250,00 €
08 08	Famílias	
08 08 02	Outras	72.140,00 €
TOTAL SUB-CAPÍTULO 02.04 - DAFES		3.775.805,00 €

21

 20

 21

 21

 21

Orçamento da Despesa 2012		
02 - DADES / 02.05 - Divisão de Educação, Cultura, Desporto, Animação e Juventude		
Rubricas		Montante
Códigos	Designação	(Euros)
DESPEAS CORRENTES		1.150.005,00 €
01	DESPEAS COM O PESSOAL	164.900,00 €
01 01	Remunerações certas e permanentes	
01 01 03	Pessoal dos quadros - regime da função pública	100,00 €
01 01 04	Pessoal dos quadros - regime de contrato individual de trabalho	115.200,00 €
01 01 06	Pessoal contratado a termo	5.000,00 €
01 01 07	Pessoal em regime de tarefa ou avença	100,00 €
01 01 09	Pessoal em qualquer outra situação	100,00 €
01 01 11	Representação	2.350,00 €
01 01 13	Subsídio de refeição	
01 01 13 01	Pessoal dos quadros	9.300,00 €
01 01 13 02	Pessoal em qualquer outra situação	100,00 €
01 01 14	Subsídio de férias e de natal	
01 01 14 01	Pessoal dos quadros	3.500,00 €
01 01 14 02	Pessoal em qualquer outra situação	100,00 €
01 02	Abonos variáveis ou eventuais	
01 02 02	Horas extraordinárias	500,00 €
01 02 03	Alimentação e alojamento	100,00 €
01 02 04	Ajudas de custo	250,00 €
01 02 05	Abono para falhas	1.000,00 €
01 02 06	Formação	250,00 €
01 02 13	Outros suplêntos e prémios	100,00 €
01 03	Segurança Social	
01 03 01	Encargos com a saúde	100,00 €
01 03 02	Outros encargos com a saúde	1.500,00 €
01 03 03	Subsídio familiar a crianças e jovens	200,00 €
01 03 04	Outras prestações familiares	1.500,00 €
01 03 05	Contribuições para a Segurança Social	
01 03 05 02	Segurança social dos funcionários públicos	
01 03 05 02 01	Caixa Geral de Aposentações	13.950,00 €
01 03 05 02 02	Regime Geral	100,00 €
01 03 05 03	Segurança social - regime geral	9.500,00 €
02	AQUISIÇÃO DE BENS E SERVIÇOS	66.990,00 €
02 01	Aquisição de bens	
02 01 07	Vestuário e artigos pessoais	100,00 €
02 01 20	Material de educação, cultura e recreio	200,00 €
02 01 15	Prémios, condecorações e ofertas	2.000,00 €

AK
chô →
CA
AD
R
me


Orçamento da Despesa 2012

02 - DADES / 02.05 - Divisão de Educação, Cultura, Desporto, Animação e Juventude

Rubricas		Montante
Códigos	Designação	(Euros)
02 01 21	Outros bens	2.000,00 €
02 02	Aquisição de serviços	
02 02 08	Locação de outros bens	3.500,00 €
02 02 11	Representação dos serviços	1.500,00 €
02 02 14	Estudos, pareceres, projectos e consultadoria	6.100,00 €
02 02 25	Outros serviços	51.590,00 €
04	TRANSFERÊNCIAS CORRENTES	5.000,00 €
04 07	Instituições sem fins lucrativos	
04 07 01	Instituições sem fins lucrativos	5.000,00 €
05	SUBSÍDIOS	910.615,00 €
05 01	Sociedades e quase sociedades não financeiras	
05 01 01	Públicas	
05 01 01 01	Empresas públicas municipais e intermunicipais	910.615,00 €
06	OUTRAS DESPESAS CORRENTES	2.500,00 €
06 02	Diversas	
06 02 03	Outras	
06 02 03 05	Outras	2.500,00 €
DESPESAS DE CAPITAL		1.088.603,00 €
07	AQUISIÇÃO DE BENS DE CAPITAL	13.000,00 €
07 01	Investimentos	
07 01 07	Equipamento de informática	
07 01 15	Outros investimentos	13.000,00 €
08	TRANSFERÊNCIAS DE CAPITAL	1.075.603,00 €
08 01	Sociedades e quase sociedades não financeiras	
08 01 01	Públicas	
08 01 01 01	Empresas públicas municipais e intermunicipais	950.853,00 €
08 07	Instituições sem fins lucrativos	
08 07 01	Instituições sem fins lucrativos	124.750,00 €
TOTAL SUB-CAPÍTULO 02.05 - DEC-DAJ		2.238.608,00 €

A
 RH
 abo
 ABM
 CMO


Orçamento da Despesa 2012		
03.00 - Departamento Técnico Municipal		
Rubricas		Montante
Códigos	Designação	(Euros)
DESPEAS CORRENTES		2.010,00 €
01	DESPEAS COM O PESSOAL	2.010,00 €
01 01	Remunerações certas e permanentes	
01 01 03	Pessoal dos quadros - regime da função pública	100,00 €
01 01 04	Pessoal dos quadros - regime de contrato individual de trabalho	1.000,00 €
01 01 06	Pessoal contratado a termo	100,00 €
01 01 07	Pessoal em regime de tarefa ou avença	100,00 €
01 01 09	Pessoal em qualquer outra situação	100,00 €
01 02	Abonos variáveis ou eventuais	
01 02 02	Horas extraordinárias	100,00 €
01 02 04	Ajudas de custo	100,00 €
01 02 13	Outros suplementos e prémios	100,00 €
01 03	Segurança Social	
01 03 02	Outros encargos com a saúde	100,00 €
01 03 04	Outras prestações familiares	100,00 €
01 03 05	Contribuições para a Segurança Social	
01 03 05 02	Segurança social dos funcionários públicos	
01 03 05 02 01	Caixa Geral de Aposentações	50,00 €
01 03 05 02 02	Regime Geral	10,00 €
01 03 05 03	Segurança social - regime geral	50,00 €
TOTAL CAPÍTULO 03.00 - DTM		2.010,00 €



 12/11

 2012

 ASB



Orçamento da Despesa 2012		
03 - DTM / 03.02 - Divisão de Ambiente, Serviços e Obras		
Rubricas		Montante
Códigos	Designação	(Euros)
DESPEAS CORRENTES		664.800,00 €
01	DESPEAS COM O PESSOAL	295.250,00 €
01 01	Remunerações certas e permanentes	
01 01 03	Pessoal dos quadros - regime da função pública	100,00 €
01 01 04	Pessoal dos quadros - regime de contrato individual de trabalho	196.000,00 €
01 01 06	Pessoal contratado a termo	8.200,00 €
01 01 07	Pessoal em regime de tarefa ou avença	100,00 €
01 01 09	Pessoal em qualquer outra situação	100,00 €
01 01 11	Representação	2.350,00 €
01 01 13	Subsídio de refeição	
01 01 13 01	Pessoal dos quadros	16.500,00 €
01 01 13 02	Pessoal em qualquer outra situação	100,00 €
01 01 14	Subsídio de férias e de natal	
01 01 14 01	Pessoal dos quadros	7.800,00 €
01 01 14 02	Pessoal em qualquer outra situação	100,00 €
01 02	Abonos variáveis ou eventuais	
01 02 02	Horas extraordinárias	10.250,00 €
01 02 03	Alimentação e alojamento	100,00 €
01 02 04	Ajudas de custo	750,00 €
01 02 06	Formação	1.000,00 €
01 02 13	Outros suplementos e prémios	150,00 €
01 03	Segurança Social	
01 03 01	Encargos com a saúde	250,00 €
01 03 02	Outros encargos com a saúde	1.700,00 €
01 03 03	Subsídio familiar a crianças e jovens	100,00 €
01 03 04	Outras prestações familiares	4.000,00 €
01 03 05	Contribuições para a Segurança Social	
01 03 05 02	Segurança social dos funcionários públicos	
01 03 05 02 01	Caixa Geral de Aposentações	27.000,00 €
01 03 05 02 02	Regime Geral	100,00 €
01 03 05 03	Segurança social - regime geral	18.500,00 €
02	AQUISIÇÃO DE BENS E SERVIÇOS	367.050,00 €
02 01	Aquisição de bens	
02 01 03	Munições, explosivos e artificios	8.500,00 €
02 01 21	Outros bens	42.250,00 €
02 02	Aquisição de serviços	

Orçamento da Despesa 2012

03 - DTM / 03.02 - Divisão de Ambiente, Serviços e Obras

Rubricas		Montante
Códigos	Designação	(Euros)
02 02 10	Transportes	11.000,00 €
02 02 20	Outros trabalhos especializados	279.000,00 €
02 02 25	Outro serviços	26.300,00 €
06	OUTRAS DESPESAS CORRENTES	2.500,00 €
06 02	Diversas	
06 02 03	Outras	
06 02 03 05	Outras	2.500,00 €
DESPESAS DE CAPITAL		13.091.674,00 €
07	AQUISIÇÃO DE BENS DE CAPITAL	13.047.674,00 €
07 01	Investimentos	
07 01 03	Edifícios	
07 01 03 01	Instalações de serviços	439.042,00 €
07 01 03 05	Escolas	4.478.050,00 €
07 01 04	Construções Diversas	
07 01 04 01	Viadutos, arruamentos e obras complementares	2.566.700,00 €
07 01 04 02	Sistemas de drenagem de águas residuais	1.189.070,00 €
07 01 04 03	Estações de tratamento de águas residuais	1.000,00 €
07 01 04 05	Parques e Jardins	812.615,00 €
07 01 04 06	Instalações desportivas e recreativas	47.980,00 €
07 01 04 07	Captação, tratamento e distribuição de água	44.663,00 €
07 01 04 08	Viação Rural	3.265.809,00 €
07 01 04 09	Sinalização e trânsito	4.000,00 €
07 01 04 10	Infraestruturas para distribuição de energia eléctrica	13.755,00 €
07 01 04 13	Outros	167.750,00 €
07 01 06	Material de transportes	
07 01 06 02	Outro	10.000,00 €
07 01 10	Equipamento básico	
07 01 10 02	Outro	7.240,00 €
08	TRANSFERÊNCIAS DE CAPITAL	44.000,00 €
08 05	Administração Local	
08 05 01	Continente	
08 05 01 02	Freguesias	44.000,00 €
TOTAL SUB-CAPÍTULO 03.02 - DASO		13.756.474,00 €

*
 HLL
 João
 A
 ASB
 R
 CWS

Orçamento da Despesa 2012		
0400 - Policia Municipal		
Rubricas		Montante
Códigos	Designação	(Euros)
DESPEAS CORRENTES		94.260,00 €
01	DESPEAS COM O PESSOAL	86.760,00 €
01 01	Remunerações certas e permanentes	
01 01 03	Pessoal dos quadros - regime da função pública	100,00 €
01 01 04	Pessoal dos quadros - regime de contrato individual de trabalho	60.000,00 €
01 01 06	Pessoal contratado a termo	100,00 €
01 01 07	Pessoal em regime de tarefa ou avença	100,00 €
01 01 09	Pessoal em qualquer outra situação	100,00 €
01 01 13	Subsídio de refeição	
01 01 13 01	Pessoal dos quadros	6.250,00 €
01 01 13 02	Pessoal em qualquer outra situação	50,00 €
01 01 14	Subsídio de férias e de natal	
01 01 14 01	Pessoal dos quadros	4.500,00 €
01 01 14 02	Pessoal em qualquer outra situação	50,00 €
01 02	Abonos variáveis ou eventuais	
01 02 02	Horas extraordinárias	250,00 €
01 02 04	Ajudas de custo	250,00 €
01 02 06	Formação	250,00 €
01 02 13	Outros suplementos e prémios	250,00 €
01 03	Segurança Social	
01 03 01	Encargos com a saúde	100,00 €
01 03 02	Outros encargos com a saúde	1.600,00 €
01 03 03	Subsídio familiar a crianças e jovens	100,00 €
01 03 04	Outras prestações familiares	2.800,00 €
01 03 05	Contribuições para a Segurança Social	
01 03 05 02	Segurança social dos funcionários públicos	
01 03 05 02 01	Caixa Geral de Aposentações	8.900,00 €
01 03 05 02 02	Regime Geral	10,00 €
01 03 05 03	Segurança social - regime geral	1.000,00 €
02	AQUISIÇÃO DE BENS E SERVIÇOS	6.500,00 €
02 01	Aquisição de bens	
02 01 07	Vestuário e artigos pessoais	2.000,00 €
02 01 21	Outros bens	500,00 €
02 02	Aquisição de serviços	
02 02 25	Outros serviços	4.000,00 €

A
RL
di
A
AB
M

Orçamento da Despesa 2012		
0400 - Policia Municipal		
Rubricas		Montante
Códigos	Designação	(Euros)
06	OUTRAS DESPESAS CORRENTES	1.000,00 €
06 02	Diversas	
06 02 03	Outras	
06 02 03 05	Outras	1.000,00 €
	TOTAL SUB-CAPÍTULO 0400 - PM	94.260,00 €

RK
chô
Ass
me

Orçamento da Despesa 2012		
17 - OPERAÇÕES EXTRA-ORÇAMENTAIS (*)		
Rubricas		Montante
Códigos	Designação	(Euros)
17 01	Operações de Tesouraria	
	Entrega de receitas do Estado	
17 02	Outras Operações de Tesouraria	

(*) Não dotadas, nos termos da circular da DGAL

MAPA DE CONTROLO ORÇAMENTAL DA DESPESA

Doc. 6/TC

Código	Descrição	Compromissos assumidos				Diferenças		Grau de execução orçamental das despesas		
		Dotações Corrigidas	Exercício	Exerc. futuros	Total	Despesas Pagas	Dotação não comprometida		Saldo	Compromissos por pagar
(1)	(2)	(3)	(4)	(5)	(6)	(7)	(8) = (3) - (4)	(9) = (3) - (7)	(10) = (4) - (7)	(11) = (7)/(3)*100
	DESPESAS CORRENTES	8.296.236,00€	7.248.374,86€	- €	7.248.374,86€	7.067.058,84€	1.047.861,14€	1.229.177,16€	181.316,02€	85,2
01	DESPESAS COM O PESSOAL	4.740.015,00€	4.186.319,81€	- €	4.186.319,81€	4.178.563,97€	553.695,19€	561.451,03€	7.755,84€	88,2
0101	REMUNERAÇÕES CERTAS E PERMANENTES	3.659.474,85€	3.271.582,75€	- €	3.271.582,75€	3.271.582,75€	387.892,10€	387.892,10€	- €	89,4
010101	TITULARES DE ÓRGÃOS DE SOBERANIA E MEMBROS DE ÓRGÃOS AUTÁRQUICOS	107.200,00€	88.472,59€	- €	88.472,59€	88.472,59€	18.727,41€	18.727,41€	- €	82,5
010103	PESSOAL DOS QUADROS- REGIME DA FUNÇÃO PÚBLICA	1.100,00€	- €	- €	- €	- €	1.100,00€	1.100,00€	- €	0,0
010104	PESSOAL DOS QUADROS- REGIME DO CONTRATO INDIVIDUAL DO TRABALHO	2.764.550,00€	2.561.941,64€	- €	2.561.941,64€	2.561.941,64€	202.608,36€	202.608,36€	- €	92,7
010106	PESSOAL CONTRATADO ATERMO	52.729,00€	15.501,97€	- €	15.501,97€	15.501,97€	37.227,03€	37.227,03€	- €	29,4
010107	PESSOAL EM REGIME DE TAREFA OU AVENÇA	900,00€	- €	- €	- €	- €	900,00€	900,00€	- €	0,0
010108	PESSOAL AGUARDANDO APOSENTAÇÃO	1.500,00€	- €	- €	- €	- €	1.500,00€	1.500,00€	- €	0,0
010109	PESSOAL EM QUALQUER OUTRA SITUAÇÃO	91.300,00€	82.055,65€	- €	82.055,65€	82.055,65€	9.244,35€	9.244,35€	- €	89,9
010111	REPRESENTAÇÃO	43.050,00€	28.888,59€	- €	28.888,59€	28.888,59€	14.161,41€	14.161,41€	- €	67,1
010113	SUBSIDIO DE REFEIÇÃO	344.700,00€	262.660,51€	- €	262.660,51€	262.660,51€	82.039,49€	82.039,49€	- €	76,2
01011301	Pessoal dos Quadros	327.200,00€	250.367,18€	- €	250.367,18€	250.367,18€	76.832,82€	76.832,82€	- €	76,5
01011302	Pessoal em qualquer outra situação	14.350,00€	10.307,78€	- €	10.307,78€	10.307,78€	4.042,22€	4.042,22€	- €	71,8
01011303	Membros dos órgãos autárquicos	3.150,00€	1.985,55€	- €	1.985,55€	1.985,55€	1.164,45€	1.164,45€	- €	63,0
010114	SUBSIDIOS DE FERIAS E NATAL	252.445,85€	232.061,80€	- €	232.061,80€	232.061,80€	20.384,05€	20.384,05€	- €	91,9
01011401	Pessoal dos quadros	240.145,85€	228.157,49€	- €	228.157,49€	228.157,49€	11.988,36€	11.988,36€	- €	95,0
01011402	Pessoal em qualquer outra situação	12.300,00€	3.904,31€	- €	3.904,31€	3.904,31€	8.395,69€	8.395,69€	- €	31,7
0102	ABONOS VARIÁVEIS OU EVENTUAIS	79.054,15€	32.014,58€	- €	32.014,58€	24.258,74€	47.039,57€	54.795,41€	7.755,84€	30,7
010202	HORAS EXTRAORDINARIAS	17.400,00€	974,28€	- €	974,28€	974,28€	16.425,72€	16.425,72€	- €	5,6
010203	ALIMENTAÇÃO E ALOJAMENTO	1.100,00€	- €	- €	- €	- €	1.100,00€	1.100,00€	- €	0,0
010204	AJUDAS DE CUSTO	12.800,00€	1.417,55€	- €	1.417,55€	1.417,55€	11.382,45€	11.382,45€	- €	11,1
010205	ABONO PARA FALHAS	9.900,00€	3.982,12€	- €	3.982,12€	3.982,12€	5.917,88€	5.917,88€	- €	40,2
010206	FORMAÇÃO	8.700,00€	7.855,84€	- €	7.855,84€	100,00€	844,16€	8.600,00€	7.755,84€	1,1
010212	INDENIZACÕES POR CESSAÇÃO DE FUNÇÕES	650,00€	- €	- €	- €	- €	650,00€	650,00€	- €	0,0
010213	OUTROS SUPLEMENTOS E PRÊMIOS	28.504,15€	17.784,79€	- €	17.784,79€	17.784,79€	10.719,36€	10.719,36€	- €	62,4
0103	SEGURANÇA SOCIAL	1.001.486,00€	882.722,48€	- €	882.722,48€	882.722,48€	118.763,52€	118.763,52€	- €	88,1
010301	ENCARGOS COM A SAÚDE	40.821,00€	39.773,00€	- €	39.773,00€	39.773,00€	1.048,00€	1.048,00€	- €	97,4
010302	OUTROS ENCARGOS COM A SAUDE	49.480,00€	39.593,91€	- €	39.593,91€	39.593,91€	9.886,09€	9.886,09€	- €	80,0

MAPA DE CONTROLO ORÇAMENTAL DA DESPESA

Doc. 6/TC

Código (1)	Classificação Económica Descrição (2)	Compromissos assumidos			Total (6)	Despesas Pagas (7)	Dotação não comprometida (8) = (3) - (4)	Diferenças		Grau de execução orçamental das despesas (11) = (7)/(3)*100
		Dotações Corrigidas (3)	Exercício (4)	Exerc. futuros (5)				Saldo (9) = (3) - (7)	Compromissos por pagar (10) = (4) - (7)	
010303	SUBSIDIO FAMILIAR A CRIANÇAS E JOVENS	2.750,00€	- €	- €	- €	- €	2.750,00€	2.750,00€	- €	0,0
010304	OUTRAS PRESTAÇÕES FAMILIARES	84.750,00€	38.860,09€	- €	38.860,09€	38.860,09€	45.889,91€	45.889,91€	- €	45,9
010305	CONTRIBUIÇÕES PARA A SEGURANÇA SOCIAL	758.435,00€	706.896,98€	- €	706.896,98€	706.896,98€	51.538,02€	51.538,02€	- €	93,2
01030501	Assistência na doença dos funcionários públicos	227.265,00€	227.265,00€	- €	227.265,00€	227.265,00€	- €	- €	- €	100,0
01030502	Segurança Social dos Funcionários Públicos	347.070,00€	346.077,03€	- €	346.077,03€	346.077,03€	992,97€	992,97€	- €	99,7
0103050201	caixa Geral de Aposentações	346.150,00€	346.077,03€	- €	346.077,03€	346.077,03€	72,97€	72,97€	- €	100,0
0103050202	Regime Geral	920,00€	- €	- €	- €	- €	920,00€	920,00€	- €	0,0
01030503	Segurança Social - regime geral	184.100,00€	133.554,95€	- €	133.554,95€	133.554,95€	50.545,05€	50.545,05€	- €	72,5
010308	OUTRAS PENSÕES	250,00€	- €	- €	- €	- €	250,00€	250,00€	- €	0,0
010309	SEGUROS	65.000,00€	57.598,50€	- €	57.598,50€	57.598,50€	7.401,50€	7.401,50€	- €	88,6
01030901	SEGURO DE ACIDENTES DE TRABALHO E DOENÇAS PROFISSIONAIS	65.000,00€	57.598,50€	- €	57.598,50€	57.598,50€	7.401,50€	7.401,50€	- €	88,6
02	AQUISIÇÃO DE BENS E SERVIÇOS	2.200.065,00€	1.765.575,56€	- €	1.765.575,56€	1.595.613,42€	434.489,44€	604.451,58€	169.962,14€	72,5
0201	AQUISIÇÃO DE BENS	564.985,00€	351.618,18€	- €	351.618,18€	284.012,85€	213.366,82€	280.972,15€	67.605,33€	50,3
020101	MATERIAS-PRIMAS E SUBSIDIARIAS	700,00€	- €	- €	- €	- €	700,00€	700,00€	- €	0,0
020102	COMBUSTIVEIS E LUBRIFICANTES	331.300,00€	231.692,17€	- €	231.692,17€	197.636,42€	99.607,83€	133.663,58€	34.055,75€	59,7
02010201	Gasolina	25.000,00€	7.461,23€	- €	7.461,23€	7.461,23€	17.538,77€	17.538,77€	- €	29,8
02010202	Gasoleo	271.300,00€	199.576,12€	- €	199.576,12€	174.889,98€	71.723,88€	96.410,02€	24.686,14€	64,5
02010299	OUTROS	35.000,00€	24.654,82€	- €	24.654,82€	15.285,21€	10.345,18€	19.714,79€	9.369,61€	43,7
020103	MUNIÇÕES, EXPLOSIVOS E ARTIFICIOS	8.500,00€	3.372,35€	- €	3.372,35€	3.372,35€	5.127,65€	5.127,65€	- €	39,7
020104	LIMPEZA E HIGIENE	11.500,00€	2.442,73€	- €	2.442,73€	1.793,22€	9.057,27€	9.706,78€	649,51€	15,6
020106	ALIMENTAÇÃO- GÉNEROS PARA CONFECCIONAR	3.400,00€	776,50€	- €	776,50€	776,50€	2.623,50€	2.623,50€	- €	22,8
020107	VESTUARIO E ARTIGOS PESSOAIS	14.200,00€	4.715,37€	- €	4.715,37€	2.846,66€	9.484,63€	11.353,34€	1.868,71€	20,0
020108	MATERIAL DE ESCRITORIO	73.500,00€	38.962,97€	- €	38.962,97€	26.381,85€	34.537,03€	47.118,15€	12.581,12€	35,9
020115	PREMIOS, CONDECORAÇÕES E OFERTAS	12.700,00€	10.134,92€	- €	10.134,92€	5.856,29€	2.565,08€	6.843,71€	4.278,63€	46,1
020117	FERRAMENTAS E UTENSILIOS	10.135,00€	4.244,06€	- €	4.244,06€	2.432,00€	5.890,94€	7.703,00€	1.812,06€	24,0
020118	LIVROS E DOCUMENTAÇÃO TECNICA	400,00€	80,00€	- €	80,00€	80,00€	320,00€	320,00€	- €	20,0
020119	ARTIGOS HONORIFICOS E DE DECORAÇÃO	700,00€	- €	- €	- €	- €	700,00€	700,00€	- €	0,0
020120	MATERIAL DE EDUCAÇÃO, CULTURA E RECREIO	200,00€	29,99€	- €	29,99€	29,99€	170,01€	170,01€	- €	15,0

[Handwritten signatures and initials in blue ink]

MAPA DE CONTROLO ORÇAMENTAL DA DESPESA

Doc. 6/TC

Código	Classificação Económica	Descrição	Compromissos assumidos				Diferenças		Grau de execução orçamental das despesas (11) = (7)/(3)*100	
			Dotações Corrigidas	Exercício	Exerc. futuros	Total	Despesas Pagas	Dotação não comprometida		Saldo
(1)	(2)	(3)	(4)	(5)	(6)	(7)	(8) = (3) - (4)	(9) = (3) - (7)	(10) = (4) - (7)	
020121		OUTROS BENS	97.750,00€	55.167,12€	- €	55.167,12€	42.807,57€	54.942,43€	12.359,55€	43,8
0202		AQUISIÇÃO DE SERVIÇOS	1.635.080,00€	1.413.957,38€	- €	1.413.957,38€	1.311.600,57€	323.479,43€	102.356,81€	80,2
020201		ENCARGOS DE INSTALAÇÕES	221.890,00€	207.878,61€	- €	207.878,61€	207.878,61€	14.011,39€	- €	93,7
020203		CONSERVAÇÃO DE BENS	150.000,00€	113.836,67€	- €	113.836,67€	82.165,21€	67.834,79€	31.671,46€	54,8
020208		LOCAÇÃO DE OUTROS BENS	5.800,00€	2.678,38€	- €	2.678,38€	2.678,38€	3.121,62€	- €	46,2
020209		COMUNICAÇÕES	130.750,00€	93.024,64€	- €	93.024,64€	93.001,13€	37.748,87€	23,51€	71,1
020210		TRANSPORTES	11.250,00€	5.853,47€	- €	5.853,47€	5.607,47€	5.642,53€	246,00€	49,8
020211		REPRESENTAÇÃO DOS SERVIÇOS	11.600,00€	3.800,88€	- €	3.800,88€	3.671,23€	7.928,77€	129,65€	31,6
020212		SEGUROS	60.000,00€	51.160,94€	- €	51.160,94€	50.026,52€	9.973,48€	1.134,42€	83,4
020214		ESTUDOS, PARCERES, PROJECTOS E CONSULTADORIA	198.700,00€	175.547,76€	- €	175.547,76€	150.055,66€	48.644,34€	25.492,10€	75,5
020215		FORMAÇÃO	2.400,00€	25,00€	- €	25,00€	25,00€	2.375,00€	- €	1,0
020220		OUTROS TRABALHOS ESPECIALIZADOS	318.300,00€	301.786,04€	- €	301.786,04€	275.272,78€	43.027,22€	26.513,26€	86,5
020224		ENCARGOS DE COBRANÇA DE RECEITAS	158.000,00€	146.618,75€	- €	146.618,75€	146.618,75€	11.381,25€	- €	92,8
020225		OUTROS SERVIÇOS	366.390,00€	311.746,24€	- €	311.746,24€	294.599,83€	71.790,17€	17.146,41€	80,4
03		JUROS E OUTROS ENCARGOS	211.100,00€	183.345,58€	- €	183.345,58€	183.345,58€	27.754,42€	- €	86,9
0301		JUROS DA DIVIDA PUBLICA	210.100,00€	183.345,58€	- €	183.345,58€	183.345,58€	26.754,42€	- €	87,3
030103		SOCIEDADES FINANCEIRAS- BANCOS E OUTRAS INSTITUIÇÕES FINANCEIRAS	210.050,00€	183.345,58€	- €	183.345,58€	183.345,58€	26.704,42€	- €	87,3
03010301		EMPRESTIMOS DE CURTO PRAZO	50,00€	- €	- €	- €	- €	50,00€	- €	0,0
03010302		EMPRESTIMOS DE MEDIO E LONGO PRAZO	210.000,00€	183.345,58€	- €	183.345,58€	183.345,58€	26.654,42€	- €	87,3
030105		ADMINISTRAÇÃO PÚBLICA CENTRAL- ESTADO	50,00€	- €	- €	- €	- €	50,00€	- €	0,0
03010502		EMPRESTIMOS DE MEDIO E LONGO PRAZOS	50,00€	- €	- €	- €	- €	50,00€	- €	0,0
0306		OUTROS ENCARGOS FINANCEIROS	1.000,00€	- €	- €	- €	- €	1.000,00€	- €	0,0
030601		OUTROS ENCARGOS FINANCEIROS	1.000,00€	- €	- €	- €	- €	1.000,00€	- €	0,0
04		TRANSFERÊNCIAS CORRENTES	56.091,00€	29.121,74€	- €	29.121,74€	29.121,74€	26.969,26€	- €	51,9
0405		ADMINISTRAÇÃO LOCAL	41.091,00€	25.878,89€	- €	25.878,89€	25.878,89€	15.212,11€	- €	63,0
040501		CONTINENTE	41.091,00€	25.878,89€	- €	25.878,89€	25.878,89€	15.212,11€	- €	63,0
04050101		GAT, ANMP, DGAA E OUTROS	36.091,00€	25.160,01€	- €	25.160,01€	25.160,01€	10.930,99€	- €	69,7
04050102		FREGUESIAS - R. ELEITORAL E ELEIÇÕES	5.000,00€	718,88€	- €	718,88€	718,88€	4.281,12€	- €	14,4
0407		INSTITUIÇÕES SEM FINS LUCRATIVOS	10.000,00€	- €	- €	- €	- €	10.000,00€	- €	0,0
040701		INSTITUIÇÕES SEM FINS LUCRATIVOS	10.000,00€	- €	- €	- €	- €	10.000,00€	- €	0,0
0408		FAMILIAS	5.000,00€	3.242,85€	- €	3.242,85€	3.242,85€	1.757,15€	- €	64,9

Handwritten signatures and initials:
 - Top right: "M" (blue)
 - Middle right: "du" (blue)
 - Below "du": "S" (blue)
 - Bottom right: "A" (blue)

MAPA DE CONTROLO ORÇAMENTAL DA DESPESA

Doc. 6/TC

Código (1)	Classificação Económica Descrição (2)	Compromissos assumidos			Diferenças	Grau de execução orçamental das despesas (11) = (7)/(3)*100					
		Dotações Corrigidas (3)	Exercício (4)	Exerc. futuros (5)			Total (6)	Despesas Pagas (7)	Dotação não comprometida (8) = (3) - (4)	Saldo (9) = (3) - (7)	Compromissos por pagar (10) = (4) - (7)
040802	OUTRAS	5.000,00€	3.242,85€	- €	3.242,85€	3.242,85€	1.757,15€	1.757,15€	- €	- €	64,9
05	SUBSIDIOS	1.056.215,00€	1.056.215,00€	- €	1.056.215,00€	1.056.215,00€	- €	- €	- €	- €	100,0
0501	SOCIEDADES E QUASE-SOCIEDADES	1.056.215,00€	1.056.215,00€	- €	1.056.215,00€	1.056.215,00€	- €	- €	- €	- €	100,0
050101	FINANCEIRAS	840.268,24€	840.268,24€	- €	840.268,24€	840.268,24€	- €	- €	- €	- €	100,0
05010101	PUBLICAS	840.268,24€	840.268,24€	- €	840.268,24€	840.268,24€	- €	- €	- €	- €	100,0
0501010101	Empresas Municipais e	840.268,24€	840.268,24€	- €	840.268,24€	840.268,24€	- €	- €	- €	- €	100,0
050101010101	Intermunicipais	215.946,76€	215.946,76€	- €	215.946,76€	215.946,76€	- €	- €	- €	- €	100,0
05010101010101	PRIVADAS	215.946,76€	215.946,76€	- €	215.946,76€	215.946,76€	- €	- €	- €	- €	100,0
0501010101010101	OUTRAS	32.750,00€	27.797,17€	- €	27.797,17€	24.199,13€	4.952,83€	4.952,83€	3.598,04€	3.598,04€	73,9
06	OUTRAS DESPESAS CORRENTES	32.750,00€	27.797,17€	- €	27.797,17€	24.199,13€	4.952,83€	4.952,83€	3.598,04€	3.598,04€	73,9
0602	DIVERSAS	32.750,00€	27.797,17€	- €	27.797,17€	24.199,13€	4.952,83€	4.952,83€	3.598,04€	3.598,04€	73,9
060201	IMPOSTOS E TAXAS	11.000,00€	10.560,52€	- €	10.560,52€	10.560,52€	439,48€	439,48€	- €	- €	96,0
060203	OUTRAS	21.750,00€	17.236,65€	- €	17.236,65€	13.638,61€	4.513,35€	4.513,35€	3.598,04€	3.598,04€	62,7
06020305	OUTROS	21.750,00€	17.236,65€	- €	17.236,65€	13.638,61€	4.513,35€	4.513,35€	3.598,04€	3.598,04€	62,7
	D E S P E S A S D E C A P I T A L	16.659.392,00€	13.965.850,29€	- €	13.965.850,29€	10.198.481,70€	2.693.541,71€	6.460.910,30€	3.767.368,59€	3.767.368,59€	61,2
07	AQUIÇÃO DE BENS DE CAPITAL	14.227.229,00€	11.778.156,16€	- €	11.778.156,16€	8.010.787,57€	2.449.072,84€	6.216.441,43€	3.767.368,59€	3.767.368,59€	56,3
0701	INVESTIMENTOS	14.227.229,00€	11.778.156,16€	- €	11.778.156,16€	8.010.787,57€	2.449.072,84€	6.216.441,43€	3.767.368,59€	3.767.368,59€	56,3
070101	TERRENOS	416.600,00€	416.402,71€	- €	416.402,71€	416.402,71€	197,29€	197,29€	- €	- €	100,0
070102	HABITAÇÕES	259.000,00€	- €	- €	- €	- €	259.000,00€	259.000,00€	- €	- €	0,0
07010201	Construção	259.000,00€	- €	- €	- €	- €	259.000,00€	259.000,00€	- €	- €	0,0
070103	EDIFÍCIOS	4.845.709,04€	3.780.039,14€	- €	3.780.039,14€	2.788.188,39€	1.065.669,90€	2.057.520,65€	991.850,75€	991.850,75€	57,5
07010301	INSTALAÇÕES DE SERVIÇOS	502.551,54€	492.213,08€	- €	492.213,08€	405.784,75€	10.338,46€	96.766,79€	86.428,33€	86.428,33€	80,7
07010304	CRECHES	2.800,00€	2.400,37€	- €	2.400,37€	2.155,18€	399,63€	644,82€	245,19€	245,19€	77,0
07010305	ESCOLAS	4.325.357,50€	3.275.552,09€	- €	3.275.552,09€	2.376.412,76€	1.049.805,41€	1.948.944,74€	899.139,33€	899.139,33€	54,9
07010307	OUTROS	15.000,00€	9.873,60€	- €	9.873,60€	3.835,70€	5.126,40€	11.164,30€	6.037,90€	6.037,90€	25,6
070104	CONSTRUÇÕES DIVERSAS	8.194.422,94€	7.193.103,68€	- €	7.193.103,68€	4.560.730,23€	1.001.319,26€	3.633.692,71€	2.632.373,45€	2.632.373,45€	55,7
	Viadutos, Arruamentos e Obras Complementares	2.541.149,42€	2.163.506,33€	- €	2.163.506,33€	1.119.044,54€	377.643,09€	1.422.104,88€	1.044.461,79€	1.044.461,79€	44,0
07010401	Complementares	2.541.149,42€	2.163.506,33€	- €	2.163.506,33€	1.119.044,54€	377.643,09€	1.422.104,88€	1.044.461,79€	1.044.461,79€	44,0
07010402	Sistemas de drenagem de águas residuais	1.206.552,43€	1.035.759,77€	- €	1.035.759,77€	792.203,79€	170.792,66€	414.348,64€	243.555,98€	243.555,98€	65,7
07010403	Estações de tratamento de águas residuais	1.000,00€	640,50€	- €	640,50€	467,09€	359,50€	532,91€	173,41€	173,41€	46,7
07010405	Parques e Jardins	827.241,72€	784.151,40€	- €	784.151,40€	471.796,82€	43.090,32€	355.444,90€	312.354,58€	312.354,58€	57,0
07010406	Instalações desportivas e recreativas	44.883,38€	35.882,91€	- €	35.882,91€	31.767,92€	9.000,47€	13.115,46€	4.114,99€	4.114,99€	70,8

[Handwritten signatures and initials in blue ink]

MAPA DE CONTROLO ORÇAMENTAL DA DESPESA

Doc. 6/TC

Código (1)	Classificação Económica Descrição (2)	Compromissos assumidos			Total (6)	Despesas Pagas (7)	Dotação não comprometida (8) = (3) - (4)	Diferenças		Compromissos por pagar (10) = (4) - (7)	Grau de execução orçamental das despesas (11) = (7)/(3)*100
		Dotações Corrigidas (3)	Exercício (4)	Exerc. futuros (5)				Saldo (9) = (3) - (7)			
07010407	Captação, tratamento e distribuição de água	44.108,28€	29.585,87€	- €	29.585,87€	20.605,64€	14.522,41€	23.502,64€	8.980,23€	46,7	
07010408	Viação Rural	3.265.613,61€	2.897.291,41€	- €	2.897.291,41€	1.947.130,67€	368.322,20€	1.318.482,94€	950.160,74€	59,6	
07010409	Sinalização e Trânsito	13.913,49€	13.244,05€	- €	13.244,05€	6.179,42€	669,44€	7.734,07€	7.064,63€	44,4	
07010410	Infraestruturas para Distribuição De Energia										
07010410	Eléctrica	39.710,61€	36.762,94€	- €	36.762,94€	18.429,54€	2.947,67€	21.281,07€	18.333,40€	46,4	
07010413	Outros	210.250,00€	196.278,50€	- €	196.278,50€	153.104,80€	13.971,50€	57.145,20€	43.173,70€	72,8	
070106	MATERIAL DE TRANSPORTES	20.000,00€	14.115,49€	- €	14.115,49€	14.115,49€	5.884,51€	5.884,51€	- €	70,6	
07010602	OUTRO	20.000,00€	14.115,49€	- €	14.115,49€	14.115,49€	5.884,51€	5.884,51€	- €	70,6	
070107	EQUIPAMENTO DE INFORMÁTICA	21.700,00€	8.865,49€	- €	8.865,49€	8.054,27€	12.834,51€	13.645,73€	811,22€	37,1	
070108	SOFTWARE INFORMÁTICO	44.350,00€	43.542,00€	- €	43.542,00€	- €	808,00€	44.350,00€	43.542,00€	0,0	
070110	EQUIPAMENTO BASICO	22.697,02€	22.176,95€	- €	22.176,95€	20.122,08€	520,07€	2.574,94€	2.054,87€	88,7	
07011002	OUTRO	22.697,02€	22.176,95€	- €	22.176,95€	20.122,08€	520,07€	2.574,94€	2.054,87€	88,7	
070115	OUTROS INVESTIMENTOS	402.750,00€	299.910,70€	- €	299.910,70€	203.174,40€	102.839,30€	199.575,60€	96.736,30€	50,4	
08	TRANSFERENCIAS DE CAPITAL	1.591.463,00€	1.365.365,31€	- €	1.365.365,31€	1.365.365,31€	226.097,69€	226.097,69€	- €	85,8	
0801	SOCIEDADES E QUASE-SOCIEDADES NÃO FINANCEIRAS	1.227.853,00€	1.179.064,40€	- €	1.179.064,40€	1.179.064,40€	48.788,60€	48.788,60€	- €	96,0	
080101	PUBLICAS	950.853,00€	950.853,00€	- €	950.853,00€	950.853,00€	- €	- €	- €	100,0	
08010101	Empresas Públicas Municipais e Intermunicipais										
08010101	Intermunicipais	950.853,00€	950.853,00€	- €	950.853,00€	950.853,00€	- €	- €	- €	100,0	
080102	PRIVADAS	277.000,00€	228.211,40€	- €	228.211,40€	228.211,40€	48.788,60€	48.788,60€	- €	82,4	
08010201	OUTRAS	277.000,00€	228.211,40€	- €	228.211,40€	228.211,40€	48.788,60€	48.788,60€	- €	82,4	
0805	ADMINISTRAÇÃO LOCAL	93.120,00€	17.291,78€	- €	17.291,78€	17.291,78€	75.828,22€	75.828,22€	- €	18,6	
080501	CONTINENTE	93.120,00€	17.291,78€	- €	17.291,78€	17.291,78€	75.828,22€	75.828,22€	- €	18,6	
08050102	Freguesias	44.000,00€	14.625,00€	- €	14.625,00€	14.625,00€	29.375,00€	29.375,00€	- €	33,2	
08050104	Associações de Municípios	49.120,00€	2.666,78€	- €	2.666,78€	2.666,78€	46.453,22€	46.453,22€	- €	5,4	
0807	INSTITUIÇÕES SEM FINS LUCRATIVOS	193.350,00€	92.000,00€	- €	92.000,00€	92.000,00€	101.350,00€	101.350,00€	- €	47,6	
080701	INSTITUIÇÕES SEM FINS LUCRATIVOS-	193.350,00€	92.000,00€	- €	92.000,00€	92.000,00€	101.350,00€	101.350,00€	- €	47,6	
0808	FAMILIAS	77.140,00€	77.009,13€	- €	77.009,13€	77.009,13€	130,87€	130,87€	- €	99,8	
080802	OUTRAS	77.140,00€	77.009,13€	- €	77.009,13€	77.009,13€	130,87€	130,87€	- €	99,8	
09	ACTIVOS FINANCEIROS	10.000,00€	9.000,00€	- €	9.000,00€	9.000,00€	1.000,00€	1.000,00€	- €	90,0	
0909	OUTROS ACTIVOS FINANCEIROS	10.000,00€	9.000,00€	- €	9.000,00€	9.000,00€	1.000,00€	1.000,00€	- €	90,0	
090903	SOCIEDADES FINANCEIRAS- BANCOS E OUTRAS INSTITUIÇÕES FINANCEIRAS	10.000,00€	9.000,00€	- €	9.000,00€	9.000,00€	1.000,00€	1.000,00€	- €	90,0	
09090399	OUTRAS	10.000,00€	9.000,00€	- €	9.000,00€	9.000,00€	1.000,00€	1.000,00€	- €	90,0	
10	PASSIVOS FINANCEIROS	830.700,00€	813.328,82€	- €	813.328,82€	813.328,82€	17.371,18€	17.371,18€	- €	97,9	

Handwritten signatures and initials in blue ink, including a large 'M' and several smaller signatures.

MAPA DE CONTROLO ORÇAMENTAL DA DESPESA

Doc. 6/TC

Código	Classificação Económica	Descrição	Compromissos assumidos					Diferenças			Grau de execução orçamental das despesas
			Dotações Corrigidas	Exercício	Exerc. futuros	Total	Despesas Pagas	Dotação não comprometida	Saldo	Compromissos por pagar	
(1)	(2)	(3)	(4)	(5)	(6)	(7)	(8)	(9)	(10)	(11)	
1005	EMPRESTIMOS A CURTO PRAZO	100,00€	- €	- €	- €	- €	100,00€	100,00€	- €	0,0	
100503	SOCIEDADES FINANCEIRAS- BANCOS E OUTRAS INSTITUIÇÕES FINANCEIRAS	100,00€	- €	- €	- €	- €	100,00€	100,00€	- €	0,0	
10050301	Amortizações de empréstimos	100,00€	- €	- €	- €	- €	100,00€	100,00€	- €	0,0	
1006	EMPRESTIMOS A MÉDIO E LONGO PRAZOS	830.600,00€	813.328,82€	- €	813.328,82€	813.328,82€	17.271,18€	17.271,18€	- €	97,9	
100603	SOCIEDADES FINANCEIRAS- BANCOS E OUTRAS INSTITUIÇÕES FINANCEIRAS	830.500,00€	813.328,82€	- €	813.328,82€	813.328,82€	17.171,18€	17.171,18€	- €	97,9	
10060301	AMORTIZAÇÕES DE EMPRESTIMOS	830.500,00€	813.328,82€	- €	813.328,82€	813.328,82€	17.171,18€	17.171,18€	- €	97,9	
100606	ADMINISTRAÇÃO PÚBLICA CENTRAL- SERVIÇOS E FUNDOS AUTÓNOMOS	100,00€	- €	- €	- €	- €	100,00€	100,00€	- €	0,0	
Total		24.955.628,00€	21.214.225,15€	- €	21.214.225,15€	17.265.540,54€	3.741.402,85€	7.690.087,46€	3.948.684,61€	69,2	

Órgão executivo:

Em: 2013-04-11

O Presidente da Câmara:

Amador

Órgão deliberativo:

Em: 2013-04-18

O Presidente da Assembleia:

Silvan Amador

Amador

Amador

Amador

MAPA DE CONTROLO ORÇAMENTAL DA RECEITA

Doc. 7/TC

Código (1)	Classificação Económica (2)	Previsões Corrigidas (3)	Receitas por cobrar no início do ano (4)	Receitas líquidas (5)	Liquidações anuladas (6)	Receitas cobradas brutas (7)	Reembolsos e restituições Emitidos (8)	Pagos (9)	Receita cobrada líquida (10) = (7) - (9)	Receitas por cobrar no final do ano (11) = (4) + (5) - (6) - (7)	Grau de execução orçamental das receitas (12) = (10) / (3) * 100
	RECEITAS CORRENTES	9.288.413,00€	149.198,26€	9.404.755,68€	6,78€	9.401.036,15€	- €	- €	9.401.036,15€	152.911,01€	101,21
01	IMPOSTOS DIRECTOS	1.339.720,00€	- €	1.269.164,31€	- €	1.269.164,31€	- €	- €	1.269.164,31€	- €	94,7
0102	OUTROS	1.339.720,00€	- €	1.269.164,31€	- €	1.269.164,31€	- €	- €	1.269.164,31€	- €	94,7
010202	IMPOSTO MUNICIPAL SOBRE IMOVEIS	677.650,00€	- €	718.036,53€	- €	718.036,53€	- €	- €	718.036,53€	- €	106,0
010203	IMPOSTO UNICO DE CIRCULAÇÃO	203.410,00€	- €	252.684,68€	- €	252.684,68€	- €	- €	252.684,68€	- €	124,2
010204	IMPOSTO MUNICIPAL SOBRE TRANSMISSOES ONEROSAS DE IMOVEIS	338.240,00€	- €	205.740,88€	- €	205.740,88€	- €	- €	205.740,88€	- €	60,8
010205	DERRAMA	113.870,00€	- €	88.466,53€	- €	88.466,53€	- €	- €	88.466,53€	- €	77,7
010207	IMPOSTOS ABOLIDOS	6.525,00€	- €	4.235,69€	- €	4.235,69€	- €	- €	4.235,69€	- €	64,9
01020701	CONTRIBUIÇÃO AUTARQUICA	4.650,00€	- €	4.235,69€	- €	4.235,69€	- €	- €	4.235,69€	- €	91,1
01020702	IMPOSTO MUNICIPAL DE SISA	1.850,00€	- €	- €	- €	- €	- €	- €	- €	- €	0,0
01020703	IMPOSTO MUNICIPAL SOBRE VEICULOS	25,00€	- €	- €	- €	- €	- €	- €	- €	- €	0,0
010299	OUTROS	25,00€	- €	- €	- €	- €	- €	- €	- €	- €	0,0
02	IMPOSTOS INDIRECTOS	2.535,00€	1.249,86€	2.226,19€	- €	2.226,19€	- €	- €	2.226,19€	1.249,86€	87,8
0202	OUTROS	2.535,00€	1.249,86€	2.226,19€	- €	2.226,19€	- €	- €	2.226,19€	1.249,86€	87,8
020206	IMPOSTOS INDIRECTOS ESPECÍFICOS	2.535,00€	1.249,86€	2.226,19€	- €	2.226,19€	- €	- €	2.226,19€	1.249,86€	87,8
02020602	DAS AUTARQUIAS LOCAIS	25,00€	- €	- €	- €	- €	- €	- €	- €	- €	0,0
02020603	Loteamento e Obras	85,00€	- €	3,45€	- €	3,45€	- €	- €	3,45€	- €	4,1
02020605	Occupação de Via Pública	2.285,00€	785,29€	2.222,74€	- €	2.222,74€	- €	- €	2.222,74€	785,29€	97,3
02020607	Publicidade	25,00€	- €	- €	- €	- €	- €	- €	- €	- €	0,0
02020607	Utilização da Rede Viária	115,00€	464,57€	- €	- €	- €	- €	- €	- €	464,57€	0,0
02020699	Outros	40,00€	- €	- €	- €	- €	- €	- €	- €	- €	0,0
0202069901	Taxa Municipal de Direitos de Passagem (TMDP)	25,00€	- €	- €	- €	- €	- €	- €	- €	- €	0,0
0202069902	Taxa de Depósito - Ficha Técnica de Habitação	- €	464,57€	- €	- €	- €	- €	- €	- €	464,57€	0,0
0202069909	Outros	50,00€	- €	- €	- €	- €	- €	- €	- €	- €	0,0
0202069999	Outros	25,00€	- €	- €	- €	- €	- €	- €	- €	- €	0,0
020206999901	Licenciamento e registo de veículos	25,00€	- €	- €	- €	- €	- €	- €	- €	- €	0,0
020206999902	Outros	25,00€	- €	- €	- €	- €	- €	- €	- €	- €	0,0
04	TAXAS, MULTAS E OUTRAS PENALIDADES	502.310,00€	22.810,19€	559.390,24€	1,50€	556.159,71€	- €	- €	556.159,71€	26.039,22€	110,7

[Handwritten signatures and initials]

MAPA DE CONTROLO ORÇAMENTAL DA RECEITA

Doc. 7/TC

Código	Classificação Económica	Previsões Corrigidas	Receitas por cobrar no início do ano	Receitas líquidas	Liquidações anuladas	Receitas brutas	Reembolsos e restituições Emitidos	Pagos	Receita cobrada líquida	Receitas por cobrar no final do ano	Grau de execução orçamental das receitas
(1)	(2)	(3)	(4)	(5)	(6)	(7)	(8)	(9)	(10) = (7) - (8)	(11) = (4) + (5) - (6) - (7)	(12) = (10) / (3) * 100
0401	TAXAS	472.065,00€	15.202,18€	538.216,44€	- €	535.037,06€	- €	- €	535.037,06€	18.381,56€	113,3
	TAXAS ESPECÍFICAS DAS AUTARQUIAS										
	LOCAIS										
040123	Mercados e Feiras	472.065,00€	15.202,18€	538.216,44€	- €	535.037,06€	- €	- €	535.037,06€	18.381,56€	113,3
04012301		295,00€	- €	239,25€	- €	239,25€	- €	- €	239,25€	- €	81,1
04012302	Loteamento e Obras	216.635,00€	74,02€	214.117,10€	- €	213.370,68€	- €	- €	213.370,68€	820,44€	98,5
04012303	Ocupação de Via Pública	4.040,00€	135,01€	4.082,11€	- €	4.082,11€	- €	- €	4.082,11€	135,01€	101,0
04012305	Caça, Uso e porte de arma	17.260,00€	46,80€	14.942,22€	- €	14.942,22€	- €	- €	14.942,22€	46,80€	86,6
04012306	Saneamento	186.350,00€	14.184,35€	277.576,60€	- €	275.143,64€	- €	- €	275.143,64€	16.617,31€	147,6
0401230601	Taxas de ligação	11.710,00€	- €	7.008,47€	- €	7.008,47€	- €	- €	7.008,47€	- €	59,9
0401230602	Taxas de conservação	174.640,00€	14.184,35€	270.568,13€	- €	268.135,17€	- €	- €	268.135,17€	16.617,31€	153,5
04012399	Outros	47.485,00€	762,00€	27.259,16€	- €	27.259,16€	- €	- €	27.259,16€	762,00€	57,4
0401239901	Taxa de Depósito - Ficha Técnica de Habitação	615,00€	- €	392,33€	- €	392,33€	- €	- €	392,33€	- €	63,8
0401239999	Outros	46.870,00€	762,00€	26.866,83€	- €	26.866,83€	- €	- €	26.866,83€	762,00€	57,3
040123999901	Licenciamento e registo de veículos	190,00€	- €	- €	- €	- €	- €	- €	- €	- €	0,0
040123999999	Outros	46.680,00€	762,00€	26.866,83€	- €	26.866,83€	- €	- €	26.866,83€	762,00€	57,6
0402	MULTAS E OUTRAS PENALIDADES:	30.245,00€	7.608,01€	21.173,80€	1,50€	21.172,65€	- €	- €	21.172,65€	7.657,66€	69,8
040201	JUROS DE MORA	4.595,00€	0,03€	2.289,50€	- €	2.275,85€	- €	- €	2.275,85€	13,68€	49,5
	COIMAS E PENALIDADES POR CONTRA ORDENAÇÕES	10.125,00€	- €	6.984,52€	- €	6.984,52€	- €	- €	6.984,52€	- €	69,0
040299	MULTAS E PEANLIDADES DIVERSAS	15.525,00€	7.607,98€	11.899,78€	1,50€	11.862,28€	- €	- €	11.862,28€	7.643,98€	76,4
04029901	Multas	15.325,00€	7.607,98€	11.889,58€	1,50€	11.852,08€	- €	- €	11.852,08€	7.643,98€	77,3
04029902	Taxas de relaxe e outras	100,00€	- €	10,20€	- €	10,20€	- €	- €	10,20€	- €	10,2
04029903	Outras	100,00€	- €	- €	- €	- €	- €	- €	- €	- €	0,0
05	RENDIMENTOS DE PROPRIEDADE	203.445,00€	- €	188.055,83€	- €	188.055,83€	- €	- €	188.055,83€	- €	92,4
0502	JUROS - SOCIEDADES FINANCEIRAS	5.615,00€	- €	1.095,79€	- €	1.095,79€	- €	- €	1.095,79€	- €	19,5
	BANCOS E OUTRAS INSTITUIÇÕES FINANCEIRAS	5.615,00€	- €	1.095,79€	- €	1.095,79€	- €	- €	1.095,79€	- €	19,5
050201											
0507	DIVIDENDOS E PARTICIPAÇÕES NOS LUCROS DE SOCIEDADES E QUASE-SOCIEDADES NÃO FINANCEIRAS	100,00€	- €	10.729,44€	- €	10.729,44€	- €	- €	10.729,44€	- €	10729,4
050799	Outras	100,00€	- €	10.729,44€	- €	10.729,44€	- €	- €	10.729,44€	- €	10729,4
0509	PARTICIPAÇÕES NOS LUCROS DE ADMINISTRAÇÕES PÚBLICAS	100,00€	- €	- €	- €	- €	- €	- €	- €	- €	0,0
050999	Outros	100,00€	- €	- €	- €	- €	- €	- €	- €	- €	0,0
0510	RENDAS	197.630,00€	- €	176.230,60€	- €	176.230,60€	- €	- €	176.230,60€	- €	89,1

MAPA DE CONTROLO ORÇAMENTAL DA RECEITA

Doc. 7/TC

Código (1)	Classificação Económica Descrição (2)	Previsões Corrigidas (3)	Receitas por cobrar no início do ano (4)	Receitas liquidadas (5)	Liquidações anuladas (6)	Receitas cobradas brutas (7)	Reembolsos e restituições Emitidos (8)	Pagos (9)	Receita cobrada líquida (10) = (7) - (9)	Receitas por cobrar no final do ano (11) = (4) + (5) - (6) + (7)	Grau de execução orçamental das receitas (12) = (10) / (3) * 100
051099	OUTROS	197.630,00€	- €	176.230,60€	- €	176.230,60€	- €	- €	176.230,60€	- €	89,2
05109901	Rendas de concessão da EDP	197.630,00€	- €	176.230,60€	- €	176.230,60€	- €	- €	176.230,60€	- €	89,2
06	TRANSFERÊNCIAS CORRENTES	6.003.938,00€	- €	5.846.440,17€	- €	5.846.440,17€	- €	- €	5.846.440,17€	- €	97,4
0601	SOCIEDADES E QUASE-SOCIEDADES NÃO FINANCEIRAS	25,00€	- €	- €	- €	- €	- €	- €	- €	- €	0,0
060101	PÚBLICAS	25,00€	- €	- €	- €	- €	- €	- €	- €	- €	0,0
06010199	Outras	25,00€	- €	- €	- €	- €	- €	- €	- €	- €	0,0
0603	ADMINISTRAÇÃO CENTRAL	6.003.913,00€	- €	5.846.440,17€	- €	5.846.440,17€	- €	- €	5.846.440,17€	- €	97,4
060301	ESTADO	6.003.913,00€	- €	5.846.440,17€	- €	5.846.440,17€	- €	- €	5.846.440,17€	- €	97,4
06030101	Fundo de Equilíbrio Financeiro	3.586.370,00€	- €	3.584.646,00€	- €	3.584.646,00€	- €	- €	3.584.646,00€	- €	100,0
06030102	Fundo Social Municipal	361.462,00€	- €	361.513,00€	- €	361.513,00€	- €	- €	361.513,00€	- €	100,0
06030103	Participação Fixa no IRS	212.546,00€	- €	212.546,00€	- €	212.546,00€	- €	- €	212.546,00€	- €	100,0
06030199	Outros	1.843.535,00€	- €	1.687.735,17€	- €	1.687.735,17€	- €	- €	1.687.735,17€	- €	91,5
0603019901	DGAL - Transportes Escolares	87.025,00€	- €	83.677,00€	- €	83.677,00€	- €	- €	83.677,00€	- €	96,2
0603019902	DREN - Acordo de Colaboração	381.080,00€	- €	376.089,52€	- €	376.089,52€	- €	- €	376.089,52€	- €	98,7
0603019903	DREN - Pessoal não docente	1.290.430,00€	- €	1.227.249,77€	- €	1.227.249,77€	- €	- €	1.227.249,77€	- €	95,1
0603019999	Outros	85.000,00€	- €	718,88€	- €	718,88€	- €	- €	718,88€	- €	0,8
07	VENDA DE BENS E SERVIÇOS CORRENTES	791.965,00€	99.957,47€	757.094,35€	2,81€	756.601,79€	- €	- €	756.601,79€	100.447,22€	95,5
0701	VENDA DE BENS	458.250,00€	66.220,34€	381.276,66€	- €	383.922,87€	- €	- €	383.922,87€	63.574,13€	83,8
070103	PUBLICAÇÕES E IMPRESSOS	100,00€	- €	- €	- €	- €	- €	- €	- €	- €	0,0
070105	BENS INUTILIZADOS	100,00€	- €	- €	- €	- €	- €	- €	- €	- €	0,0
070108	MERCADORIAS	458.050,00€	66.220,34€	381.276,66€	- €	383.922,87€	- €	- €	383.922,87€	63.574,13€	83,8
07010801	Água	457.950,00€	66.220,34€	381.276,66€	- €	383.922,87€	- €	- €	383.922,87€	63.574,13€	83,8
07010802	Baldes de lixo	100,00€	- €	- €	- €	- €	- €	- €	- €	- €	0,0
0702	SERVIÇOS	333.100,00€	32.709,61€	365.658,74€	2,81€	362.519,97€	- €	- €	362.519,97€	35.845,57€	108,8
070202	ESTUDOS, PARCERES, PROJECTOS E CONSULTADORIA	100,00€	- €	- €	- €	- €	- €	- €	- €	- €	0,0
07020209	OUTROS TRABALHOS POR CONTA DE PARTICULARES	100,00€	- €	- €	- €	- €	- €	- €	- €	- €	0,0
0702020999	SERVIÇOS SOCIAIS, RECREATIVOS, CULTURAIS E DESPORTO	8.130,00€	- €	5.858,84€	- €	5.858,84€	- €	- €	5.858,84€	- €	72,1
070208	SERVIÇOS RECREATIVOS	100,00€	- €	- €	- €	- €	- €	- €	- €	- €	0,0
07020802	SERVIÇOS DESPORTIVOS	8.030,00€	- €	5.858,84€	- €	5.858,84€	- €	- €	5.858,84€	- €	73,0
07020804	SERVIÇOS ESPECÍFICOS DAS AUTARQUIAS	324.870,00€	32.709,61€	359.799,90€	2,81€	356.661,13€	- €	- €	356.661,13€	35.845,57€	109,8
070209	Saneamento	100,00€	- €	- €	- €	- €	- €	- €	- €	- €	0,0

MAPA DE CONTROLO ORÇAMENTAL DA RECEITA

Doc. 7/1C

Código (1)	Classificação Económica (2)	Previsões Corrigidas (3)	Receitas por cobrar no início do ano (4)	Receitas liquidadas (5)	Liquidações anuladas (6)	Receitas cobradas brutas (7)	Reembolsos e restituições Emitidos (8)	Pagos (9)	Receita cobrada líquida (10) = (7) - (9)	Receitas por cobrar no final do ano (11) = (4) + (5) - (6) - (7)	Grau de execução orçamental das receitas (12) = (10) / (3) * 100
07020902	Resíduos Sólidos	272.750,00€	32.709,61€	322.156,26€	2,81€	319.017,49€	- €	- €	319.017,49€	35.845,57€	117,0
07020904	Trabalhos por Conta de Particulares	32.990,00€	- €	14.781,32€	- €	14.781,32€	- €	- €	14.781,32€	- €	44,8
0702090401	Ramais de água	2.455,00€	- €	2.162,40€	- €	2.162,40€	- €	- €	2.162,40€	- €	88,1
0702090402	Ramais de saneamento	29.785,00€	- €	12.618,92€	- €	12.618,92€	- €	- €	12.618,92€	- €	42,4
0702090404	Limpeza de colectores e fossas	500,00€	- €	- €	- €	- €	- €	- €	- €	- €	0,0
0702090405	Remoção de lixos	250,00€	- €	- €	- €	- €	- €	- €	- €	- €	0,0
07020905	Cemitérios	18.960,00€	- €	22.667,62€	- €	22.667,62€	- €	- €	22.667,62€	- €	119,6
07020999	Outros	70,00€	- €	194,70€	- €	194,70€	- €	- €	194,70€	- €	278,1
0702099999	Outros	70,00€	- €	194,70€	- €	194,70€	- €	- €	194,70€	- €	278,1
0703	RENDAS	615,00€	1.027,52€	10.158,95€	- €	10.158,95€	- €	- €	10.158,95€	1.027,52€	1651,9
070301	HABITAÇÕES	25,00€	- €	10.158,95€	- €	10.158,95€	- €	- €	10.158,95€	- €	40635,8
070302	EDIFÍCIOS	70,00€	1.027,52€	- €	- €	- €	- €	- €	- €	1.027,52€	0,0
070399	OUTRAS	520,00€	- €	- €	- €	- €	- €	- €	- €	- €	0,0
08	OUTRAS RECEITAS CORRENTES	444.500,00€	25.180,74€	782.384,59€	2,47€	782.388,15€	- €	- €	782.388,15€	25.174,71€	176,0
0801	OUTRAS	444.500,00€	25.180,74€	782.384,59€	2,47€	782.388,15€	- €	- €	782.388,15€	25.174,71€	176,0
080199	OUTRAS	444.500,00€	25.180,74€	782.384,59€	2,47€	782.388,15€	- €	- €	782.388,15€	25.174,71€	176,0
08019901	Indemnizações de Seguros de Acidentes de Trabalho	100,00€	- €	500,00€	- €	500,00€	- €	- €	500,00€	- €	500,0
08019902	Indemnizações de estragos provocados por outrem em viaturas ou outros equipamentos	1.005,00€	- €	- €	- €	- €	- €	- €	- €	- €	0,0
08019903	IVA Reembolsado	100,00€	- €	- €	- €	- €	- €	- €	- €	- €	0,0
08019907	Outros bens	- €	7.684,23€	- €	- €	- €	- €	- €	- €	7.684,23€	0,0
08019999	Diversas	443.295,00€	17.496,51€	781.884,59€	2,47€	781.888,15€	- €	- €	781.888,15€	17.490,48€	176,4
0801999901	Indemnizações de seguro de acidentes de trabalho	2.370,00€	- €	12.164,35€	- €	12.164,35€	- €	- €	12.164,35€	- €	513,3
0801999902	Outros bens	217.370,00€	17.236,49€	224.617,69€	2,47€	224.361,23€	- €	- €	224.361,23€	17.490,48€	103,2
0801999903	Compensações urbanísticas	30.800,00€	- €	35.330,91€	- €	35.330,91€	- €	- €	35.330,91€	- €	114,7
0801999904	Custas de execuções fiscais e emolumentos	2.825,00€	- €	3.277,94€	- €	3.277,94€	- €	- €	3.277,94€	- €	116,0
0801999906	PT/EDP	1.050,00€	- €	- €	- €	- €	- €	- €	- €	- €	0,0
0801999999	Outras	188.880,00€	260,02€	506.493,70€	- €	506.753,72€	- €	- €	506.753,72€	- €	268,3
	RECEITAS DE CAPITAL	15.667.215,00€	- €	7.741.586,43€	- €	7.741.586,43€	- €	- €	7.741.586,43€	- €	49,4
09	VENDAS DE BENS DE INVESTIMENTO	714.270,00€	- €	210.938,08€	- €	210.938,08€	- €	- €	210.938,08€	- €	29,5

(Handwritten signatures and initials)

MAPA DE CONTROLO ORÇAMENTAL DA RECEITA

Doc. 7/TC

Código (1)	Classificação Económica (2)	Previsões Corrigidas (3)	Receitas por cobrar no início do ano (4)	Receitas líquidas (5)	Liquidações anuladas (6)	Receitas cobradas brutas (7)	Reembolsos e restituições Emitidos (8)	Pagos (9)	Receita cobrada líquida (10) = (7) - (9)	Receitas por cobrar no final do ano (11) = (4) + (5) - (6) - (7)	Grau de execução orçamental das receitas (12) = (10) / (3) * 100
0901	TERRENOS	659.260,00€	- €	210.938,08€	- €	210.938,08€	- €	- €	210.938,08€	- €	32,0
090106	ADMINISTRAÇÃO PÚBLICA-ADMINISTRAÇÃO LOCAL- CONTINENTE	659.260,00€	- €	210.938,08€	- €	210.938,08€	- €	- €	210.938,08€	- €	32,0
0902	HABITAÇÕES	55.000,00€	- €	- €	- €	- €	- €	- €	- €	- €	0,0
090206	ADMINISTRAÇÃO PÚBLICA-ADMINISTRAÇÃO LOCAL- CONTINENTE	55.000,00€	- €	- €	- €	- €	- €	- €	- €	- €	0,0
0904	OUTROS BENS DE INVESTIMENTO	10,00€	- €	- €	- €	- €	- €	- €	- €	- €	0,0
090406	ADMINISTRAÇÃO PÚBLICA-ADMINISTRAÇÃO LOCAL- CONTINENTE	10,00€	- €	- €	- €	- €	- €	- €	- €	- €	0,0
09040603	OUTROS	10,00€	- €	- €	- €	- €	- €	- €	- €	- €	0,0
10	TRANSFERENCIAS DE CAPITAL	13.916.094,00€	- €	7.331.453,59€	- €	7.331.453,59€	- €	- €	7.331.453,59€	- €	52,7
1003	ADMINISTRAÇÃO CENTRAL	13.916.094,00€	- €	7.331.453,59€	- €	7.331.453,59€	- €	- €	7.331.453,59€	- €	52,7
100301	ESTADO	2.390.914,00€	- €	2.389.764,00€	- €	2.389.764,00€	- €	- €	2.389.764,00€	- €	100,0
10030101	Fundo de Equilíbrio Financeiro	2.390.914,00€	- €	2.389.764,00€	- €	2.389.764,00€	- €	- €	2.389.764,00€	- €	100,0
100307	ESTADO- PARTICIPAÇÃO COMUNITÁRIA	11.485.180,00€	- €	4.941.689,59€	- €	4.941.689,59€	- €	- €	4.941.689,59€	- €	43,0
10030701	EM PROJECTOS CO-FINANCIADOS	11.485.080,00€	- €	4.901.689,59€	- €	4.901.689,59€	- €	- €	4.901.689,59€	- €	42,7
10030799	Fundos comunitarios e outros	100,00€	- €	40.000,00€	- €	40.000,00€	- €	- €	40.000,00€	- €	40000,0
100308	SERVIÇOS E FUNDOS AUTÓNOMOS	40.000,00€	- €	- €	- €	- €	- €	- €	- €	- €	0,0
12	PASSIVOS FINANCEIROS	1.036.751,00€	- €	199.194,76€	- €	199.194,76€	- €	- €	199.194,76€	- €	19,2
1206	EMPRÉSTIMOS A MÉDIO E LONGO PRAZOS	1.036.751,00€	- €	199.194,76€	- €	199.194,76€	- €	- €	199.194,76€	- €	19,2
120602	SOCIEDADES FINANCEIRAS	1.036.751,00€	- €	199.194,76€	- €	199.194,76€	- €	- €	199.194,76€	- €	19,2
13	OUTRAS RECEITAS DE CAPITAL	100,00€	- €	- €	- €	- €	- €	- €	- €	- €	0,0
1301	OUTRAS	100,00€	- €	- €	- €	- €	- €	- €	- €	- €	0,0
130199	OUTRAS	100,00€	- €	- €	- €	- €	- €	- €	- €	- €	0,0
Total		24.955.628,00€	149.198,26€	17.146.342,11€	6,78€	17.142.622,58€	6,78€	17.142.622,58€	17.142.622,58€	152.911,01€	68,7

Órgão executivo:

Em: 2023-04-11

O Presidente da Câmara:

Handwritten signatures and initials in blue ink.

MAPA DE CONTROLO ORÇAMENTAL DA RECEITA

Doc. 7/TC

Classificação Económica	Previsões Corrigidas	Receitas por cobrar no início do ano	Receitas liquidadas	Liquidações anuladas	Receitas cobradas brutas	Reembolsos e restituições Emitidos	Pagos	Receita cobrada líquida	Receitas por cobrar no final do ano	Grau de execução orçamental das receitas
(1)	(3)	(4)	(5)	(6)	(7)	(8)	(9)	(10) = (7) - (9)	(11) = (4) + (5) - (6) - (7)	(12) = (10) / (3) * 100

Órgão deliberativo:

Em: 2013-04-18

O Presidente da Assembleia:

Supra

A. M. M.
Supra

EXECUÇÃO ANUAL DO PLANO PLURIANUAL DE INVESTIMENTOS

Doc. 8/TC

Objectivo	Código da classificação económica	Projecto / acção	Designação do programa e projecto / acção	Montante previsto			Montante executado			Nível de execução do financiamento anual	Nível de execução do financiamento global		
				Ano	Anos seguintes	Total	Anos anteriores	Ano	Total			(a)	(b)
1.			Funções gerais	604.456,54€	- €	604.456,54€	- €	438.360,87€	438.360,87€	72,5	72,5		
1.1.			Serviços gerais de administração pública	599.456,54€	- €	599.456,54€	- €	438.294,57€	438.294,57€	73,1	73,1		
1.1.1.			Administração geral	599.456,54€	- €	599.456,54€	- €	438.294,57€	438.294,57€	73,1	73,1		
	01	2012	EDIFICIOS	502.551,54€	- €	502.551,54€	- €	405.784,75€	405.784,75€	80,7	80,7		
	0302/07010301	2012	1 BENEFICIAÇÃO DE EDIFICIOS MUNICIPAIS	45.772,00€	- €	45.772,00€	- €	10.793,90€	10.793,90€	23,6	23,6		
	0302/07010301	2012	2 CONSTRUÇÃO DAS OFICINAS MUNICIPAIS	261.620,00€	- €	261.620,00€	- €	216.713,12€	216.713,12€	82,8	82,8		
	0103	2012	3 CASA DA JUVENTUDE	- €	- €	- €	- €	- €	- €	0,0	0,0		
	0104	2012	4 CASA DO MOINHO, CASA DO FORNO E ROTA DO PAO	15.000,00€	- €	15.000,00€	- €	- €	- €	0,0	0,0		
	0302/07010301	2012	5 OUTROS	16.000,00€	- €	16.000,00€	- €	15.999,99€	15.999,99€	100,0	100,0		
	0302/07010301	2012	163 CASA DA LÁ	161.385,00€	- €	161.385,00€	- €	161.385,00€	161.385,00€	100,0	100,0		
	0302/07010301	2012	20 BENEFICIAÇÃO DA ZONA ENVOLVENTE AO MUSEU DAS TERRAS DE BASTO - ARCO DE BAULHE	2.774,54€	- €	2.774,54€	- €	892,74€	892,74€	32,2	32,2		
	02	2012	VIATURAS E MATERIAL DE TRANSPORTE	20.000,00€	- €	20.000,00€	- €	14.115,49€	14.115,49€	70,6	70,6		
	0201	2012	6 AQUISIÇÃO DE VIATURAS	- €	- €	- €	- €	- €	- €	0,0	0,0		
	0302/07010602	2012	7 GRANDES REPARAÇÕES EM VIATURAS	15.000,00€	- €	15.000,00€	- €	9.115,49€	9.115,49€	60,8	60,8		
	0302/07010602	2012	8 OUTROS	5.000,00€	- €	5.000,00€	- €	5.000,00€	5.000,00€	100,0	100,0		
	03	2012	MAQUINARIA E EQUIPAMENTOS	76.905,00€	- €	76.905,00€	- €	18.394,33€	18.394,33€	23,9	23,9		
	0301	2012	9 HARDWARE	21.700,00€	- €	21.700,00€	- €	8.054,27€	8.054,27€	37,1	37,1		
	0302	2012	10 SOFTWARE	44.350,00€	- €	44.350,00€	- €	- €	- €	0,0	0,0		
	0303	2012	11 AQUISIÇÃO DE MAQUINARIA E EQUIPAMENTO	3.105,00€	- €	3.105,00€	- €	2.694,79€	2.694,79€	86,8	86,8		
	0304	2012	12 GRANDES REPARAÇÕES EM MAQUINARIA E EQUIPAMENTO	2.250,00€	- €	2.250,00€	- €	2.145,27€	2.145,27€	95,4	95,4		
	0306	2012	13 SAMA - MODERNIZAÇÃO ADMINISTRATIVA	- €	- €	- €	- €	- €	- €	0,0	0,0		
	0307	2012	165 OUTROS	5.500,00€	- €	5.500,00€	- €	5.500,00€	5.500,00€	100,0	100,0		
1.2.			Segurança e ordem públicas	5.000,00€	- €	5.000,00€	- €	66,30€	66,30€	1,3	1,3		
1.2.1.			Protecção civil e luta contra incêndios	5.000,00€	- €	5.000,00€	- €	66,30€	66,30€	1,3	1,3		
	04	2012	PROTECÇÃO CIVIL E LUTA CONTRA INCENDIOS	5.000,00€	- €	5.000,00€	- €	66,30€	66,30€	1,3	1,3		

Handwritten signatures and initials in blue ink, including a large signature on the right side of the page.

EXECUÇÃO ANUAL DO PLANO PLURIANUAL DE INVESTIMENTOS

Doc. 8/TC

Objectivo	Código da classificação económica	Projecto / acção	Designação do programa e projecto / acção	Montante previsto		Montante executado		Nível de execução do financiamento anual	Nível de execução do financiamento global		
				Ano	Anos seguintes	Total	Anos anteriores			Ano	Total
	0302/07010408	2012 I	14	INFRAESTRUTURAS DE APOIO A PREVENÇÃO E COMBATE DOS FOGOS FLORESTAIS	5.000,00€	- €	5.000,00€	- €	66,30€	1,3	1,3
2.				Funções sociais							
2.1.				Educação	9.653.684,75€	687.900,00€	10.341.584,75€	- €	5.015.171,86€	52,0	48,5
2.1.1.				Ensino não superior	4.332.457,50€	- €	4.332.457,50€	- €	2.382.090,79€	55,0	55,0
	06	2012		ENSINO PRÉ-ESCOLAR	4.332.457,50€	- €	4.332.457,50€	- €	2.382.090,79€	55,0	55,0
	0601	2012 I	15	BENEFICIAÇÃO	2.800,00€	- €	2.800,00€	- €	2.155,18€	77,0	77,0
	0204/07010304	2012 I	16	BENEFICIAÇÃO DE JARDINS DE INFANCIA E DAS AREAS ENVOLVENTES	- €	- €	- €	- €	- €	0,0	0,0
	07	2012		ENSINO BASICO	2.800,00€	- €	2.800,00€	- €	2.155,18€	77,0	77,0
	0204/07010305	2012 I	17	BENEFICIAÇÃO DAS ESCOLAS BASICAS E DAS AREAS ENVOLVENTES	6.895,00€	- €	6.895,00€	- €	5.201,31€	75,4	75,4
	08	2012		ENSINO PRÉ-ESCOLAR E BASICO	6.895,00€	- €	6.895,00€	- €	5.201,31€	75,4	75,4
	0204/07011002	2012 I	18	EQUIPAMENTOS E MOBILIÁRIO ESCOLAR	4.322.762,50€	- €	4.322.762,50€	- €	2.374.734,30€	54,9	54,9
	0204/07010305	2012 I	19	ADAPTAÇÃO DE EDIFICIOS PARA CENTROS ESCOLARES	4.300,00€	- €	4.300,00€	- €	3.522,85€	81,9	81,9
	0802	2012 I	22	SUBSTITUIÇÃO INTEGRAL DAS INSTALAÇÕES DA ESCOLA BASICA DE CABECEIRAS DE BASTO	8.100,00€	- €	8.100,00€	- €	4.983,96€	61,5	61,5
	0302/07010305	2012 I	23	CONSTRUÇÃO DO PAVILHÃO DESPORTIVO DA ESCOLA BASICA DE CABECEIRAS DE BASTO	1.782.712,50€	- €	1.782.712,50€	- €	1.718.120,67€	96,4	96,4
	0302/07010305	2012 I	24	GRANDE REMODELAÇÃO DO CENTRO ESCOLAR DE REFOJOS II	1.000.000,00€	- €	1.000.000,00€	- €	- €	0,0	0,0
	0302/07010305	2012 I	26	OUTROS	1.520.000,00€	- €	1.520.000,00€	- €	640.456,82€	42,1	42,1
2.4.				Habituação e serviços colectivos	7.650,00€	- €	7.650,00€	- €	7.650,00€	100,0	100,0
2.4.1.				Habituação	4.472.149,73€	327.900,00€	4.800.049,73€	- €	2.137.670,07€	47,8	44,5
	18	2012		HABITAÇÃO	259.000,00€	- €	259.000,00€	- €	- €	0,0	0,0
	1801	2012 I	27	HABITAÇÃO SOCIAL	259.000,00€	- €	259.000,00€	- €	- €	0,0	0,0
	0204/07010201	2012 I		Ordenamento do território	259.000,00€	- €	259.000,00€	- €	- €	0,0	0,0
2.4.2.				PLANOS MUNICIPAIS E DE ORDENAMENTO	2.930.899,42€	- €	2.930.899,42€	- €	1.309.980,64€	44,7	44,7
	09	2012		ELABORAÇÃO DE PROJECTOS E PLANOS DE ORDENAMENTO	389.750,00€	- €	389.750,00€	- €	190.936,10€	49,0	49,0
	0204/070115	2012 I	162	PLANO MUNICIPAL DE PROMOÇÃO DA ACESSIBILIDADE DE CABECEIRAS DE BASTO	200.650,00€	- €	200.650,00€	- €	156.026,49€	77,8	77,8
	0204/070115	2012 I			189.100,00€	- €	189.100,00€	- €	34.909,61€	18,5	18,5

EXECUÇÃO ANUAL DO PLANO PLURIANUAL DE INVESTIMENTOS

Doc. 8/TC

Objectivo	Código da classificação económica	Projecto / acção	Designação do programa e projecto / acção	Montante previsto			Montante executado			Nível de execução do financiamento anual	Nível de execução do financiamento global		
				Ano	Anos seguintes	Total	Anos anteriores	Ano	Total			(a)	(b)
	07	2012	ARRANJOS URBANISTICOS	10.006,62€	- €	10.006,62€	- €	6.724,79€	6.724,79€	67,2	67,2		
	0302/07010401	2012 I	ARRANJOS URBANISTICOS NAS FREGUESIAS	3.787,25€	- €	3.787,25€	- €	2.902,04€	2.902,04€	76,6	76,6		
	0702	2012 I	BENEFICIAÇÃO DA ENVOLVENTE A IGREJA DE PEDRACA	3.319,37€	- €	3.319,37€	- €	922,75€	922,75€	27,8	27,8		
	0705	2012 I	OUTROS	2.900,00€	- €	2.900,00€	- €	2.900,00€	2.900,00€	100,0	100,0		
	10	2012	REABILITAÇÃO URBANA E RURAL	2.531.142,80€	- €	2.531.142,80€	- €	1.112.319,75€	1.112.319,75€	44,0	44,0		
	0302/07010401	2012 I	EXECUÇÃO DE OBRAS DE INFRAESTRUTURAS DE URBANIZAÇÃO NAS FREGUESIAS	425,00€	- €	425,00€	- €	270,42€	270,42€	63,6	63,6		
	1005	2012 I	CENTRO VERDE: OPERAÇÃO 1 - CRIAÇÃO DO PARQUE URBANO	740.845,00€	- €	740.845,00€	- €	- €	- €	0,0	0,0		
	1006	2012 I	CENTRO VERDE: OPERAÇÃO 2 - MELHORIA E VALORIZAÇÃO DA LIGAÇÃO DA PRAÇA DA REPUBLICA AO PARQUE URBANO	1.275.000,00€	- €	1.275.000,00€	- €	721.371,10€	721.371,10€	56,6	56,6		
	1007	2012 I	CENTRO VERDE: OPERAÇÃO 3 - ARRANJO URBANISTICO DO ESPAÇO A SUL DO MOSTEIRO DE REFOJOS	477.772,80€	- €	477.772,80€	- €	384.546,68€	384.546,68€	80,5	80,5		
	1008	2012 I	CENTRO VERDE: OPERAÇÃO 4 - QUALIFICAÇÃO ENERGETICA E TECNOLÓGICA	37.100,00€	- €	37.100,00€	- €	6.131,55€	6.131,55€	16,5	16,5		
2.4.3.	11	2012	Saneamento	1.207.552,43€	327.900,00€	1.535.452,43€	- €	792.670,88€	792.670,88€	65,6	51,6		
	1101	2012 I	ESGOTOS DOMESTICOS	1.205.002,43€	327.900,00€	1.532.902,43€	- €	792.606,68€	792.606,68€	65,8	51,7		
	0302/07010402	2012 I	CONSTRUÇÃO DE INFRAESTRUTURAS E AMPLIAÇÃO DAS REDES DE SANEAMENTO NAS FREGUESIAS	3.500,00€	- €	3.500,00€	- €	2.116,89€	2.116,89€	60,5	60,5		
	1104	2012 I	CONSTRUCO E BENEFICIAÇÃO DE ETARS E ESTACOES ELEVATORIAS NO CONCELHO	1.000,00€	- €	1.000,00€	- €	467,09€	467,09€	46,7	46,7		
	1105	2012 I	AMPLIAÇÃO DO SANEAMENTO BASICO EM CABECEIRAS DE BASTO	512.000,00€	44.480,00€	556.480,00€	- €	386.833,97€	386.833,97€	75,6	69,5		
	1106	2012 I	REDE DE DRENAGEM E TRATAMENTO DE AGUAS RESIDUAIS DA FREGUESIA DE VILA NIUNE E DO LUGAR DE OUTEIRINHO - REFOJOS	410.000,00€	- €	410.000,00€	- €	396.866,73€	396.866,73€	96,8	96,8		
	1107	2012 I	REDE DE DRENAGEM E TRATAMENTO DE AGUAS RESIDUAIS DA FREGUESIA DE CAVEZ	273.902,43€	283.420,00€	557.322,43€	- €	1.722,00€	1.722,00€	0,6	0,3		

EXECUÇÃO ANUAL DO PLANO PLURIANUAL DE INVESTIMENTOS

Doc. 8/TC

Objectivo	Código da classificação económica	Projecto / acção	Designação do programa e projecto / acção	Montante previsto		Montante executado		Nível de execução do financiamento anual		Nível de execução do financiamento global		
				Ano	Anos seguintes	Total	Anos anteriores	Ano	Total		(a)	(b)
2.4.4.	0302/07010402	1113	45	OUTROS	- €	4.600,00€	- €	4.600,00€	100,0	100,0		
	0302/07010402	12	2012	AGUAS PLUVIAIS	- €	2.550,00€	- €	64,20€	2,5	2,5		
		1201	2012	CONSTRUÇÃO, AMPLIAÇÃO E BENEFICIAÇÃO DE REDES E OUTRAS INFRAESTRUTURAS NAS FREGUESIAS	- €	2.550,00€	- €	64,20€	2,5	2,5		
		13	2012	Abastecimento de Água	- €	48.310,30€	- €	24.171,11€	50,0	50,0		
	0302/07010407	1301	2012	ABASTECIMENTO DE AGUA	- €	48.310,30€	- €	24.171,11€	50,0	50,0		
		1301	2012	CONSTRUÇÃO, REFORMULAÇÃO E AMPLIAÇÃO DOS SISTEMAS DE ABASTECIMENTO DE AGUA NAS FREGUESIAS	- €	8.103,49€	- €	4.147,18€	51,2	51,2		
		1302	2012	REFORMULACAO DE CONDUTAS DE ABASTECIMENTO DE AGUA EM ABADIM	- €	2.792,11€	- €	169,80€	6,1	6,1		
	0302/07010407	1303	2012	EXECUCAO DE CONDUITA DE ABASTECIMENTO DE AGUA NO LUGAR DE TERREIROS - PAINZELA	- €	1.002,68€	- €	- €	0,0	0,0		
		1304	2012	EXECUCAO DE CONDUITA DE ABASTECIMENTO DE AGUA NO LUGAR DE ASNELA - RIDDORO	- €	1.405,00€	- €	292,13€	20,8	20,8		
		1307	2012	REFORÇO E BENEFICIACOES DE CAPTACOES DE AGUA E ADUTORAS DE AGUA NAS FREGUESIAS	- €	6.750,00€	- €	814,26€	12,1	12,1		
0302/07010407	1308	2012	REFORCO E CAPTACAO DE AGUA DE S.TO ANTONIO - CABECEIRAS DE BASTO (S. NICOLAU)	- €	1.550,00€	- €	849,99€	54,8	54,8			
	1309	2012	EXECUCAO DE LIGACAO DA NASCENTE DO VINHAL - PASSOS	- €	2.950,00€	- €	- €	0,0	0,0			
	1310	2012	SUBSTITUICAO PARCIAL DA ADUTORA DE BUCOS	- €	3.810,00€	- €	- €	0,0	0,0			
0302/07010407	1312	2012	CONSTRUCAO E BENEFICACAO DE RESERVATORIOS DOS SISTEMAS DE ABASTECIMENTO DE AGUA NO CONCELHO	- €	1.000,00€	- €	9,88€	1,0	1,0			
	1313	2012	BENEFICACAO DO RESERVATORIO DE TEIXUGUEIRAS	- €	745,00€	- €	322,40€	43,3	43,3			
	1316	2012	AQUISICAO DE CONTADORES E OUTRO EQUIPAMENTO PARA TRATAMENTO DE AGUA	- €	4.202,02€	- €	3.565,47€	84,9	84,9			
0302/07010407	1318	2012	OUTROS	- €	14.000,00€	- €	14.000,00€	100,0	100,0			

EXECUÇÃO ANUAL DO PLANO PLURIANUAL DE INVESTIMENTOS

Doc. 8/TC

Objectivo	Código da classificação económica	Projecto / acção	Designação do programa e projecto / acção	Montante previsto		Montante executado		Nível de execução do financiamento anual		Nível de execução do financiamento global		
				Ano	Anos seguintes	Total	Anos anteriores	Ano	Total		(a)	(b)
2.4.5.	0302/07011002	14	2012	Resíduos sólidos	3.340,00€	- €	3.340,00€	- €	2.693,70€	2.693,70€	80,7	80,7
		1401	2012	RESIDUOS SOLIDOS	3.340,00€	- €	3.340,00€	- €	2.693,70€	2.693,70€	80,7	80,7
2.4.6.	0302/07010405	15	2012	65 AQUISIÇÃO DE EQUIPAMENTO	3.340,00€	- €	3.340,00€	- €	2.693,70€	2.693,70€	80,7	80,7
		1501	2012	Protecção do meio ambiente e conservação da natureza	23.047,58€	- €	23.047,58€	- €	8.153,74€	8.153,74€	35,4	35,4
2.5.	0302/07010405	16	2012	CEMITÉRIOS	13.947,58€	- €	13.947,58€	- €	5.675,66€	5.675,66€	40,7	40,7
		1601	2012	BENEFICIAÇÃO DO CEMITERIO MUNICIPAL	13.947,58€	- €	13.947,58€	- €	5.675,66€	5.675,66€	40,7	40,7
2.5.2.	0204/07010405	19	2012	JARDINS	9.100,00€	- €	9.100,00€	- €	2.478,08€	2.478,08€	27,2	27,2
		1901	2012	CONSTRUÇÃO E BENEFICIAÇÃO DE JARDINS E ESPAÇOS VERDES	9.100,00€	- €	9.100,00€	- €	2.478,08€	2.478,08€	27,2	27,2
2.5.	0302/07010406	20	2012	2.5. Servicos culturais, recreativos e religiosos	849.077,52€	360.000,00€	1.209.077,52€	- €	495.411,00€	495.411,00€	58,4	41,0
		2001	2012	Desporto, recreio e lazer	849.077,52€	360.000,00€	1.209.077,52€	- €	495.411,00€	495.411,00€	58,4	41,0
2.5.	0302/07010406	19	2012	INSTALAÇÕES E EQUIPAMENTOS DE DESPORTO	44.883,38€	- €	44.883,38€	- €	31.767,92€	31.767,92€	70,8	70,8
		1901	2012	BENEFICIAÇÃO DE INFRAESTRUTURAS DESPORTIVAS	5.752,04€	- €	5.752,04€	- €	2.946,19€	2.946,19€	51,2	51,2
2.5.	0302/07010406	20	2012	70 CONTINUACAO DO POLIDESPORTIVO DE BASTO	26.991,05€	- €	26.991,05€	- €	23.348,71€	23.348,71€	86,5	86,5
		2001	2012	54 INSTALACAO DE BALNEARIOS DE APOIO AO POLIDESPORTIVO NO EDIFICIO DA PRAIA FLUVIAL DE CABECEIRAS DE BASTO (S. NICOLAU)	3.673,21€	- €	3.673,21€	- €	1.395,96€	1.395,96€	38,0	38,0
2.5.	0302/07010406	20	2012	72 OUTROS	5.500,00€	- €	5.500,00€	- €	3.677,18€	3.677,18€	66,9	66,9
		2001	2012	55 BENEFICIAÇÃO DAS BANCADAS DO POLIDESPORTIVO DA FAIA	2.967,08€	- €	2.967,08€	- €	399,88€	399,88€	13,5	13,5
2.5.	0302/07010405	20	2012	INFRAESTRUTURAS E EQUIPAMENTOS DE RECREIO E LAZER	804.194,14€	360.000,00€	1.164.194,14€	- €	463.643,08€	463.643,08€	57,7	39,8
		2001	2012	74 INFRAESTRUTURAS DAS AREAS DE LAZER E DE RECREIO	1.000,00€	- €	1.000,00€	- €	444,39€	444,39€	44,4	44,4
2.5.	0302/07010405	20	2012	75 EXECUCAO DE INFRAESTRUTURAS NA PISTA DE AERONAVES (*)	- €	- €	- €	- €	- €	- €	0,0	0,0
		2001	2012	71 BENEFICIAÇÃO DA PRAIA FLUVIAL DO CANEIRO - ARCO DE BAULHE	500,00€	- €	500,00€	- €	421,89€	421,89€	84,4	84,4
2.5.	0302/07010405	20	2012	76 EXECUCAO DE INFRAESTRUTURAS NO HIPODROMO (*)	- €	- €	- €	- €	- €	- €	0,0	0,0
		2001	2012		- €	- €	- €	- €	- €	- €	0,0	0,0

EXECUÇÃO ANUAL DO PLANO PLURIANUAL DE INVESTIMENTOS

Doc. 8/TC

Objectivo	Código da classificação económica	Projecto / acção	Designação do programa e projecto / acção	Montante previsto		Montante executado		Nível de execução do financiamento anual	Nível de execução do financiamento global				
				Ano	Anos seguintes	Total	Anos anteriores			Ano	Total		
												(a)	(b)
	0302/07010405	2006	2012	79	BENEFICIACAO DE PARQUES INFANTIS, AREAS DE RECREIO E LAZER E PRAIAS FLUVIAIS	6.040,00€	- €	6.040,00€	- €	5.238,78€	5.238,78€	86,7	86,7
	0302/07010405	2007	2012	80	CONSTRUÇÃO DA ECOPISTA	732.169,14€	- €	732.169,14€	- €	422.524,05€	422.524,05€	57,7	57,7
	0204/07010405	2008	2012	81	QUINTA PEDAGÓGICA	40.000,00€	360.000,00€	400.000,00€	- €	29.520,00€	29.520,00€	73,8	7,4
	0204/07010405	2009	2012	82	OUTROS	5.500,00€	- €	5.500,00€	- €	5.493,97€	5.493,97€	99,9	99,9
	0204/07010405	2010	2012	77	CENTRO DE VIDA SELVAGEM	15.000,00€	- €	15.000,00€	- €	- €	- €	0,0	0,0
	2011	2012	2012	78	AMPLIACAO DAS INFRAESTRUTURAS E EQUIPAMENTOS DE APOIO AO CENTRO HIPICO (PARQUE DE CAMPISMO) (*)	- €	- €	- €	- €	- €	- €	0,0	0,0
	2012	2012	2012	161	AMPLIACAO DA PISCINA COBERTA DE REFOJOS (*)	- €	- €	- €	- €	- €	- €	0,0	0,0
	0302/07010405	2013	2012	156	EXECUCAO DE MURO EM PEDRA E REDE NA PRAIA FLUVIAL DE BUCOS	3.985,00€	- €	3.985,00€	- €	- €	- €	0,0	0,0
3.					Funções económicas	3.960.087,71€	457.650,00€	4.417.737,71€	- €	2.549.016,54€	2.549.016,54€	64,4	57,7
3.2.					Indústria e energia	249.710,61€	- €	249.710,61€	- €	171.449,09€	171.449,09€	68,7	68,7
	22	2012	2012		PARQUES INDUSTRIAIS	210.000,00€	- €	210.000,00€	- €	153.019,55€	153.019,55€	72,9	72,9
	0302/07010413	2201	2012	83	CONSTRUÇÃO DE INFRAESTRUTURAS NOS PARQUES EMPRESARIAIS DA RANHA - ABADIM, DE CABECEIRAS DE BASTO (S. NICOLAU), DE LAMEIROS - REFOJOS E DE VILA NUNE	162.500,00€	- €	162.500,00€	- €	119.913,17€	119.913,17€	73,8	73,8
	0302/07010413	2202	2012	164	OUTROS	47.500,00€	- €	47.500,00€	- €	33.106,38€	33.106,38€	69,7	69,7
	23	2012	2012		ILUMINAÇÃO PÚBLICA	39.710,61€	- €	39.710,61€	- €	18.429,54€	18.429,54€	46,4	46,4
	0302/07010410	2301	2012	84	INFRAESTRUTURAS DE ILUMINAÇÃO PÚBLICA E REFORÇO DAS REDES DE DISTRIBUIÇÃO DE ENERGIA	39.710,61€	- €	39.710,61€	- €	18.429,54€	18.429,54€	46,4	46,4
	2304	2012	2012	87	PROJECTOS NO AMBITO DA EFICIENCIA ENERGETICA (*)	- €	- €	- €	- €	- €	- €	0,0	0,0
3.3.					Transportes e comunicações	3.278.777,10€	457.650,00€	3.736.427,10€	- €	1.957.329,04€	1.957.329,04€	59,7	52,4
3.3.1.					Transportes rodoviários	3.278.777,10€	457.650,00€	3.736.427,10€	- €	1.957.329,04€	1.957.329,04€	59,7	52,4
	24	2012	2012		REDE VIARIA	2.937.516,22€	457.650,00€	3.395.166,22€	- €	1.773.867,65€	1.773.867,65€	60,4	52,3
	0302/07010408	2401	2012	88	ROMPIMENTO E ALARGAMENTO DE CAMINHOS NAS FREGUESIAS	985,00€	- €	985,00€	- €	- €	- €	0,0	0,0
	0302/07010408	2402	2012	89	PAVIMENTAÇÕES EM ALCATRÃO, CALÇADA E CUBOS, DE ESTRADAS, CAMINHOS E ARRUAIMENTOS NAS FREGUESIAS	23.027,28€	- €	23.027,28€	- €	12.798,27€	12.798,27€	55,6	55,6

EXECUÇÃO ANUAL DO PLANO PLURIANUAL DE INVESTIMENTOS

Doc. 8/TC

Objectivo	Código da classificação económica	Projecto / acção	Designação do programa e projecto / acção	Montante previsto		Montante executado		Nível de execução do financiamento anual	Nível de execução do financiamento global		
				Ano	Anos seguintes	Total	Anos anteriores			Ano	Total
	0302/07010408	2403	2012	24.583,94€	- €	24.583,94€	- €	16.631,30€	16.631,30€	67,7	67,7
	0302/07010408	2405	2012	1.093.970,00€	- €	1.093.970,00€	- €	613.999,70€	613.999,70€	56,1	56,1
	0302/07010408	2406	2012	684.950,00€	- €	684.950,00€	- €	528.159,29€	528.159,29€	77,1	77,1
	0302/07010408	2407	2012	710.000,00€	- €	710.000,00€	- €	527.867,06€	527.867,06€	74,4	74,4
	0302/07010408	2408	2012	400.000,00€	457.650,00€	857.650,00€	- €	74.412,03€	74.412,03€	18,6	8,7
		25	2012	16.608,46€	- €	16.608,46€	- €	6.888,96€	6.888,96€	41,5	41,5
	0302/07010408	2501	2012	11.067,24€	- €	11.067,24€	- €	4.589,24€	4.589,24€	41,5	41,5
	0302/07010408	2502	2012	5.541,22€	- €	5.541,22€	- €	2.299,72€	2.299,72€	41,5	41,5
	0302/07010408	2601	2012	26.030,00€	- €	26.030,00€	- €	3.836,85€	3.836,85€	14,7	14,7
		2602	2012	3.825,00€	- €	3.825,00€	- €	1.879,28€	1.879,28€	49,1	49,1
	0302/07010408	2603	2012	1.320,00€	- €	1.320,00€	- €	100,55€	100,55€	7,6	7,6
	0302/07010408	2604	2012	17.025,00€	- €	17.025,00€	- €	- €	- €	0,0	0,0
	0302/07010408	2701	2012	3.860,00€	- €	3.860,00€	- €	1.857,02€	1.857,02€	48,1	48,1
		2702	2012	36.706,00€	- €	36.706,00€	- €	456,05€	456,05€	1,2	1,2
		28	2012	27.980,00€	- €	27.980,00€	- €	- €	- €	0,0	0,0
	0302/07010408	2702	2012	8.726,00€	- €	8.726,00€	- €	456,05€	456,05€	5,2	5,2
		28	2012	5.060,00€	- €	5.060,00€	- €	52,28€	52,28€	1,0	1,0

EXECUÇÃO ANUAL DO PLANO PLURIANUAL DE INVESTIMENTOS

Doc. 8/TC

Objectivo	Código da classificação económica	Projecto / acção	Designação do programa e projecto / acção	Montante previsto		Montante executado		Nível de execução do financiamento anual	Nível de execução do financiamento global		
				Ano	Anos seguintes	Total	Anos anteriores			Ano	Total
	0302/07010408	2801	2012 I	108 EXECUCAO DE MURO DE SUPORTE NO LUGAR DA DEVEZA	4.515,00€	- €	4.515,00€	- €	0,0	0,0	
	0302/07010408	2802	2012 I	109 PAVIMENTACAO EM CALCADA DO CAMINHO DO CRASTO	545,00€	- €	545,00€	52,28€	9,6	9,6	
	0302/07010408	29	2012	BUCOS	7.216,21€	- €	7.216,21€	605,37€	8,4	8,4	
	0302/07010408	2901	2012 I	110 BENEFICIACAO DA EM 526	4.505,00€	- €	4.505,00€	- €	0,0	0,0	
	0302/07010408	2902	2012 I	112 PAVIMENTACAO EM ALCATRAO DO CAMINHO DA SR. DOS AFLITOS NO LUGAR DE CARRAZEDO	1.031,21€	- €	1.031,21€	605,37€	58,7	58,7	
	0302/07010408	2903	2012 I	113 PAVIMENTACAO EM CUBOS NO LUGAR DE CASARES	1.680,00€	- €	1.680,00€	- €	0,0	0,0	
	0302/07010408	30	2012	CABECEIRAS DE BASTO	11.026,59€	- €	11.026,59€	6.183,41€	56,1	56,1	
	0302/07010408	3001	2012 I	114 CONCLUSAO DA PAVIMENTACAO EM ALCATRAO DO CAMINHO DE COVAS	2.095,54€	- €	2.095,54€	1.343,53€	64,1	64,1	
	0302/07010408	3002	2012 I	115 PAVIMENTACAO EM ALCATRAO DO CAMINHO DO QUEIROAL	1.619,64€	- €	1.619,64€	661,14€	40,8	40,8	
	0302/07010408	3003	2012 I	107 PAVIMENTACAO EM ALCATRAO DE ARRUAAMENTOS DE ACESSO A SEDE DO RANCHO FOLCLORICO DE CABECEIRAS DE BASTO	2.821,48€	- €	2.821,48€	1.551,48€	55,0	55,0	
	0302/07010408	3004	2012 I	97 PAVIMENTACAO EM ALCATRAO DO CAMINHO DE CIMA NO LUGAR DE VALE FONTAO	1.094,93€	- €	1.094,93€	448,93€	41,0	41,0	
	0302/07010408	3005	2012 I	98 REPAVIMENTACAO EM BETUMINOSO DA EN 205 NO LUGAR DA CRUZ, NA SEQUENCIA DA SUBSTITUICAO DA CONDUITA DE AGUA	3.395,00€	- €	3.395,00€	2.178,33€	64,2	64,2	
	0302/07010408	31	2012	CAVEZ	22.755,00€	- €	22.755,00€	13.269,98€	58,3	58,3	
	0302/07010408	3101	2012 I	117 REPAVIMENTACAO COM SLURRY SEAL DA RUA JUIZ CONSELHEIRO DAS CORTINHAS, DA RUA FONTE DO PEDRAL E DA RUA DA ESCOLA NOVA	9.000,00€	- €	9.000,00€	8.999,98€	100,0	100,0	
	0302/08050102	3102	2012 I	86 ROMPIMENTO DO CAMINHO DO ESTURRADO AO CAMPO DE FUTEBOL - 2.ª FASE	3.000,00€	- €	3.000,00€	3.000,00€	100,0	100,0	
	0302/07010408	3104	2012 I	118 ROMPIMENTO DO ARRUAAMENTO POR TRAS DO CENTRO COMUNITARIO DE CAVEZ	6.420,00€	- €	6.420,00€	- €	0,0	0,0	

(Handwritten signatures and initials)

EXECUÇÃO ANUAL DO PLANO PLURIANUAL DE INVESTIMENTOS

Doc. 8/TC

Objectivo	Código da classificação económica	Projecto / acção	Designação do programa e projecto / acção	Montante previsto		Montante executado			Nível de execução do financiamento anual		Nível de execução do financiamento global		
				Ano	Anos seguintes	Total	Anos anteriores	Ano	Total	(a)		(b)	
													€
	0302/07010408	3105	2012 I	85	CONTINUAÇÃO DA PAVIMENTAÇÃO EM ALCATRAO DO CAMINHO ENTRE MOIMENTA E VILELA	4.335,00€	- €	4.335,00€	- €	1.270,00€	1.270,00€	29,3	29,3
		32	2012		FAIA	4.000,00€	- €	4.000,00€	- €	1.965,26€	1.965,26€	49,1	49,1
	0302/07010408	3201	2012 I	120	REPAVIMENTAÇÃO EM ALCATRAO DO CAMINHO DO ROSSO	2.275,00€	- €	2.275,00€	- €	1.098,00€	1.098,00€	48,3	48,3
	0302/07010408	3202	2012 I	121	PAVIMENTAÇÃO EM ALCATRAO DO CAMINHO DO AMPARO DE BAIXO	1.725,00€	- €	1.725,00€	- €	867,26€	867,26€	50,3	50,3
		33	2012		GONDIÁES	15.755,00€	- €	15.755,00€	- €	5.761,21€	5.761,21€	36,6	36,6
	0302/07010408	3301	2012 I	124	PAVIMENTAÇÃO EM ALCATRAO DE ALARGAMENTOS DE CURVAS DA EM 518 ENTRE TORNEIRO E GONDIAES	15.755,00€	- €	15.755,00€	- €	5.761,21€	5.761,21€	36,6	36,6
		34	2012		OUTEIRO	10.788,39€	- €	10.788,39€	- €	5.406,43€	5.406,43€	50,1	50,1
	0302/07010408	3401	2012 I	126	CONTINUAÇÃO DA PAVIMENTAÇÃO EM ALCATRAO DO CAMINHO ENTRE FOJOS E CUCANA	9.863,39€	- €	9.863,39€	- €	4.952,95€	4.952,95€	50,2	50,2
	0302/07010408	3402	2012 I	127	PAVIMENTAÇÃO EM ALCATRAO DE ALARGAMENTO JUNTO A EM 524-1 NO PINHO	925,00€	- €	925,00€	- €	453,48€	453,48€	49,0	49,0
		35	2012		PAINZELA	5.210,00€	- €	5.210,00€	- €	2.140,66€	2.140,66€	41,1	41,1
	0302/07010408	3501	2012 I	130	PAVIMENTAÇÃO EM CALCADA DO CAMINHO JUNTO AO FONTANARIO DE BALOUTAS	1.555,00€	- €	1.555,00€	- €	784,09€	784,09€	50,4	50,4
	0302/07010408	3502	2012 I	131	PAVIMENTAÇÃO EM CALCADA DO CAMINHO DO CENTRO DO LUGAR DE TERREIROS	995,00€	- €	995,00€	- €	472,32€	472,32€	47,5	47,5
	0302/07010408	3503	2012 I	132	REPARAÇÃO DE CAMINHOS EM BALOUTAS	225,00€	- €	225,00€	- €	- €	- €	0,0	0,0
	0302/07010408	3504	2012 I	133	PAVIMENTAÇÃO EM ALCATRAO DE CAMINHO EM PAINZELA	2.435,00€	- €	2.435,00€	- €	884,25€	884,25€	36,3	36,3
		36	2012		PASSOS	1.940,00€	- €	1.940,00€	- €	- €	- €	0,0	0,0
	0302/07010408	3601	2012 I	122	PAVIMENTAÇÃO EM CALCADA DE CAMINHO NA QUINTA	1.940,00€	- €	1.940,00€	- €	- €	- €	0,0	0,0
		37	2012		PEDRAÇA	1.000,00€	- €	1.000,00€	- €	1.000,00€	1.000,00€	100,0	100,0
	0302/08050102	3702	2012 I	135	ROMPIMENTO DE CAMINHO EM BOADELA	1.000,00€	- €	1.000,00€	- €	1.000,00€	1.000,00€	100,0	100,0
		38	2012		REFOJOS	24.006,50€	- €	24.006,50€	- €	5.453,64€	5.453,64€	22,7	22,7

EXECUÇÃO ANUAL DO PLANO PLURIANUAL DE INVESTIMENTOS

Doc. 8/TC

Objectivo	Código da classificação económica	Projecto / acção	Designação do programa e projecto / acção	Montante previsto		Montante executado			Nível de execução do financiamento anual	Nível de execução do financiamento global			
				Ano	Anos seguintes	Total	Anos anteriores	Ano			Total	(a)	(b)
	0302/07010408	3801	2012	I	138 CONTINUAÇÃO DA PAVIMENTAÇÃO EM ALCATRAO DO CAMINHO ENTRE CUCANA E FOJOS	6.805,00€	- €	6.805,00€	- €	3.317,71€	3.317,71€	48,8	48,8
	0302/07010408	3802	2012	I	139 REPAVIMENTAÇÃO EM ALCATRAO DE TROCOS DA EM 519 ENTRE A CRUZ DO MURO E CAMPELOS	12.980,00€	- €	12.980,00€	- €	872,17€	872,17€	6,7	6,7
	0302/07010408	3803	2012	I	140 PAVIMENTAÇÃO EM ALCATRAO DE CAMINHO EM PEIRAS DE BAIXO, NO LUGAR DE AGUA REDONDA	1.700,00€	- €	1.700,00€	- €	1.171,17€	1.171,17€	68,9	68,9
	0302/07010408	3804	2012	I	141 PAVIMENTAÇÃO EM CALCADA DO LARGO JUNTO A CAPELA DA SRª SAUDE, NO LUGAR DA CRUZ DO MURO	2.521,50€	- €	2.521,50€	- €	92,59€	92,59€	3,7	3,7
	39		2012		RIOURO	8.445,08€	- €	8.445,08€	- €	3.113,92€	3.113,92€	36,9	36,9
	0302/07010408	3901	2012	I	143 CONTINUAÇÃO DA PAVIMENTAÇÃO EM ALCATRAO DO CAMINHO ENTRE MOIMENTA E VILELA	5.545,00€	- €	5.545,00€	- €	2.295,64€	2.295,64€	41,4	41,4
	0302/07010408	3902	2012	I	144 EXECUÇÃO DE VALETAS NA EM 519-1 ENTRE CAMPELOS E CAMBEZES	845,00€	- €	845,00€	- €	- €	- €	0,0	0,0
	0302/07010408	3903	2012	I	145 PAVIMENTAÇÃO EM ALCATRAO DO CAMINHO DE SUAVEIGA	2.055,08€	- €	2.055,08€	- €	818,28€	818,28€	39,8	39,8
	40		2012		VILA NUNE	2.093,47€	- €	2.093,47€	- €	1.193,47€	1.193,47€	57,0	57,0
	0302/07010408	4001	2012	I	147 CONTINUAÇÃO DA PAVIMENTAÇÃO EM ALCATRAO DO CAMINHO DA RIBEIRA	2.093,47€	- €	2.093,47€	- €	1.193,47€	1.193,47€	57,0	57,0
	41		2012		VILAR DE CUNHAS	6.591,69€	- €	6.591,69€	- €	3.644,30€	3.644,30€	55,3	55,3
	0302/07010408	4101	2012	I	149 CONTINUAÇÃO DA PAVIMENTAÇÃO EM ALCATRAO DO CAMINHO ENTRE A UZ E MELJOADELA	4.156,69€	- €	4.156,69€	- €	2.453,28€	2.453,28€	59,0	59,0
	0302/07010408	4102	2012	I	150 PAVIMENTAÇÃO EM ALCATRAO DE CAMINHO EM CUNHAS	2.435,00€	- €	2.435,00€	- €	1.191,02€	1.191,02€	48,9	48,9
	42		2012		OUTROS	121.865,00€	- €	121.865,00€	- €	116.224,93€	116.224,93€	95,4	95,4
	0302/07010408	4201	2012	I	151 OUTROS	121.865,00€	- €	121.865,00€	- €	116.224,93€	116.224,93€	95,4	95,4
	42		2012		SINALIZAÇÃO	13.913,49€	- €	13.913,49€	- €	6.179,42€	6.179,42€	44,4	44,4
	0302/07010409	4201	2012	I	152 SINALIZAÇÃO E TRANSITO	6.789,75€	- €	6.789,75€	- €	6.179,42€	6.179,42€	91,0	91,0
	0302/07010409	4203	2012	I	153 TOPONIMIA	7.123,74€	- €	7.123,74€	- €	- €	- €	0,0	0,0
	43		2012		TERMINAIS E TRANSPORTES PUBLICOS	250,00€	- €	250,00€	- €	85,25€	85,25€	34,1	34,1
	0302/07010413	4301	2012	I	154 CONSTRUÇÃO E BENEFICIAÇÃO DE ABRIGOS DE PASSADEIROS	250,00€	- €	250,00€	- €	85,25€	85,25€	34,1	34,1

EXECUÇÃO ANUAL DO PLANO PLURIANUAL DE INVESTIMENTOS

Doc. 8/TC

Objectivo	Código da classificação económica	Projecto / acção	Designação do programa e projecto / acção	Montante previsto		Montante executado		Nível de execução do financiamento anual		Nível de execução do financiamento global		
				Ano	Anos seguintes	Total	Anos anteriores	Ano	Total		(a)	(b)
3.5.	44	2012	Outras funções económicas	431.600,00€	- €	431.600,00€	- €	420.238,41€	420.238,41€	97,4	97,4	
	0200/070101	4401	OUTRAS FUNÇÕES ECONOMICAS	431.600,00€	- €	431.600,00€	- €	420.238,41€	420.238,41€	97,4	97,4	
	0200/07010307	4404	155 AQUISIÇÃO DE TERRENOS	416.600,00€	- €	416.600,00€	- €	416.402,71€	416.402,71€	100,0	100,0	
			158 AQUISIÇÃO DE OUTROS EDIFICIOS	15.000,00€	- €	15.000,00€	- €	3.835,70€	3.835,70€	25,6	25,6	
				14.218.229,00€	1.145.550,00€	15.363.779,00€		8.002.549,27€	8.002.549,27€	56,3	52,1	

(a) Montante executado no ano/montante previsto do ano

(b) Total do montante executado/total do montante previsto

Órgão executivo:

Em: 2013-04-11

O Presidente da Câmara:

[Assinatura]

Órgão deliberativo:

Em: 2013-04-18

O Presidente da Assembleia:

[Assinatura]

[Assinaturas]

EXECUÇÃO ANUAL DO PLANO DE ACTIVIDADES MUNICIPAIS

Doc. 8/TC

Objective	Código da classificação económica	Projecto / acção	Designação do programa e projecto / acção	Montante previsto		Montante executado		Total	Nível de execução do financiamento anual (a)	Nível de execução do financiamento global (b)
				Ano	Anos seguintes	Ano	Anos anteriores			
2.			Funções sociais	435.680,00€	- €	435.680,00€	- €	283.981,74€	65,2	65,2
2.2.			Saúde	125.000,00€	- €	125.000,00€	- €	76.211,40€	61,0	61,0
2.2.1.			Serviços individuais de saúde	125.000,00€	- €	125.000,00€	- €	76.211,40€	61,0	61,0
	21	2012	EDIFICIOS	125.000,00€	- €	125.000,00€	- €	76.211,40€	61,0	61,0
	0204/08010201	2101	9 APOIO PARA CONSTRUCAO DA UNIDADE DE CUIDADOS CONTINUADOS INTEGRADOS A PESSOAS DEPENDENTES DE MEDIA DURACAO E REABILITACAO	125.000,00€	- €	125.000,00€	- €	76.211,40€	61,0	61,0
2.3.			Segurança e acção sociais	113.390,00€	- €	113.390,00€	- €	108.259,13€	95,5	95,5
2.3.2.			Ação social	113.390,00€	- €	113.390,00€	- €	108.259,13€	95,5	95,5
	01	2012	ACÇÃO SOCIAL	113.390,00€	- €	113.390,00€	- €	108.259,13€	95,5	95,5
	0204/080701	0101	1 APOIO A INSTITUIÇÕES DE SOLIDARIEDADE SOCIAL	36.250,00€	- €	36.250,00€	- €	31.250,00€	86,2	86,2
	0204/080802	0102	2 APOIO A ESTRATOS SOCIAIS DESFAVORECIDOS	77.140,00€	- €	77.140,00€	- €	77.009,13€	99,8	99,8
2.4.			3 INICIATIVAS DE CARACTER SOCIAL	- €	- €	- €	- €	- €	0,0	0,0
2.4.6.			4 ELABORAÇÃO DA CARTA SOCIAL	- €	- €	- €	- €	- €	0,0	0,0
	0103	2012	Habituação e serviços colectivos	40.000,00€	- €	40.000,00€	- €	10.625,00€	26,6	26,6
	0104	2012	Protecção do meio ambiente e conservação da natureza	40.000,00€	- €	40.000,00€	- €	10.625,00€	26,6	26,6
	02	2012	CEMITÉRIOS	40.000,00€	- €	40.000,00€	- €	10.625,00€	26,6	26,6
	0302/08050102	0202	6 CEMITERIO DE OUTEIRO	7.500,00€	- €	7.500,00€	- €	- €	0,0	0,0
	0302/08050102	0203	7 CAPELA MORTUARIA DE PASSOS	7.500,00€	- €	7.500,00€	- €	7.500,00€	100,0	100,0
	0302/08050102	0204	8 CAPELA MORTUARIA DE PAINZELA	12.500,00€	- €	12.500,00€	- €	3.125,00€	25,0	25,0
	0302/08050102	0205	5 CAPELA MORTUARIA DE BASTO	12.500,00€	- €	12.500,00€	- €	- €	0,0	0,0
2.5.			Serviços culturais, recreativos e religiosos	157.290,00€	- €	157.290,00€	- €	88.886,21€	56,5	56,5
2.5.1.			Cultura	85.990,00€	- €	85.990,00€	- €	53.786,21€	62,6	62,6
	03	2012	CULTURA	85.990,00€	- €	85.990,00€	- €	53.786,21€	62,6	62,6
	0205/020225	0301	10 INICIATIVAS DE CARACTER CULTURAL	13.990,00€	- €	13.990,00€	- €	9.954,32€	71,2	71,2
	0205/070115	0302	11 PUBLICAÇÕES DE INDOLE CULTURAL E DESPORTIVO	13.000,00€	- €	13.000,00€	- €	12.238,30€	94,1	94,1
	0205/020225	0303	12 GEMINAÇÕES	6.000,00€	- €	6.000,00€	- €	4.019,86€	67,0	67,0
	0205/080701	0304	13 APOIO A INSTITUIÇÕES RECREATIVAS E CULTURAIS	50.800,00€	- €	50.800,00€	- €	25.650,00€	50,5	50,5
	0205/020115	0305	14 AQUISIÇÃO DE LIVROS	2.200,00€	- €	2.200,00€	- €	1.923,73€	87,4	87,4

EXECUÇÃO ANUAL DO PLANO DE ACTIVIDADES MUNICIPAIS

Doc. 8/TC

Objectivo	Código da classificação económica	Projecto / acção	Designação do programa e projecto / acção	Montante previsto		Montante executado		Total	Anos anteriores	Ano	Nível de execução do financiamento anual (a)	Nível de execução do financiamento global (b)
				Ano	Anos seguintes	Ano	Anos anteriores					
2.5.2.			Desporto, recreio e lazer	- €	- €	- €	- €	71.300,00€	- €	35.100,00€	49,2	49,2
	04	2012	DESPORTO	71.300,00€	- €	71.300,00€	- €	71.300,00€	- €	35.100,00€	49,2	49,2
	0205/080701	2012	A 15 APOIO A INSTITUIÇÕES DESPORTIVAS	71.300,00€	- €	71.300,00€	- €	71.300,00€	- €	35.100,00€	49,2	49,2
	0402	2012	A 16 INICIATIVAS DE CARACTER DESPORTIVO	- €	- €	- €	- €	- €	- €	- €	0,0	0,0
3.			Funções económicas	10.000,00€	- €	10.000,00€	- €	10.000,00€	- €	- €	0,0	0,0
3.4.			Comércio e turismo	10.000,00€	- €	10.000,00€	- €	10.000,00€	- €	- €	0,0	0,0
3.4.2.			Turismo	10.000,00€	- €	10.000,00€	- €	10.000,00€	- €	- €	0,0	0,0
	05	2012	TURISMO	10.000,00€	- €	10.000,00€	- €	10.000,00€	- €	- €	0,0	0,0
	0204/020225	2012	A 17 INICIATIVAS DE PROMOÇÃO TURISTICA	5.000,00€	- €	5.000,00€	- €	5.000,00€	- €	- €	0,0	0,0
	0204/020225	2012	A 18 ACCÕES NO AMBITO DO TURISMO	5.000,00€	- €	5.000,00€	- €	5.000,00€	- €	- €	0,0	0,0
				445.680,00€		445.680,00€		283.981,74€		283.981,74€	63,7	63,7

(a) Montante executado no ano/montante previsto do ano

(b) Total do montante executado/total do montante previsto

Órgão executivo:

Em: 2013-04-11

O Presidente da Câmara:

Bruno

Órgão deliberativo:

Em: 2013-04-18

O Presidente da Assembleia:

Sergio Amador

Amador
M
Amador

DEMONSTRAÇÃO DAS CONTAS DE ORDEM

Doc. 9/TC

Saldo da gerência anterior	465.932,30€	Garantias e caucões acionadas	-	€
Garantias e caucões	317.043,32€	Garantias e caucões devolvidas	110.514,19€	110.514,19€
Recibos para cobrança	148.888,98€	Receita virtual cobrada	33.239,44€	33.239,44€
Garantias e caucões prestadas	338.476,59€	Receita virtual anulada	6,78€	6,78€
Receita virtual liquidada	37.205,34€	Saldo para a gerência seguinte	697.853,82€	
Total	841.614,23€	Total	841.614,23€	

Órgão executivo:
 Em: 2013-04-11
 O Presidente da Câmara:
Bened
 Órgão deliberativo:
 Em: 2013-04-18
 O Presidente da Assembleia:

Samira Juan Leon

de. M
de
A
de
de

MAPA DE OPERAÇÕES DE TESOURARIA

Doc. 10/TC

Código	Designação das contas	Saldo da gerência anterior		Movimento anual		Saldo para a gerência seguinte	
		Devedor	Credor	Débito	Crédito	Devedor	Credor
Cobranças para terceiros e respectivos pagamentos:							
A Favor do Estado							
9903010104	Estado - Selo de verba	0,00€					0,00€
9903010105	Estado - Licenças outras	0,00€					0,00€
9903010106	Estado - Selo de licenças de caça	0,00€					0,00€
9903010107	Estado-Escrituras	- €					- €
9903010201	Estado - Imposto de justiça	147,59€		1.193,80€	1.075,73€	29,52€	
9903010202	IRS- Trabalho Dependente	151.135,00€		173.060,00€	171.040,00€	13.115,00€	
9903010202	IRS- Trabalho Independente	2.985,49€		8.607,91€	6.539,64€	917,22€	
9903010202	IRS- Sobretaxa extraordinária	- €		91,00€	91,00€	- €	
9903010202	IRS-Prediais	- €				- €	
9903010202	DGCI - Dívidas a fornecedores	- €		17.860,01€	17.860,01€	- €	
9903010203	Estado	- €		14,00€	14,00€	- €	
9903010402	Estado - Troca e compra de armas	- €				- €	
9903010501	PAC - Direcção Geral de Viação	147,00€		8.364,84€	8.340,00€	122,16€	
9903010502	Direcção Geral de Viação	- €				- €	
99030201	Notário privado - Emolumentos escrituras	979,00€				979,00€	
99030203	Juiz auxiliar escrivão - Imposto de justiça	482,06€			16,55€	498,61€	
99030301	CGA - desconto vencimentos	19.909,77€		282.709,64€	281.699,13€	18.899,26€	
99030302	CGA-descontos empreitadas	0,00€				0,00€	
99030303	Profap	1.354,63€				1.354,63€	
99030304	Estado - ADSE	3.177,80€		40.977,53€	40.798,61€	2.998,88€	
99030305	Conservatoria e registos centrais	63,00€				63,00€	
99030306	CGA - entidade	27.149,44€		368.247,69€	366.869,93€	25.771,68€	
99030307	Sinacel	79,70€				79,70€	
99030308	Imperio	183,22€		424,20€	509,29€	268,31€	
99030309	Segurança Social - CRSS	8.533,05€		65.100,23€	65.303,89€	8.736,71€	
99030309	Segurança Social - Dívidas a fornecedores			157.038,62€	157.038,62€	- €	
99030310	Sintap	59,18€		680,46€	671,15€	49,87€	
99030311	Stal	501,32€		5.934,81€	5.931,59€	498,10€	
	SNPM			218,56€	218,56€	- €	
99030312	Indeminizações	2.558,91€				2.558,91€	
99030313	ATAM	- €				- €	

(Handwritten signatures and initials in blue ink)

MAPA DE OPERAÇÕES DE TESOURARIA

Doc. 10/TC

Código	Designação das contas	Saldo da gerência anterior		Movimento anual		Saldo para a gerência seguinte	
		Devedor	Credor	Débito	Crédito	Devedor	Credor
99030314	Stae		57,98€				57,98€
9903031401	Delegado de saúde - Vistorias		284,30€				284,30€
9903031402	Vistorias - Centro Distrital de Socorro		313,74€				313,74€
9903031404	Antal		12,71€	14,94€	17,43€		15,20€
9903031502	DGF - Trocas /vendas/cedencias		341,53€	1.055,56€	1.152,04€		438,01€
9903031503	DGF - Licenças de Caça		12,22€	12,22€			0,00€
9903031504	DGF - Carta de caçador		- €				- €
9903031506	DGF - Cartões e impressos		1,25€	1,25€			- €
9903031507	DGF - Selo aves aquáticas		- €				- €
9903031508	ICN - Instituto e conservação da natureza		- €				- €
9903031602	IEFP - Programas Ocupacional Carenciados		2.088,10€				2.088,10€
9903031604	IEFP-Programa Inserção Reabilitação		- €				- €
9903031605	IEFP-Programa Artesanato		1.995,19€				1.995,19€
9903031702	Comando Geral PSP - Fundo Fiscalização		- €				- €
9903031703	CNEFF - Vigilancia movel		4.252,50€				4.252,50€
9903031704	CNEFF - Sapadores florestais		1.561,57€				1.561,57€
99030319	PRID		14.173,40€				14.173,40€
99030321	Publicações em Jornais		313,22€				313,22€
99030324	Feira do livro		1.415,13€				1.415,13€
99030325	Mai		1,50€				1,50€
99030326	ARS Norte - Sub-região de saúde - Saneamentos		3.892,12€				3.892,12€
99030327	ACDesportiva do Minho		49,88€				49,88€
99030328	Tribunal		629,01€	5.431,47€	5.477,97€		675,51€
99030329	Agro Basto - Participações e subsídio		250,00€				250,00€
99030330	DGTNorte		0,13€				0,13€
99030332	UNIVA		82,53€				82,53€
99030333	Donativos e subsídios		4.624,78€				4.624,78€
99030334	Reposições não abatidas nos pagamentos		828,30€				828,30€
99030336	Estagios profissionais		4.348,05€				4.348,05€
99030337	Programa escola e oficinas		9,96€				9,96€
99030338	Stape		399,06€				399,06€
99030339	Vistorias Fereca		736,15€				736,15€
99030340	IDS		30.440,21€	23.843,88€	34.664,95€		41.261,28€

(Handwritten signatures and initials in blue ink)

MAPA DE OPERAÇÕES DE TESOURARIA

Doc. 10/TC

Código	Designação das contas	Saldo da gerência anterior		Movimento anual		Saldo para a gerência seguinte	
		Devedor	Credor	Débito	Crédito	Devedor	Credor
99030341	Rede Social		1.608,72€				1.608,72€
99030342	Instituto da água		62,35€				62,35€
99030343	Instituto Electronico Português		40,00€	613,20€	559,65€	13,55€	
99030344	Serviço Estrangeiros e Fronteiras		63,97€		36,55€		
99030345	Cofre Previdência Ministerio Educação		0,68€	8,16€	8,16€		100,52€
99030346	Cofre Previdência Ministerio Finanças		11,16€	133,92€	133,92€		0,68€
99030347	Sindicato dos trabalhadores da Função Pública		244,36€	2.611,46€	2.838,37€		11,16€
99030348	Sindicato dos Tec. Adm. e Auxiliares de Educação		697,36€		243,84€		471,27€
99030349	Fenprof	2,03€				2,03€	941,20€
99030350	Outros		- €				- €
99030351	INE-Censos		4,08€				4,08€
990401	Cauções - Depósitos diversos empreitadas		37,00€				37,00€
990402	Cauções - alvaras sanitarios		206.206,16€	89.270,69€	320.749,24€		437.684,71€
990403	Cauções - loteamentos e obras		2.151,35€				2.151,35€
990405	Cauções - depósitos diversos /outros		33.546,14€	19.526,17€	17.420,92€		31.440,89€
990406	Cauções - depósitos fossas septicas		74.633,61€	1.717,33€	306,43€		73.222,71€
990407	Cauções		506,06€				506,06€
			- €				- €
Total		2,03€	476.373,68€	1.274.763,55€	1.507.627,17€	15,58€	709.250,85€

Órgão executivo:

Em: 2013-04-11

O Presidente da Câmara:

Órgão deliberativo:

Em: 2013-04-18

O Presidente da Assembleia:

Signature

B. de M. J. A.

FLUXOS DE CAIXA (RESUMO)

Doc. 11/TC

Recebimentos	Pagamentos
Saldo da gerência anterior	Despesas orçamentais
861.245,26€	17.265.540,54€
Execução orçamental	Correntes
384.873,61€	7.067.058,84€
Operações de tesouraria	Capital
476.371,65€	10.198.481,70€
Receitas	Operações de Tesouraria
17.142.622,58€	1.274.763,55€
Correntes	Saldo para a gerência seguinte
9.401.036,15€	971.190,92€
Capital	Execução orçamental
7.741.586,43€	261.955,65€
Outras receitas	Operações de tesouraria
1.507.627,17€	709.235,27€
Operações de Tesouraria	
19.511.495,01€	19.511.495,01€
Total	Total

Órgão executivo:
 Em: 2013-04-11
 O Presidente da Câmara:

Órgão deliberativo:
 Em: 2013-04-18
 O Presidente da Assembleia:

[Assinatura]

[Assinatura]

FLUXOS DE CAIXA

Doc. 11/TC

RECEBIMENTOS

SALDO DA GERÊNCIA ANTERIOR 861.245,26€

EXECUÇÃO ORÇAMENTAL
OPERÇÕES DE TESOURARIA

384.873,61€
476.371,65€

RECEITAS ORÇAMENTAIS

17.142.622,58€

01	IMPOSTOS DIRECTOS	1.269.164,31€
0102	OUTROS	1.269.164,31€
010202	IMPOSTO MUNICIPAL SOBRE IMOVEIS	718.036,53€
010203	IMPOSTO UNICO DE CIRCULAÇÃO	252.684,68€
010204	IMPOSTO MUNICIPAL SOBRE TRANSMISSOES ONEROSAS DE IMOVEIS	205.740,88€
010205	DERRAMA	88.466,53€
010207	IMPOSTOS ABOLIDOS	4.235,69€
01020701	CONTRIBUIÇÃO AUTÁRQUICA	4.235,69€
02	IMPOSTOS INDIRECTOS	2.226,19€
0202	OUTROS	2.226,19€
020206	IMPOSTOS INDIRECTOS ESPECÍFICOS DAS AUTARQUIAS LOCAIS	2.226,19€
02020603	Ocupação de Via Pública	3,45€
02020605	Publicidade	2.222,74€
04	TAXAS, MULTAS E OUTRAS PENALIDADES	556.159,71€
0401	TAXAS	535.037,06€
040123	TAXAS ESPECÍFICAS DAS AUTARQUIAS LOCAIS	535.037,06€
04012301	Mercados e Feiras	239,25€
04012302	Loteamento e Obras	213.370,68€
04012303	Ocupação de Via Pública	4.082,11€
04012305	Caça, Uso e porte de arma	14.942,22€
04012306	Saneamento	275.143,64€
0401230601	Taxas de ligação	7.008,47€
0401230602	Taxas de conservação	268.135,17€
04012399	Outros	27.259,16€
0401239901	Taxa de Depósito - Ficha Técnica de Habitação	392,33€
0401239999	Outros	26.866,83€

[Handwritten signatures and initials in blue ink]


FLUXOS DE CAIXA

040123999999	Outros	26.866,83€
0402	MULTAS E OUTRAS PENALIDADES:	21.122,65€
040201	JUROS DE MORA	2.275,85€
040204	COIMAS E PENALIDADES POR CONTRA ORDENAÇÕES	6.984,52€
040299	MULTAS E PEANLIDADES DIVERSAS	11.862,28€
04029901	Multas	11.852,08€
04029902	Taxas de relaxe e outras	10,20€
05	RENDIMENTOS DE PROPRIEDADE	188.055,83€
0502	JUROS - SOCIEDADES FINANCEIRAS	1.095,79€
050201	BANCOS E OUTRAS INSTITUIÇÕES FINANCEIRAS	1.095,79€
0507	DIVIDENDOS E PARTICIPAÇÕES NOS LUCROS DE SOCIEDADES E QUASE-	10.729,44€
050799	Outras	10.729,44€
0510	RENDAS	176.230,60€
051099	OUTROS	176.230,60€
05109901	Rendas de concessão da EDP	176.230,60€
06	TRANSFERÊNCIAS CORRENTES	5.846.440,17€
0603	ADMINISTRAÇÃO CENTRAL	5.846.440,17€
060301	ESTADO	5.846.440,17€
06030101	Fundo de Equilíbrio Financeiro	3.584.646,00€
06030102	Fundo Social Municipal	361.513,00€
06030103	Participação Fixa no IRS	212.546,00€
06030199	Outros	1.687.735,17€
0603019901	DGAL - Transportes Escolares	83.677,00€
0603019902	DREN - Acordo de Colaboração	376.089,52€
0603019903	DREN - Pessoal não docente	1.227.249,77€
0603019999	Outros	718,88€
07	VENDA DE BENS E SERVIÇOS CORRENTES	756.601,79€
0701	VENDA DE BENS	383.922,87€
070108	MERCADORIAS	383.922,87€
07010801	Água	383.922,87€
0702	SERVIÇOS	362.519,97€
070208	SERVIÇOS SOCIAIS, RECREATIVOS, CULTURAIS E DESPORTO	5.858,84€
07020804	SERVIÇOS DESPORTIVOS	5.858,84€
070209	SERVIÇOS ESPECÍFICOS DAS AUTARQUIAS	356.661,13€

FLUXOS DE CAIXA

Doc. 11/TC

07020902	Resíduos Sólidos	319.017,49€
07020904	Trabalhos por Conta de Particulares	14.781,32€
0702090401	Ramais de água	2.162,40€
0702090402	Ramais de saneamento	12.618,92€
07020905	Cemitérios	22.667,62€
07020999	Outros	194,70€
0702099999	Outros	194,70€
0703	RENDAS	10.158,95€
070301	HABITAÇÕES	10.158,95€
08	OUTRAS RECEITAS CORRENTES	782.388,15€
0801	OUTRAS	782.388,15€
080199	OUTRAS	782.388,15€
08019901	Indemnizações de Seguros de Acidentes de Trabalho	500,00€
08019999	Diversas	781.888,15€
0801999901	Indemnizações de seguro de acidentes de trabalho	12.164,35€
0801999902	Outros bens	224.361,23€
0801999903	Compensações urbanísticas	35.330,91€
0801999904	Custas de execuções fiscais e emolumentos	3.277,94€
0801999999	Outras	506.753,72€
09	VENDAS DE BENS DE INVESTIMENTO	210.938,08€
0901	TERRENOS	210.938,08€
090106	ADMISTRAÇÃO PÚBLICA- ADMINISTRAÇÃO LOCAL- CONTINENTE	210.938,08€
10	TRANSFERÊNCIAS DE CAPITAL	7.331.453,59€
1003	ADMINISTRAÇÃO CENTRAL	7.331.453,59€
100301	ESTADO	2.389.764,00€
10030101	Fundo de Equilíbrio Financeiro	2.389.764,00€
100307	ESTADO- PARTICIPAÇÃO COMUNITÁRIA EM PROJECTOS CO-FINANCIADO	4.941.689,59€
10030701	Fundos comunitários e outros	4.901.689,59€
10030799	Outros	40.000,00€
12	PASSIVOS FINANCEIROS	199.194,76€
1206	EMPRÉSTIMOS A MÉDIO E LONGO PRAZOS	199.194,76€
120602	SOCIEDADES FINANCEIRAS	199.194,76€
	TOTAL DAS RECEITAS CORRENTES	9.401.036,15€


 A. ...
 ...
 ...

FLUXOS DE CAIXA

Doc. 11/TC

TOTAL DAS RECEITAS DE CAPITAL	7.741.586,43€
TOTAL DE OUTRAS RECEITAS	
OPERAÇÕES DE TESOURARIA	1.507.627,17€
TOTAL	19.511.495,01€

PAGAMENTOS	
DESPESAS ORÇAMENTAIS	17.265.540,54€

01	DESPESAS COM O PESSOAL	4.178.563,97€
0101	REMUNERAÇÕES CERTAS E PERMANENTES	3.271.582,75€
010101	TITULARES DE ORGÃOS DE SOBERANIA E MEMBROS DE ÓRGÃ	88.472,59€
010104	PESSOAL DOS QUADROS- REGIME DO CONTRATO INDIVIDUAL	2.561.941,64€
010106	PESSOAL CONTRATADO ATERMO	15.501,97€
010109	PESSOAL EM QUALQUER OUTRA SITUAÇÃO	82.055,65€
010111	REPRESENTAÇÃO	28.888,59€
010113	SUBSÍDIO DE REFEIÇÃO	262.660,51€
01011301	Pessoal dos Quadros	250.367,18€
01011302	Pessoal em qualquer outra situação	10.307,78€
01011303	Membros dos órgãos autárquicos	1.985,55€
010114	SUBSÍDIOS DE FÉRIAS E NATAL	232.061,80€
01011401	Pessoal dos quadros	228.157,49€
01011402	Pessoal em qualquer outra situação	3.904,31€
0102	ABONOS VARIÁVEIS OU EVENTUAIS	24.258,74€
010202	HORAS EXTRAORDINÁRIAS	974,28€
010204	AJUDAS DE CUSTO	1.417,55€
010205	ABONO PARA FALHAS	3.982,12€
010206	FORMAÇÃO	100,00€
010213	OUTROS SUPLEMENTOS E PRÊMIOS	17.784,79€
0103	SEGURANÇA SOCIAL	882.722,48€
010301	ENCARGOS COM A SAÚDE	39.773,00€
010302	OUTROS ENCARGOS COM A SAÚDE	39.593,91€
010304	OUTRAS PRESTAÇÕES FAMILIARES	38.860,09€
010305	CONTRIBUIÇÕES PARA A SEGURANÇA SOCIAL	706.896,98€

[Handwritten signatures and initials in blue ink]

FLUXOS DE CAIXA

Doc. 11/TC

01030501	Assistência na doença dos funcionários públicos	227.265,00€
01030502	Segurança Social dos Funcionários Públicos	346.077,03€
0103050201	caixa Geral de Aposentações	346.077,03€
01030503	Segurança Social - regime geral	133.554,95€
010309	SEGUROS	57.598,50€
01030901	SEGURO DE ACIDENTES DE TRABALHO E DOENÇAS PROFISSI	57.598,50€
02	AQUISIÇÃO DE BENS E SERVIÇOS	1.595.613,42€
0201	AQUISIÇÃO DE BENS	284.012,85€
020102	COMBUSTÍVEIS E LUBRIFICANTES	197.636,42€
02010201	Gasolina	7.461,23€
02010202	Gasoleo	174.889,98€
02010299	OUTROS	15.285,21€
020103	MUNIÇÕES, EXPLOSIVOS E ARTIFÍCIOS	3.372,35€
020104	LIMPEZA E HIGIENE	1.793,22€
020106	ALIMENTAÇÃO- GÉNEROS PARA CONFECCIONAR	776,50€
020107	VESTUÁRIO E ARTIGOS PESSOAIS	2.846,66€
020108	MATERIAL DE ESCRITÓRIO	26.381,85€
020115	PRÉMIOS, CONDECORAÇÕES E OFERTAS	5.856,29€
020117	FERRAMENTAS E UTENSÍLIOS	2.432,00€
020118	LIVROS E DOCUMENTAÇÃO TÉCNICA	80,00€
020120	MATERIAL DE EDUCAÇÃO, CULTURA E RECREIO	29,99€
020121	OUTROS BENS	42.807,57€
0202	AQUISIÇÃO DE SERVIÇOS	1.311.600,57€
020201	ENCARGOS DE INSTALAÇÕES	207.878,61€
020203	CONSERVAÇÃO DE BENS	82.165,21€
020208	LOCAÇÃO DE OUTROS BENS	2.678,38€
020209	COMUNICAÇÕES	93.001,13€
020210	TRANSPORTES	5.607,47€
020211	REPRESENTAÇÃO DOS SERVIÇOS	3.671,23€
020212	SEGUROS	50.026,52€
020214	ESTUDOS, PARCERES, PROJECTOS E CONSULTADORIA	150.055,66€
020215	FORMAÇÃO	25,00€
020220	OUTROS TRABALHOS ESPECIALIZADOS	275.272,78€
020224	ENCARGOS DE COBRANÇA DE RECEITAS	146.618,75€

[Handwritten signatures and initials in blue ink]

FLUXOS DE CAIXA

020225	OUTROS SERVIÇOS	294.599,83€
03	JUROS E OUTROS ENCARGOS	183.345,58€
0301	JUROS DA DÍVIDA PÚBLICA	183.345,58€
030103	SOCIEDADES FINANCEIRAS- BANCOS E OUTRAS INSTITUIÇ	183.345,58€
03010302	EMPRESTIMOS DE MEDIO E LONGO PRAZO	183.345,58€
04	TRANSFERÊNCIAS CORRENTES	29.121,74€
0405	ADMINISTRAÇÃO LOCAL	25.878,89€
040501	CONTINENTE	25.878,89€
04050101	GAT, ANMP, DGAA E OUTROS	25.160,01€
04050102	FREGUESIAS - R. ELEITORAL E ELEIÇÕES	718,88€
0408	FAMÍLIAS	3.242,85€
040802	OUTRAS	3.242,85€
05	SUBSÍDIOS	1.056.215,00€
0501	SOCIEDADES E QUASE-SOCIEDADES NÃO FINANCEIRAS	1.056.215,00€
050101	PÚBLICAS	840.268,24€
05010101	Empresas Públicas Municipais e Intermunicipais	840.268,24€
050103	PRIVADAS	215.946,76€
05010301	OUTRAS	215.946,76€
06	OUTRAS DESPESAS CORRENTES	24.199,13€
0602	DIVERSAS	24.199,13€
060201	IMPOSTOS E TAXAS	10.560,52€
060203	OUTRAS	13.638,61€
06020305	OUTROS	13.638,61€
07	AQUISIÇÃO DE BENS DE CAPITAL	8.010.787,57€
0701	INVESTIMENTOS	8.010.787,57€
070101	TERRENOS	416.402,71€
070103	EDIFÍCIOS	2.788.188,39€
07010301	INSTALAÇÕES DE SERVIÇOS	405.784,75€
07010304	CRECHES	2.155,18€
07010305	ESCOLAS	2.376.412,76€
07010307	OUTROS	3.835,70€
070104	CONSTRUÇÕES DIVERSAS	4.560.730,23€
07010401	Viadutos, Arruamentos E Obras Complementares	1.119.044,54€
07010402	Sistemas de drenagem de águas residuais	792.203,79€

FLUXOS DE CAIXA

Doc. 11/TC

07010403	Estações de tratamento de águas residuais	467,09€
07010405	Parques e Jardins	471.796,82€
07010406	Instalações desportivas e recreativas	31.767,92€
07010407	Captação, tratamento e distribuição de água	20.605,64€
07010408	Viação Rural	1.947.130,67€
07010409	Sinalização e Trânsito	6.179,42€
07010410	Infraestruturas para Distribuição De Energia Eléct	18.429,54€
07010413	Outros	153.104,80€
070106	MATERIAL DE TRANSPORTES	14.115,49€
07010602	OUTRO	14.115,49€
070107	EQUIPAMENTO DE INFORMÁTICA	8.054,27€
070110	EQUIPAMENTO BÁSICO	20.122,08€
07011002	OUTRO	20.122,08€
070115	OUTROS INVESTIMENTOS	203.174,40€
08	TRANSFERÊNCIAS DE CAPITAL	1.365.365,31€
0801	SOCIEDADES E QUASE-SOCIEDADES NÃO FINANCEIRAS	1.179.064,40€
080101	PÚBLICAS	950.853,00€
08010101	Empresas Públicas Municipais e Intermunicipais	950.853,00€
080102	PRIVADAS	228.211,40€
08010201	OUTRAS	228.211,40€
0805	ADMINISTRAÇÃO LOCAL	17.291,78€
080501	CONTINENTE	17.291,78€
08050102	Freguesias	14.625,00€
08050104	Associações de Municípios	2.666,78€
0807	INSTITUIÇÕES SEM FINS LUCRATIVOS	92.000,00€
080701	INSTITUIÇÕES SEM FINS LUCRATIVOS-	92.000,00€
0808	FAMÍLIAS	77.009,13€
080802	OUTRAS	77.009,13€
09	ACTIVOS FINANCEIROS	9.000,00€
0909	OUTROS ACTIVOS FINANCEIROS	9.000,00€
090903	SOCIEDADES FINANCEIRAS- BANCOS E OUTRAS INSTITUIÇ	9.000,00€
09090399	OUTRAS	9.000,00€
10	PASSIVOS FINANCEIROS	813.328,82€
1006	EMPRÉSTIMOS A MÉDIO E LONGO PRAZOS	813.328,82€






FLUXOS DE CAIXA

Doc. 11/TC

100603	SOCIEDADES FINANCEIRAS- BANCOS E OUTRAS INSTITUIÇ	813.328,82€	
10060301	AMORTIZAÇÕES DE EMPRESTIMOS	813.328,82€	
	TOTAL DAS DESPESAS CORRENTES	7.067.058,84€	
	TOTAL DAS DESPESAS DE CAPITAL	10.198.481,70€	
	OPERAÇÕES DE TESOURARIA		1.274.763,55€
	SALDO PARA A GERÊNCIA SEGUINTE		971.190,92€
	EXECUÇÃO ORÇAMENTAL	261.955,65€	
	OPERAÇÕES DE TESOURARIA	709.235,27€	
	TOTAL		19.511.495,01€

Órgão executivo:

Em: 2013-04-11

O Presidente da Câmara:

Órgão deliberativo:

Em: 2013-04-18

O Presidente da Assembleia:

Supm Am Am

Amés M

CARACTERIZAÇÃO DA ENTIDADE

Doc. 12/TC

X *de* *M*
diário
A
de
A

1 IDENTIFICAÇÃO DA ENTIDADE	
1.1 ENDEREÇO POSTAL:	Praça da Republica - 4860-355 Cabeceiras de Basto
Telefone - Fax	Telefone:253669100, Fax:253662726
N.º Identificação Fiscal	505330334
1.2 NÚMERO DE ELEITORES	
município	Até 10 000 Mais de 10 000 e menos de 40 000 Igual ou superior a 40 000
	<input type="checkbox"/> <input checked="" type="checkbox"/> <input type="checkbox"/>
FONTE:	
2 LEGISLAÇÃO	
Data de constituição	publicada no D.R. de
3 ESTRUTURA ORGANIZACIONAL	
3.1 SERVIÇOS MUNICIPALIZADOS	
A Câmara Municipal tem Serviços Municipalizados?	Sim Não <input type="checkbox"/> <input checked="" type="checkbox"/>
Se respondeu sim, especifique quais e indique os respectivos grupos:	

3.2 EMPRESAS MUNICIPAIS	
A Câmara Municipal tem Empresas Municipais?	Sim Não <input checked="" type="checkbox"/> <input type="checkbox"/>
Se respondeu sim, especifique quais e indique os respectivos grupos:	
EMUNIBASTO, EEM	

3.3 ÓRGÃOS	
Tem órgãos de natureza consultiva?	Sim Não <input type="checkbox"/> <input checked="" type="checkbox"/>
Tem órgãos de fiscalização?	<input type="checkbox"/> <input checked="" type="checkbox"/>
3.4 ORGANOGRAMA	
Anexar organograma e diploma que o aprovou	
4 DESCRIÇÃO SUMÁRIA DAS ACTIVIDADES	

5 RECURSOS HUMANOS	
5.1 IDENTIFICAÇÃO DOS MEMBROS DO ÓRGÃO EXECUTIVO	
Presidente	Joaquim Barroso de Almeida Barreto
Vereadores	Jorge Agostinho Borges Machado
	Luis Miguel Jorge Gonçalves
	Maria Margarida Coutinho Alves P. Pinto Oliveira
	Domingos Fernando de Araújo Machado Pereira
	Francisco José Machado Antunes Pereira
	António José Fraga Carvalho

5.2 NÚMERO DE VEREADORES	
Em regime de permanência	(*) <input type="checkbox"/> 2
A meio tempo	<input type="checkbox"/> 0
Restantes vereadores	<input type="checkbox"/> 4
(*) O Vereador Jorge Agostinho Borges Machado foi exonerado do cargo de vereador a tempo inteiro, em 29/11/2012, através do despacho da presidência n.º 3/2012.	



6 ORGANIZAÇÃO CONTABILÍSTICA				
1 - Descrição das características do sistema informativo	CTA - saga			
2 - Demonstrações financeiras intervalares documentadas	Sim	Não		
Periodicidade	<input type="checkbox"/>	<input checked="" type="checkbox"/>		
	Trim.	Sem.		
	<input type="checkbox"/>	<input type="checkbox"/>		
3 - Descentralização contabilística	Sim	Não		
Em caso afirmativo descreva	<input type="checkbox"/>	<input checked="" type="checkbox"/>		
Outras informações	<input type="text"/>			
7 OUTRA INFORMAÇÃO				
7.1 REGULAMENTOS INTERNOS E OUTROS DOCUMENTOS INFORMATIVOS				
	DATA DE APROVAÇÃO		DATA DE ALTERAÇÃO	
	ÓRG. EXECUTIVO	ÓRG. DELIBERATIVO	ÓRG. EXECUTIVO	ÓRG. DELIBERATIVO
Inventário				
Normas Controlo Interno	28-12-2001			
Balço inicial				
Normas Reg. Exec. Orçamento				
Outras				
7.2 ACÇÕES INSPECTIVAS				
Entidade	ANOS DE INCIDÊNCIA			
	ANO N	N-1	N-2	N-3
Inspecção Geral Finanças	1990	1989	1988	1987/1986
Inspecção Geral da Administração do Território	1994	1995	1996	
Inspecção Tribunal de Contas	1996			
7.3 DOCUMENTOS DE GESTÃO				
	DATA DE APROVAÇÃO		Observações	
	Órgão Executivo	Órgão Deliberativo		
Grandes Opções do Plano	15-12-2011	29-12-2011		
Orçamento	15-12-2011	29-12-2011		
Documentos Prestação de Contas				
Outros				
8 OUTRAS INFORMAÇÕES (documento n.º 12 - Instruções do Tribunal de Contas n.º 1/2001)				
a) montante dos Fundos Geral, de Base e de Coesão Municipal:	6.548.469,00 €			
b) montante dos pagamentos relativos a investimentos realizados no ano anterior:	1.924.773,12 €			
c) indicação da quota parte das amortizações e encargos financeiros resultantes de empréstimos contraídos pelas Associações de Municípios em que a Autarquia participe e/ou Empresas Municipais:	- €			

MAPA DAS CONTAS DE ORDEM

Doc. 13/TC

Código	Classificação Designação das contas	Saldo da gerência anterior		Movimento anual		Saldo para a gerência seguinte	
		Devedor	Credor	Débito	Crédito	Devedor	Credor
	Garantias e cauções						
	Fornecedores						
	Fornecedores de imobilizado		206.206,16€	89.270,69€	320.749,24€		437.684,71€
	Credores diversos		110.837,16€	21.243,50€	17.727,35€		107.321,01€
	Recibos para cobrança	148.888,98€		37.205,34€	33.246,22€	152.848,10€	
	Total	148.888,98€	317.043,32€	147.719,53€	371.722,81€	152.848,10€	545.005,72€

Órgão executivo:

Em: 2013-04-11

O Presidente da Câmara:

Améd

Órgão deliberativo:

Em: 2013-04-18

O Presidente da Assembleia:

Susana da Silva

W.M
de
R

MODIFICAÇÕES DO ORÇAMENTO - RECEITA

Doc. 14/TC

Código (1)	Classificação Económica Descrição (2)	Modificações orçamentais			Previsões Corrigidas (6) = (3)+(4)-(5) (7)	Observações
		Previsões Iniciais (3)	Inscrições / reforços (4)	Diminuições / anulações (5)		
01	IMPOSTOS DIRECTOS	1.339.720,00€	- €	- €	1.339.720,00€	
0102	OUTROS	1.339.720,00€	- €	- €	1.339.720,00€	
010202	IMPOSTO MUNICIPAL SOBRE IMOVEIS	677.650,00€	- €	- €	677.650,00€	
010203	IMPOSTO UNICO DE CIRCULAÇÃO	203.410,00€	- €	- €	203.410,00€	
010204	IMPOSTO MUNICIPAL SOBRE TRANSMISSOES ONEROSAS DE IMOVEIS	338.240,00€	- €	- €	338.240,00€	
010205	DERRAMA	113.870,00€	- €	- €	113.870,00€	
010207	IMPOSTOS ABOLIDOS	6.525,00€	- €	- €	6.525,00€	
01020701	CONTRIBUIÇÃO AUTÁRQUICA	4.650,00€	- €	- €	4.650,00€	
01020702	IMPOSTO MUNICIPAL DE SISA	1.850,00€	- €	- €	1.850,00€	
01020703	IMPOSTO MUNICIPAL SOBRE VEICULOS	25,00€	- €	- €	25,00€	
010299	OUTROS	25,00€	- €	- €	25,00€	
02	IMPOSTOS INDIRECTOS	2.535,00€	- €	- €	2.535,00€	
0202	OUTROS	2.535,00€	- €	- €	2.535,00€	
020206	IMPOSTOS INDIRECTOS ESPECIFICOS DAS AUTARQUIAS LOCAIS	2.535,00€	- €	- €	2.535,00€	
02020602	Loteamento e Obras	25,00€	- €	- €	25,00€	
02020603	Ocupação de Via Pública	85,00€	- €	- €	85,00€	
02020605	Publicidade	2.285,00€	- €	- €	2.285,00€	
02020607	Utilização da Rede Viária	25,00€	- €	- €	25,00€	
02020699	Outros	115,00€	- €	- €	115,00€	
0202069901	Taxa Municipal de Direitos de Passagem (TMDP)	40,00€	- €	- €	40,00€	
0202069902	Taxa de Depósito - Ficha Técnica de Habitação	25,00€	- €	- €	25,00€	
0202069999	Outros	50,00€	- €	- €	50,00€	
020206999901	Licenciamento e registo de veículos	25,00€	- €	- €	25,00€	
020206999902	Outros	25,00€	- €	- €	25,00€	
04	TAXAS, MULTAS E OUTRAS PENALIDADES	502.310,00€	- €	- €	502.310,00€	
0401	TAXAS	472.065,00€	- €	- €	472.065,00€	
040123	TAXAS ESPECÍFICAS DAS AUTARQUIAS LOCAIS	472.065,00€	- €	- €	472.065,00€	
04012301	Mercados e Feiras	295,00€	- €	- €	295,00€	

[Handwritten signatures and initials in blue ink]

MODIFICAÇÕES DO ORÇAMENTO - RECEITA

Doc. 14/TC

Código	Classificação Económica	Descrição	Modificações orçamentais				Previsões Corrigidas	Observações
			Previsões Iniciais	Inscrições / reforços	Diminuições / anulações	(6) = (3)+(4)-(5)		
(1)	(2)	(3)	(4)	(5)	(6)	(7)		
04012302		Loteamento e Obras	216.635,00€	- €	- €	216.635,00€		
04012303		Ocupação de Via Pública	4.040,00€	- €	- €	4.040,00€		
04012305		Caça, Uso e porte de arma	17.260,00€	- €	- €	17.260,00€		
04012306		Saneamento	186.350,00€	- €	- €	186.350,00€		
0401230601		Taxas de ligação	11.710,00€	- €	- €	11.710,00€		
0401230602		Taxas de conservação	174.640,00€	- €	- €	174.640,00€		
04012399		Outros	47.485,00€	- €	- €	47.485,00€		
0401239901		Taxa de Depósito - Ficha Técnica de Habitação	615,00€	- €	- €	615,00€		
0401239999		Outros	46.870,00€	- €	- €	46.870,00€		
040123999901		Licenciamento e registo de veículos	190,00€	- €	- €	190,00€		
040123999999		Outros	46.680,00€	- €	- €	46.680,00€		
		0402 MULTAS E OUTRAS PENALIDADES:	30.245,00€	- €	- €	30.245,00€		
		040201 JUROS DE MORA	4.595,00€	- €	- €	4.595,00€		
		040204 COIMAS E PENALIDADES POR CONTRA ORDENAÇÕES	10.125,00€	- €	- €	10.125,00€		
		040299 MULTAS E PEANLIDADES DIVERSAS	15.525,00€	- €	- €	15.525,00€		
		04029901 Multas	15.325,00€	- €	- €	15.325,00€		
		04029902 Taxas de relaxe e outras	100,00€	- €	- €	100,00€		
		04029903 Outras	100,00€	- €	- €	100,00€		
		05 RENDIMENTOS DE PROPRIEDADE	203.445,00€	- €	- €	203.445,00€		
		0502 JUROS - SOCIEDADES FINANCEIRAS	5.615,00€	- €	- €	5.615,00€		
		050201 BANCOS E OUTRAS INSTITUIÇÕES FINANCEIRAS	5.615,00€	- €	- €	5.615,00€		
		0507 DIVIDENDOS E PARTICIPAÇÕES NOS LUCROS DE SOCIEDADES E QUASE-SOCIEDADES NÃO FINANCEIRAS	100,00€	- €	- €	100,00€		
		050799 Outros	100,00€	- €	- €	100,00€		
		0509 PARTICIPAÇÕES NOS LUCROS DE ADMINISTRAÇÕES PÚBLICAS	100,00€	- €	- €	100,00€		
		050999 Outros	100,00€	- €	- €	100,00€		
		0510 RENDAS	197.630,00€	- €	- €	197.630,00€		

MODIFICAÇÕES DO ORÇAMENTO - RECEITA

Doc. 14/TC

Código	Classificação Económica Descrição	Previsões Iniciais (3)	Modificações orçamentais		Previsões Corrigidas (6) = (3)+(4)-(5)	Observações
			Inscrições / reforços (4)	Diminuições / anulações (5)		
051099	OUTROS	197.630,00€	- €	- €	197.630,00€	
05109901	Rendas de concessão da EDP	197.630,00€	- €	- €	197.630,00€	
06	TRANSFERÊNCIAS CORRENTES	6.003.938,00€	- €	- €	6.003.938,00€	
0601	SOCIEDADES E QUASE-SOCIEDADES NÃO FINANCEIRAS	25,00€	- €	- €	25,00€	
060101	PÚBLICAS	25,00€	- €	- €	25,00€	
06010199	Outras	25,00€	- €	- €	25,00€	
0603	ADMINISTRAÇÃO CENTRAL	6.003.913,00€	- €	- €	6.003.913,00€	
060301	ESTADO	6.003.913,00€	- €	- €	6.003.913,00€	
06030101	Fundo de Equilíbrio Financeiro	3.586.370,00€	- €	- €	3.586.370,00€	
06030102	Fundo Social Municipal	361.462,00€	- €	- €	361.462,00€	
06030103	Participação Fixa no IRS	212.546,00€	- €	- €	212.546,00€	
06030199	Outros	1.843.535,00€	- €	- €	1.843.535,00€	
0603019901	DGAL - Transportes Escolares	87.025,00€	- €	- €	87.025,00€	
0603019902	DREN - Acordo de Colaboração	381.080,00€	- €	- €	381.080,00€	
0603019903	DREN - Pessoal não docente	1.290.430,00€	- €	- €	1.290.430,00€	
0603019999	Outros	85.000,00€	- €	- €	85.000,00€	
07	VENDA DE BENS E SERVIÇOS CORRENTES	791.965,00€	- €	- €	791.965,00€	
0701	VENDA DE BENS	458.250,00€	- €	- €	458.250,00€	
070103	PUBLICAÇÕES E IMPRESSOS	100,00€	- €	- €	100,00€	
070105	BENS INUTILIZADOS	100,00€	- €	- €	100,00€	
070108	MERCADORIAS	458.050,00€	- €	- €	458.050,00€	
07010801	Água	457.950,00€	- €	- €	457.950,00€	
07010802	Baldes de lixo	100,00€	- €	- €	100,00€	
0702	SERVIÇOS	333.100,00€	- €	- €	333.100,00€	
070202	ESTUDOS, PARCERES, PROJECTOS E CONSULTADORIA	100,00€	- €	- €	100,00€	
07020209		100,00€	- €	- €	100,00€	
0702020999	OUTROS TRABALHOS POR CONTA DE PARTICULARES	100,00€	- €	- €	100,00€	

[Handwritten signatures and initials]

MODIFICAÇÕES DO ORÇAMENTO - RECEITA

Doc. 14/TC

Código (1)	Classificação Económica Descrição (2)	Modificações orçamentais			Previsões Corrigidas (6) = (3)+(4)-(5)	Observações (7)
		Previsões Iniciais (3)	Inscrições / reforços (4)	Diminuições / anulações (5)		
070208	SERVIÇOS SOCIAIS, RECREATIVOS, CULTURAIS E DESPORTO	8.130,00€	- €	- €	8.130,00€	
07020802	SERVIÇOS RECREATIVOS	100,00€	- €	- €	100,00€	
07020804	SERVIÇOS DESPORTIVOS	8.030,00€	- €	- €	8.030,00€	
070209	SERVIÇOS ESPECÍFICOS DAS AUTARQUIAS	324.870,00€	- €	- €	324.870,00€	
07020901	Saneamento	100,00€	- €	- €	100,00€	
07020902	Resíduos Sólidos	272.750,00€	- €	- €	272.750,00€	
07020904	Trabalhos por Conta de Particulares	32.990,00€	- €	- €	32.990,00€	
0702090401	Ramais de água	2.455,00€	- €	- €	2.455,00€	
0702090402	Ramais de saneamento	29.785,00€	- €	- €	29.785,00€	
0702090404	Limpeza de colectores e fossas	500,00€	- €	- €	500,00€	
0702090405	Remoção de lixos	250,00€	- €	- €	250,00€	
07020905	Cemitérios	18.960,00€	- €	- €	18.960,00€	
07020999	Outros	70,00€	- €	- €	70,00€	
0702099999	Outros	70,00€	- €	- €	70,00€	
0703	RENDAS	615,00€	- €	- €	615,00€	
070301	HABITAÇÕES	25,00€	- €	- €	25,00€	
070302	EDIFÍCIOS	70,00€	- €	- €	70,00€	
070399	OUTRAS	520,00€	- €	- €	520,00€	
08	OUTRAS RECEITAS CORRENTES	444.500,00€	- €	- €	444.500,00€	
0801	OUTRAS	444.500,00€	- €	- €	444.500,00€	
080199	OUTRAS	444.500,00€	- €	- €	444.500,00€	
08019901	Indemnizações de Seguros de Acidentes de Trabalho	100,00€	- €	- €	100,00€	
08019902	Indemnizações de estragos provocados por outrém em viaturas ou outros equipamentos	1.005,00€	- €	- €	1.005,00€	
08019903	IVA Reembolsado	100,00€	- €	- €	100,00€	
08019999	Diversas	443.295,00€	- €	- €	443.295,00€	
0801999901	Indemnizações de seguro de acidentes de trabalho	2.370,00€	- €	- €	2.370,00€	

[Handwritten signatures and initials in blue ink]

MODIFICAÇÕES DO ORÇAMENTO - RECEITA

Doc. 14/TC

Código (1)	Classificação Económica Descrição (2)	Previsões Iniciais (3)	Modificações orçamentais		Previsões Corrigidas (6) = (3)+(4)-(5) (7)	Observações
			Inscrições / reforços (4)	Diminuições / anulações (5)		
0801999902	Outros bens	217.370,00€	- €	- €	217.370,00€	
0801999903	Compensações urbanísticas	30.800,00€	- €	- €	30.800,00€	
0801999904	Custas de execuções fiscais e emolumentos	2.825,00€	- €	- €	2.825,00€	
0801999906	PT/EDP	1.050,00€	- €	- €	1.050,00€	
0801999999	Outras	188.880,00€	- €	- €	188.880,00€	
	09 VENDAS DE BENS DE INVESTIMENTO	714.270,00€	- €	- €	714.270,00€	
0901	TERRENOS	659.260,00€	- €	- €	659.260,00€	
090106	ADMINISTRAÇÃO PÚBLICA- ADMINISTRAÇÃO LOCAL- CONTINENTE	659.260,00€	- €	- €	659.260,00€	
0902	HABITAÇÕES	55.000,00€	- €	- €	55.000,00€	
090206	ADMINISTRAÇÃO PÚBLICA- ADMINISTRAÇÃO LOCAL- CONTINENTE	55.000,00€	- €	- €	55.000,00€	
0904	OUTROS BENS DE INVESTIMENTO	10,00€	- €	- €	10,00€	
090406	ADMINISTRAÇÃO PÚBLICA- ADMINISTRAÇÃO LOCAL- CONTINENTE	10,00€	- €	- €	10,00€	
09040603	OUTROS	10,00€	- €	- €	10,00€	
10	TRANSFERÊNCIAS DE CAPITAL	13.916.094,00€	- €	- €	13.916.094,00€	
1003	ADMINISTRAÇÃO CENTRAL	13.916.094,00€	- €	- €	13.916.094,00€	
100301	ESTADO	2.390.914,00€	- €	- €	2.390.914,00€	
10030101	Fundo de Equilíbrio Financeiro	2.390.914,00€	- €	- €	2.390.914,00€	
100307	ESTADO- PARTICIPAÇÃO COMUNITÁRIA EM PROJECTOS CO-FINANCIADOS	11.485.180,00€	- €	- €	11.485.180,00€	
10030701	Fundos comunitarios e outros	11.485.080,00€	- €	- €	11.485.080,00€	
10030799	Outros	100,00€	- €	- €	100,00€	
100308	SERVIÇOS E FUNDOS AUTÓNOMOS	40.000,00€	- €	- €	40.000,00€	
12	PASSIVOS FINANCEIROS	1.036.751,00€	- €	- €	1.036.751,00€	
1206	EMPRÉSTIMOS A MÉDIO E LONGO PRAZOS	1.036.751,00€	- €	- €	1.036.751,00€	
120602	SOCIEDADES FINANCEIRAS	1.036.751,00€	- €	- €	1.036.751,00€	
13	OUTRAS RECEITAS DE CAPITAL	100,00€	- €	- €	100,00€	
1301	OUTRAS	100,00€	- €	- €	100,00€	

MODIFICAÇÕES DO ORÇAMENTO - RECEITA

Doc. 14/TC

Código (1)	Classificação Econômica Descrição (2)	Modificações orçamentais		Previsões Corrigidas (6) = (3)+(4)-(5)	Observações (7)
		Inscrições / reforços (4)	Diminuições / anulações (5)		
130199	OUTRAS	100,00€	- €	100,00€	
Total		24.955.628,00€	- €	24.955.628,00€	

Órgão executivo:

Em:

O Presidente da Câmara:

Órgão deliberativo:

Em:

O Presidente da Assembleia:

[Handwritten signature]

[Handwritten signature]

[Handwritten signature]

[Handwritten signature]

[Handwritten signature]

[Handwritten signature]

MODIFICAÇÕES DO ORÇAMENTO - DESPESA

Doc. 15/TC

Código (1)	Classificação Económica Descrição (2)	Modificações orçamentais			Reposições abatidas nos pagamentos (6)	Previsões Corrigidas (7) = (3)+(4)-(5)+(6)	Observações (8)
		Previsões Iniciais (3)	Inscrições / reforços (4)	Diminuições / anulações (5)			
01	ADMINISTRAÇÃO AUTARQUICA	- €	- €	- €	- €	- €	
0100	ASSEMBLEIA MUNICIPAL	- €	- €	- €	- €	- €	
0100	01 DESPESAS COM O PESSOAL	- €	- €	- €	- €	- €	
0100	102 ABONOS VARIÁVEIS OU EVENTUAIS	- €	- €	- €	- €	- €	
0100	10204 AJUDAS DE CUSTO	5.300,00€	- €	- €	- €	5.300,00€	
0100	10213 OUTROS SUPLEMENTOS E PREMIOS	20.000,00€	- €	- €	- €	20.000,00€	
0100	02 AQUISIÇÃO DE BENS E SERVIÇOS	- €	- €	- €	- €	- €	
0100	201 AQUISIÇÃO DE BENS	- €	- €	- €	- €	- €	
0100	20121 OUTROS BENS	1.000,00€	- €	- €	- €	1.000,00€	
0100	202 AQUISIÇÃO DE SERVIÇOS	- €	- €	- €	- €	- €	
0100	20209 COMUNICAÇÕES	250,00€	- €	- €	- €	250,00€	
0100	20210 TRANSPORTES	250,00€	- €	- €	- €	250,00€	
0100	20211 REPRESENTAÇÃO DOS SERVIÇOS	4.000,00€	- €	- €	- €	4.000,00€	
0100	20225 OUTROS SERVIÇOS	500,00€	- €	- €	- €	500,00€	
0101	OPERAÇÕES FINANCEIRAS	- €	- €	- €	- €	- €	
0101	03 JUROS E OUTROS ENCARGOS	- €	- €	- €	- €	- €	
0101	301 JUROS DA DIVIDA PUBLICA	- €	- €	- €	- €	- €	
	SOCIEDADES FINANCEIRAS- BANCOS E OUTRAS						
0101	30103 INSTITUIÇÕES FINANCEIRAS	- €	- €	- €	- €	- €	
0101	3010301 EMPRESTIMOS DE CURTO PRAZO	50,00€	- €	- €	- €	50,00€	
0101	3010302 EMPRESTIMOS DE MEDIO E LONGO PRAZO	150.000,00€	60.000,00€	- €	- €	210.000,00€	
0101	30105 ADMINISTRAÇÃO PUBLICA CENTRAL- ESTADO	- €	- €	- €	- €	- €	
0101	3010502 EMPRESTIMOS DE MEDIO E LONGO PRAZOS	50,00€	- €	- €	- €	50,00€	
0101	306 OUTROS ENCARGOS FINANCEIROS	- €	- €	- €	- €	- €	
0101	30601 OUTROS ENCARGOS FINANCEIROS	5.000,00€	- €	4.000,00€	- €	1.000,00€	
0101	09 ACTIVOS FINANCEIROS	- €	- €	- €	- €	- €	
0101	909 OUTROS ACTIVOS FINANCEIROS	- €	- €	- €	- €	- €	
	SOCIEDADES FINANCEIRAS- BANCOS E OUTRAS						
0101	90903 INSTITUIÇÕES FINANCEIRAS	- €	- €	- €	- €	- €	
0101	9090399 OUTRAS	50.000,00€	- €	40.000,00€	- €	10.000,00€	
0101	10 PASSIVOS FINANCEIROS	- €	- €	- €	- €	- €	

(Handwritten signatures and initials)

MODIFICAÇÕES DO ORÇAMENTO - DESPESA

Doc. 15/TC

Código (1)	Classificação Económica Descrição (2)	Previsões Iniciais (3)	Modificações orçamentais		Reposições abatidas nos pagamentos (6)	Previsões Corrigidas (7) = (3)+(4)-(5)+(6)	Observações (8)
			Inscrições / reforços (4)	Diminuições / anulações (5)			
0101	1005 EMPRESTIMOS A CURTO PRAZO	- €	- €	- €	- €	- €	
	SOCIEDADES FINANCEIRAS- BANCOS E OUTRAS						
0101	100503 INSTITUIÇÕES FINANCEIRAS	- €	- €	- €	- €	- €	
0101	10050301 Amortizações de empréstimos	100,00€	- €	- €	- €	100,00€	
0101	1006 EMPRESTIMOS A MEDIO E LONGO PRAZOS	- €	- €	- €	- €	- €	
	SOCIEDADES FINANCEIRAS- BANCOS E OUTRAS						
0101	100603 INSTITUIÇÕES FINANCEIRAS	- €	- €	- €	- €	- €	
0101	10060301 AMORTIZAÇÕES DE EMPRESTIMOS	750.500,00€	80.000,00€	- €	- €	830.500,00€	
	ADMINISTRAÇÃO PÚBLICA CENTRAL- SERVIÇOS E FUNDOS						
0101	100606 AUTÓNOMOS	100,00€	- €	- €	- €	100,00€	
0102	CLASSES INACTIVAS	- €	- €	- €	- €	- €	
0102	01 DESPESAS COM O PESSOAL	- €	- €	- €	- €	- €	
0102	101 REMUNERAÇÕES CERTAS E PERMANENTES	- €	- €	- €	- €	- €	
0102	10108 PESSOAL AGUARDANDO APOSENTAÇÃO	1.500,00€	- €	- €	- €	1.500,00€	
0102	103 SEGURANÇA SOCIAL	- €	- €	- €	- €	- €	
0102	10304 OUTRAS PRESTAÇÕES FAMILIARES	500,00€	- €	- €	- €	500,00€	
0102	10305 CONTRIBUIÇÕES PARA A SEGURANÇA SOCIAL	- €	- €	- €	- €	- €	
0102	1030502 Segurança Social dos Funcionários Públicos	- €	- €	- €	- €	- €	
0102	103050201 caixa Geral de Aposentações	500,00€	- €	- €	- €	500,00€	
0102	10308 OUTRAS PENSÕES	250,00€	- €	- €	- €	250,00€	
0103	ORGÃOS DA AUTARQUIA	- €	- €	- €	- €	- €	
0103	01 DESPESAS COM O PESSOAL	- €	- €	- €	- €	- €	
0103	101 REMUNERAÇÕES CERTAS E PERMANENTES	- €	- €	- €	- €	- €	
	TITULARES DE ÓRGÃOS DE SOBERANIA E MEMBROS DE						
0103	10101 ÓRGÃOS AUTÁRQUICOS	107.200,00€	- €	- €	- €	107.200,00€	
	PESSOAL DOS QUADROS- REGIME DA FUNÇÃO PÚBLICA						
0103	10103 PESSOAL DOS QUADROS- REGIME DO CONTRATO	100,00€	- €	- €	- €	100,00€	
0103	10104 INDIVIDUAL DO TRABALHO	26.400,00€	- €	10.950,00€	- €	15.450,00€	
0103	10109 PESSOAL EM QUALQUER OUTRA SITUAÇÃO	49.500,00€	20.100,00€	- €	- €	69.600,00€	
0103	10111 REPRESENTAÇÃO	24.100,00€	1.800,00€	- €	- €	25.900,00€	

[Handwritten signature]

[Handwritten signature]

[Handwritten signature]

MODIFICAÇÕES DO ORÇAMENTO - DESPESA

Doc. 15/TC

Código (1)	Classificação Económica Descrição (2)	Modificações orçamentais			Reposições abatidas nos pagamentos (6)	Previsões Corrigidas (7) = (3)+(4)-(5)+(6)	Observações (8)
		Previsões Iniciais (3)	Inscrições / reforços (4)	Diminuições / anulações (5)			
0103	10113 SUBSIDIO DE REFEIÇÃO	- €	- €	- €	- €	- €	
0103	1011301 Pessoal dos Quadros	1.050,00€	50,00€	- €	- €	1.100,00€	
0103	1011302 Pessoal em qualquer outra situação	2.100,00€	1.000,00€	- €	- €	3.100,00€	
0103	1011303 Membros dos órgãos autárquicos	3.150,00€	- €	- €	- €	3.150,00€	
0103	102 ABONOS VARIÁVEIS OU EVENTUAIS	- €	- €	- €	- €	- €	
0103	10203 ALIMENTAÇÃO E ALOJAMENTO	500,00€	- €	- €	- €	500,00€	
0103	10204 AJUDAS DE CUSTO	1.000,00€	- €	- €	- €	1.000,00€	
0103	10206 FORMAÇÃO	200,00€	- €	- €	- €	200,00€	
0103	10212 INDENIZAÇÕES POR CESSAÇÃO DE FUNÇÕES	1.000,00€	- €	500,00€	- €	500,00€	
0103	10213 OUTROS SUPLEMENTOS E PRÉMIOS	4.000,00€	1.000,00€	- €	- €	5.000,00€	
0103	103 SEGURANÇA SOCIAL	- €	- €	- €	- €	- €	
0103	10302 OUTROS ENCARGOS COM A SAÚDE	1.280,00€	- €	500,00€	- €	780,00€	
0103	10304 OUTRAS PRESTAÇÕES FAMILIARES	250,00€	- €	- €	- €	250,00€	
0103	10305 CONTRIBUIÇÕES PARA A SEGURANÇA SOCIAL	- €	- €	- €	- €	- €	
0103	1030502 Segurança Social dos Funcionários Públicos	- €	- €	- €	- €	- €	
0103	103050201 caixa Geral de Aposentações	9.700,00€	- €	- €	- €	9.700,00€	
0103	103050202 Regime Geral	100,00€	- €	- €	- €	100,00€	
0103	1030503 Segurança Social - regime geral	24.500,00€	- €	- €	- €	24.500,00€	
0103	02 AQUISIÇÃO DE BENS E SERVIÇOS	- €	- €	- €	- €	- €	
0103	201 AQUISIÇÃO DE BENS	- €	- €	- €	- €	- €	
0103	20115 PRÉMIOS, CONDECORAÇÕES E OFERTAS	10.500,00€	- €	- €	- €	10.500,00€	
0103	20119 ARTIGOS HONORÍFICOS E DE DECORAÇÃO	700,00€	- €	- €	- €	700,00€	
0103	20121 OUTROS BENS	2.500,00€	- €	- €	- €	2.500,00€	
0103	202 AQUISIÇÃO DE SERVIÇOS	- €	- €	- €	- €	- €	
0103	20211 REPRESENTAÇÃO DOS SERVIÇOS	6.100,00€	- €	- €	- €	6.100,00€	
0103	20214 ESTUDOS, PARGERES, PROJECTOS E CONSULTADORIA	7.500,00€	- €	1.000,00€	- €	6.500,00€	
0103	20225 OUTROS SERVIÇOS	13.100,00€	1.000,00€	- €	- €	14.100,00€	
0103	04 TRANSFERÊNCIAS CORRENTES	- €	- €	- €	- €	- €	
0103	405 ADMINISTRAÇÃO LOCAL	- €	- €	- €	- €	- €	
0103	40501 CONTINENTE	- €	- €	- €	- €	- €	

MODIFICAÇÕES DO ORÇAMENTO - DESPESA

Doc. 15/TC

Código (1)	Classificação Económica Descrição (2)	Modificações orçamentais			Previsões Corrigidas (7) = (3)+(4)-(5)+(6)	Observações (8)
		Previsões Iniciais (3)	Inscrições / reforços (4)	Diminuições / anulações (5)		
0103	4050101 GAT, ANMP, DGAA E OUTROS	13.391,00€	22.700,00€	- €	36.091,00€	
0103	4050102 FREGUESIAS - R. ELEITORAL E ELEIÇÕES	5.000,00€	- €	- €	5.000,00€	
0103	407 INSTITUIÇÕES SEM FINS LUCRATIVOS	- €	- €	- €	- €	
0103	40701 INSTITUIÇÕES SEM FINS LUCRATIVOS	5.000,00€	- €	- €	5.000,00€	
0103	06 OUTRAS DESPESAS CORRENTES	- €	- €	- €	- €	
0103	602 DIVERSAS	- €	- €	- €	- €	
0103	60203 OUTRAS	- €	- €	- €	- €	
0103	6020305 OUTROS	2.500,00€	- €	- €	2.500,00€	
0104	SERVIÇO DE EXECUÇÃO DE SERVIÇOS E OBRAS	- €	- €	- €	- €	
0104	01 DESPESAS COM O PESSOAL	- €	- €	- €	- €	
0104	101 REMUNERAÇÕES CERTAS E PERMANENTES	- €	- €	- €	- €	
0104	10103 PESSOAL DOS QUADROS- REGIME DA FUNÇÃO PÚBLICA	100,00€	- €	- €	100,00€	
0104	PESSOAL DOS QUADROS- REGIME DO CONTRATO					
0104	10104 INDIVIDUAL DO TRABALHO	852.450,00€	- €	35.000,00€	817.450,00€	
0104	10106 PESSOAL CONTRATADO ATERMO	18.500,00€	- €	- €	18.500,00€	
0104	10107 PESSOAL EM REGIME DE TAREFA OU AVENÇA	100,00€	- €	- €	100,00€	
0104	10109 PESSOAL EM QUALQUER OUTRA SITUAÇÃO	20.000,00€	- €	15.000,00€	5.000,00€	
0104	10111 REPRESENTAÇÃO	2.350,00€	- €	- €	2.350,00€	
0104	10113 SUBSIDIO DE REFEIÇÃO	- €	- €	- €	- €	
0104	1011301 Pessoal dos Quadros	110.600,00€	- €	- €	110.600,00€	
0104	1011302 Pessoal em qualquer outra situação	3.150,00€	1.250,00€	- €	4.400,00€	
0104	10114 SUBSIDIOS DE FERIAS E NATAL	- €	- €	- €	- €	
0104	1011401 Pessoal dos quadros	100.500,00€	- €	- €	100.500,00€	
0104	1011402 Pessoal em qualquer outra situação	2.950,00€	1.100,00€	1.100,00€	4.050,00€	
0104	102 ABONOS VARIÁVEIS OU EVENTUAIS	- €	- €	- €	- €	
0104	10202 HORAS EXTRAORDINARIAS	1.500,00€	- €	- €	1.500,00€	
0104	10203 ALIMENTAÇÃO E ALOJAMENTO	150,00€	- €	- €	150,00€	
0104	10204 AJUDAS DE CUSTO	8.500,00€	- €	- €	8.500,00€	
0104	10206 FORMAÇÃO	500,00€	- €	- €	500,00€	
0104	10213 OUTROS SUPLEMENTOS E PRÉMIOS	500,00€	- €	- €	500,00€	

Handwritten signatures and initials in blue ink, including a large signature on the right and several initials scattered around the table.

MODIFICAÇÕES DO ORÇAMENTO - DESPESA

Doc. 15/TC

Código (1)	Classificação Económica Descrição (2)	Previsões iniciais (3)	Modificações orçamentais		Reposições abatidas nos pagamentos (6)	Previsões Corrigidas (7) = (3)+(4)-(5)+(6)	Observações (8)
			Inscrições / reforços (4)	Diminuições / anulações (5)			
0104	103 SEGURANÇA SOCIAL	- €	- €	- €	- €	- €	
0104	10301 ENCARGOS COM A SAUDE	250,00€	- €	- €	- €	250,00€	
0104	10302 OUTROS ENCARGOS COM A SAUDE	23.000,00€	- €	- €	- €	23.000,00€	
0104	10303 SUBSIDIO FAMILIAR A CRIANÇAS E JOVENS	1.050,00€	- €	- €	- €	1.050,00€	
0104	10304 OUTRAS PRESTAÇÕES FAMILIARES	26.000,00€	- €	- €	- €	26.000,00€	
0104	10305 CONTRIBUIÇÕES PARA A SEGURANÇA SOCIAL	- €	- €	- €	- €	- €	
0104	1030502 Segurança Social dos Funcionários Públicos	- €	- €	- €	- €	- €	
0104	103050201 caixa Geral de Aposentações	101.950,00€	- €	- €	- €	101.950,00€	
0104	103050202 Regime Geral	100,00€	- €	- €	- €	100,00€	
0104	1030503 Segurança Social - regime geral	46.850,00€	- €	6.000,00€	- €	40.850,00€	
0104	02 AQUISIÇÃO DE BENS E SERVIÇOS	- €	- €	- €	- €	- €	
0104	201 AQUISIÇÃO DE BENS	- €	- €	- €	- €	- €	
0104	20101 MATERIAS-PRIMAS E SUBSIDIARIAS	700,00€	- €	- €	- €	700,00€	
0104	20107 VESTUÁRIO E ARTIGOS PESSOAIS	8.500,00€	- €	- €	- €	8.500,00€	
0104	20117 FERRAMENTAS E UTENSILIOS	12.000,00€	- €	1.865,00€	- €	10.135,00€	
0104	20121 OUTROS BENS	2.500,00€	- €	- €	- €	2.500,00€	
0104	202 AQUISIÇÃO DE SERVIÇOS	- €	- €	- €	- €	- €	
0104	20225 OUTROS SERVIÇOS	2.500,00€	- €	- €	- €	2.500,00€	
0104	06 OUTRAS DESPESAS CORRENTES	- €	- €	- €	- €	- €	
0104	602 DIVERSAS	- €	- €	- €	- €	- €	
0104	60203 OUTRAS	- €	- €	- €	- €	- €	
0104	6020305 OUTROS	1.000,00€	- €	- €	- €	1.000,00€	
0106	DREN - PESSOAL NÃO DOCENTE	- €	- €	- €	- €	- €	
0106	01 DESPESAS COM O PESSOAL	- €	- €	- €	- €	- €	
0106	101 REMUNERAÇÕES CERTAS E PERMANENTES	- €	- €	- €	- €	- €	
0106	10103 PESSOAL DOS QUADROS- REGIME DA FUNÇÃO PÚBLICA	100,00€	- €	- €	- €	100,00€	
0106	PESSOAL DOS QUADROS- REGIME DO CONTRATO						
0106	10104 INDIVIDUAL DO TRABALHO	766.500,00€	- €	21.900,00€	- €	744.600,00€	
0106	10106 PESSOAL CONTRATADO ATERMO	30.000,00€	- €	20.000,00€	- €	10.000,00€	
0106	10113 SUBSIDIO DE REFEIÇÃO	- €	- €	- €	- €	- €	

(Handwritten signatures and initials)

MODIFICAÇÕES DO ORÇAMENTO - DESPESA

Doc. 15/TC

Código (1)	Classificação Económica Descrição (2)	Previsões Iniciais		Modificações orçamentais		Reposições abatidas nos pagamentos (6)	Previsões Corrigidas (7) = (3)+(4)-(5)+(6)	Observações (8)
		(3)	(4)	Inscrições / reforços (4)	Diminuições / anulações (5)			
0106	1011301 Pessoal dos Quadros	103.400,00€	- €	- €	- €	- €	103.400,00€	
0106	1011302 Pessoal em qualquer outra situação	2.500,00€	- €	- €	- €	- €	2.500,00€	
0106	10114 SUBSÍDIOS DE FÉRIAS E NATAL	- €	- €	- €	- €	- €	- €	
0106	1011401 Pessoal dos quadros	89.500,00€	- €	- €	- €	- €	89.500,00€	
0106	1011402 Pessoal em qualquer outra situação	5.000,00€	- €	- €	- €	- €	5.000,00€	
0106	102 ABONOS VARIÁVEIS OU EVENTUAIS	- €	- €	- €	- €	- €	- €	
0106	10205 ABONO PARA FALHAS	3.000,00€	- €	- €	- €	- €	3.000,00€	
0106	103 SEGURANÇA SOCIAL	- €	- €	- €	- €	- €	- €	
0106	10304 OUTRAS PRESTAÇÕES FAMILIARES	27.800,00€	- €	- €	- €	- €	27.800,00€	
0106	10305 CONTRIBUIÇÕES PARA A SEGURANÇA SOCIAL	- €	- €	- €	- €	- €	- €	
0106	1030502 Segurança Social dos Funcionários Públicos	- €	- €	- €	- €	- €	- €	
0106	103050201 caixa Geral de Aposentações	79.400,00€	- €	- €	- €	- €	79.400,00€	
0106	103050202 Regime Geral	100,00€	- €	- €	- €	- €	100,00€	
0106	1030503 Segurança Social - regime geral	59.200,00€	- €	- €	- €	- €	59.200,00€	
0002	DEP. ADM. E DE DESENVOLVIMENTO ECONOMICO E SOCIAL	- €	- €	- €	- €	- €	- €	
0200	DEP. ADM. E DESENV. ECONOMICO E SOCIAL	- €	- €	- €	- €	- €	- €	
0200	01 DESPESAS COM O PESSOAL	- €	- €	- €	- €	- €	- €	
0200	101 REMUNERAÇÕES CERTAS E PERMANENTES	- €	- €	- €	- €	- €	- €	
0200	10103 PESSOAL DOS QUADROS- REGIME DA FUNÇÃO PÚBLICA	100,00€	- €	- €	- €	- €	100,00€	
0200	PESSOAL DOS QUADROS- REGIME DO CONTRATO							
0200	10104 INDIVIDUAL DO TRABALHO	26.400,00€	14.800,00€	- €	- €	- €	41.200,00€	
0200	10106 PESSOAL CONTRATADO ATERMO	100,00€	- €	- €	- €	- €	100,00€	
0200	10107 PESSOAL EM REGIME DE TAREFA OU AVENÇA	100,00€	- €	- €	- €	- €	100,00€	
0200	10109 PESSOAL EM QUALQUER OUTRA SITUAÇÃO	100,00€	- €	- €	- €	- €	100,00€	
0200	10111 REPRESENTAÇÃO	3.700,00€	- €	- €	600,00€	- €	3.100,00€	
0200	10113 SUBSÍDIO DE REFEIÇÃO	- €	- €	- €	- €	- €	- €	
0200	1011301 Pessoal dos Quadros	1.100,00€	600,00€	- €	- €	- €	1.700,00€	
0200	1011302 Pessoal em qualquer outra situação	100,00€	- €	- €	- €	- €	100,00€	
0200	102 ABONOS VARIÁVEIS OU EVENTUAIS	- €	- €	- €	- €	- €	- €	

[Handwritten signatures and initials]

[Handwritten signature]

MODIFICAÇÕES DO ORÇAMENTO - DESPESA

Doc. 15/TC

Código (1)	Classificação Económica	Descrição (2)	Previsões Iniciais (3)	Inscrições / reforços (4)	Modificações orçamentais Diminuições / anulações (5)	Reposições abatidas nos pagamentos (6)	Previsões Corrigidas (7) = (3)+(4)-(5)+(6)	Observações (8)
0200	10202	HORAS EXTRAORDINARIAS	100,00€	- €	- €	- €	100,00€	
0200	10204	AJUDAS DE CUSTO	250,00€	- €	- €	- €	250,00€	
0200	10206	FORMAÇÃO	2.500,00€	- €	- €	- €	2.500,00€	
0200	103	SEGURANÇA SOCIAL	- €	- €	- €	- €	- €	
0200	10301	ENCARGOS COM A SAUDE	250,00€	- €	- €	- €	250,00€	
0200	10302	OUTROS ENCARGOS COM A SAUDE	2.000,00€	- €	- €	- €	2.000,00€	
0200	10304	OUTRAS PRESTAÇÕES FAMILIARES	2.000,00€	- €	- €	- €	2.000,00€	
0200	10305	CONTRIBUIÇÕES PARA A SEGURANÇA SOCIAL	- €	- €	- €	- €	- €	
0200	1030502	Segurança Social dos Funcionários Públicos	- €	- €	- €	- €	- €	
0200	103050201	caixa Geral de Aposentações	3.500,00€	2.250,00€	- €	- €	5.750,00€	
0200	103050202	Regime Geral	100,00€	- €	- €	- €	100,00€	
0200	1030503	Segurança Social - regime geral	100,00€	- €	- €	- €	100,00€	
0200	02	AQUISIÇÃO DE BENS E SERVIÇOS	- €	- €	- €	- €	- €	
0200	201	AQUISIÇÃO DE BENS	- €	- €	- €	- €	- €	
0200	20121	OUTROS BENS	2.500,00€	- €	- €	- €	2.500,00€	
0200	202	AQUISIÇÃO DE SERVIÇOS	- €	- €	- €	- €	- €	
0200	20214	ESTUDOS, PARCERES, PROJECTOS E CONSULTADORIA	5.000,00€	- €	1.000,00€	- €	4.000,00€	
0200	20225	OUTROS SERVIÇOS	42.000,00€	3.000,00€	- €	- €	45.000,00€	
0200	06	OUTRAS DESPESAS CORRENTES	- €	- €	- €	- €	- €	
0200	602	DIVERSAS	- €	- €	- €	- €	- €	
0200	60203	OUTRAS	- €	- €	- €	- €	- €	
0200	6020305	OUTROS	500,00€	250,00€	- €	- €	750,00€	
0200	07	AQUISIÇÃO DE BENS DE CAPITAL	- €	- €	- €	- €	- €	
0200	701	INVESTIMENTOS	- €	- €	- €	- €	- €	
0200	70101	TERRENOS	400.000,00€	16.600,00€	- €	- €	416.600,00€	
0200	70103	EDIFICIOS	- €	- €	- €	- €	- €	
0200	7010307	OUTROS	15.000,00€	- €	- €	- €	15.000,00€	
0201		DIV. APOIO AOS MUNICIPAIS E ORGAOS AUTARQUICOS	- €	- €	- €	- €	- €	
0201	01	DESPESAS COM O PESSOAL	- €	- €	- €	- €	- €	

MODIFICAÇÕES DO ORÇAMENTO - DESPESA

Doc. 15/TC

Código (1)	Classificação Económica Descrição (2)	Previsões Iniciais		Modificações orçamentais		Reposições abatidas nos pagamentos (6)	Previsões Corrigidas (7) = (3)+(4)-(5)+(6)	Observações (8)
		(3)	(4)	(5)	(6)			
0201	101 REMUNERAÇÕES CERTAS E PERMANENTES	- €	- €	- €	- €	- €	- €	
0201	10103 PESSOAL DOS QUADROS- REGIME DA FUNÇÃO PÚBLICA	100,00€	- €	- €	- €	- €	100,00€	
	PESSOAL DOS QUADROS- REGIME DO CONTRATO							
0201	10104 INDIVIDUAL DO TRABALHO	250.100,00€	- €	- €	- €	- €	250.100,00€	
0201	10106 PESSOAL CONTRATADO ATERMO	8.500,00€	- €	5.000,00€	- €	- €	3.500,00€	
0201	10107 PESSOAL EM REGIME DE TAREFA OU AVENÇA	100,00€	- €	- €	- €	- €	100,00€	
0201	10109 PESSOAL EM QUALQUER OUTRA SITUAÇÃO	100,00€	- €	- €	- €	- €	100,00€	
0201	10111 REPRESENTAÇÃO	2.350,00€	- €	- €	- €	- €	2.350,00€	
0201	10113 SUBSIDIO DE REFEIÇÃO	- €	- €	- €	- €	- €	- €	
0201	1011301 Pessoal dos Quadros	25.800,00€	- €	- €	- €	- €	25.800,00€	
0201	1011302 Pessoal em qualquer outra situação	1.050,00€	- €	- €	- €	- €	1.050,00€	
0201	10114 SUBSIDIOS DE FERIAS E NATAL	- €	- €	- €	- €	- €	- €	
0201	1011401 Pessoal dos quadros	17.200,00€	- €	- €	- €	- €	17.200,00€	
0201	1011402 Pessoal em qualquer outra situação	1.000,00€	- €	- €	- €	- €	1.000,00€	
0201	102 ABONOS VARIÁVEIS OU EVENTUAIS	- €	- €	- €	- €	- €	- €	
0201	10202 HORAS EXTRAORDINARIAS	2.000,00€	- €	- €	- €	- €	2.000,00€	
0201	10203 ALIMENTAÇÃO E ALOJAMENTO	100,00€	- €	- €	- €	- €	100,00€	
0201	10204 AJUDAS DE CUSTO	500,00€	- €	- €	- €	- €	500,00€	
0201	10205 ABONO PARA FALHAS	3.000,00€	- €	1.200,00€	- €	- €	1.800,00€	
0201	10206 FORMAÇÃO	2.000,00€	- €	- €	- €	- €	2.000,00€	
0201	10212 INDENIZAÇÕES POR CESSAÇÃO DE FUNÇÕES	150,00€	- €	- €	- €	- €	150,00€	
0201	10213 OUTROS SUPLEMENTOS E PREMIOS	150,00€	- €	- €	- €	- €	150,00€	
0201	103 SEGURANÇA SOCIAL	- €	- €	- €	- €	- €	- €	
0201	10301 ENCARGOS COM A SAUDE	500,00€	- €	- €	- €	- €	500,00€	
0201	10302 OUTROS ENCARGOS COM A SAUDE	6.000,00€	1.200,00€	- €	- €	- €	7.200,00€	
0201	10303 SUBSIDIO FAMILIAR A CRIANÇAS E JOVENS	1.000,00€	- €	- €	- €	- €	1.000,00€	
0201	10304 OUTRAS PRESTAÇÕES FAMILIARES	10.000,00€	- €	- €	- €	- €	10.000,00€	
0201	10305 CONTRIBUIÇÕES PARA A SEGURANÇA SOCIAL	- €	- €	- €	- €	- €	- €	
0201	1030502 Segurança Social dos Funcionários Públicos	- €	- €	- €	- €	- €	- €	
0201	103050201 caixa Geral de Aposentações	28.850,00€	5.000,00€	- €	- €	- €	33.850,00€	

MODIFICAÇÕES DO ORÇAMENTO - DESPESA

Doc. 15/TC

Código (1)	Classificação Económica (2)	Descrição (2)	Modificações orçamentais			Previsões Corrigidas (7) = (3)+(4)-(5)+(6)	Observações (8)
			Previsões Iniciais (3)	Inscrições / reforços (4)	Diminuições / anulações (5)		
0201	103050202	Regime Geral	100,00€	- €	- €	100,00€	
0201	1030503	Segurança Social - regime geral	6.500,00€	- €	- €	6.500,00€	
0201	02	AQUISIÇÃO DE BENS E SERVIÇOS	- €	- €	- €	- €	
0201	201	AQUISIÇÃO DE BENS	- €	- €	- €	- €	
0201	20102	COMBUSTIVEIS E LUBRIFICANTES	- €	- €	- €	- €	
0201	2010201	Gasolina	7.000,00€	- €	- €	7.000,00€	
0201	2010202	Gasoleo	4.000,00€	- €	- €	4.000,00€	
0201	20104	LIMPEZA E HIGIENE	12.500,00€	- €	1.000,00€	11.500,00€	
0201	20107	VESTUARIO E ARTIGOS PESSOAIS	3.600,00€	- €	- €	3.600,00€	
0201	20121	OUTROS BENS	2.500,00€	- €	- €	2.500,00€	
0201	202	AQUISIÇÃO DE SERVIÇOS	- €	- €	- €	- €	
0201	20208	LOCAÇÃO DE OUTROS BENS	2.800,00€	- €	- €	2.800,00€	
0201	20209	COMUNICAÇÕES	55.000,00€	- €	- €	55.000,00€	
0201	20212	SEGUROS	60.000,00€	- €	- €	60.000,00€	
0201	20225	OUTROS SERVIÇOS	5.000,00€	1.000,00€	- €	6.000,00€	
0201	06	OUTRAS DESPESAS CORRENTES	- €	- €	- €	- €	
0201	602	DIVERSAS	- €	- €	- €	- €	
0201	60203	OUTRAS	- €	- €	- €	- €	
0201	6020305	OUTROS	2.500,00€	1.000,00€	- €	3.500,00€	
0202		DIV. DE OBRAS PARTICULARES E LICENCIAMENTOS	- €	- €	- €	- €	
0202		DESPESAS COM O PESSOAL	- €	- €	- €	- €	
0202		REMUNERAÇÕES CERTAS E PERMANENTES	- €	- €	- €	- €	
0202	10103	PESSOAL DOS QUADROS- REGIME DA FUNÇÃO PÚBLICA	100,00€	- €	- €	100,00€	
0202	10104	PESSOAL DOS QUADROS- REGIME DO CONTRATO INDIVIDUAL DO TRABALHO	140.050,00€	- €	- €	140.050,00€	
0202	10106	PESSOAL CONTRATADO ATERMO	5.000,00€	- €	1.271,00€	3.729,00€	
0202	10107	PESSOAL EM REGIME DE TAREFA OU AVENÇA	100,00€	- €	- €	100,00€	
0202	10109	PESSOAL EM QUALQUER OUTRA SITUAÇÃO	100,00€	- €	- €	100,00€	
0202	10111	REPRESENTAÇÃO	2.300,00€	- €	- €	2.300,00€	
0202	10113	SUBSIDIO DE REFEIÇÃO	- €	- €	- €	- €	

Handwritten signatures and initials in blue ink, including a large signature on the right and several smaller ones above and below it.

MODIFICAÇÕES DO ORÇAMENTO - DESPESA

Doc. 15/TC

Código (1)	Classificação Económica Descrição (2)	Previsões Iniciais			Modificações orçamentais		Reposições abatidas nos pagamentos (6)	Previsões Corrigidas (7) = (3)+(4)-(5)+(6)	Observações (8)
		(3)	Inscrições / reforços (4)	Diminuições / anulações (5)	(6)				
0202	1011301 Pessoal dos Quadros	11.400,00€	- €	- €	- €	11.400,00€			
0202	1011302 Pessoal em qualquer outra situação	1.050,00€	- €	- €	- €	1.050,00€			
0202	10114 SUBSÍDIOS DE FERIAS E NATAL	- €	- €	- €	- €	- €			
0202	1011401 Pessoal dos quadros	6.300,00€	- €	- €	- €	6.300,00€			
0202	1011402 Pessoal em qualquer outra situação	1.000,00€	- €	- €	- €	1.000,00€			
0202	102 ABONOS VARIÁVEIS OU EVENTUAIS	- €	- €	- €	- €	- €			
0202	10202 HORAS EXTRAORDINÁRIAS	200,00€	- €	- €	- €	200,00€			
0202	10204 AJUDAS DE CUSTO	200,00€	- €	- €	- €	200,00€			
0202	10205 ABONO PARA FALHAS	1.600,00€	- €	- €	- €	1.600,00€			
0202	10206 FORMAÇÃO	500,00€	- €	- €	- €	500,00€			
0202	10213 OUTROS SUPLEMENTOS E PREMIOS	100,00€	- €	- €	- €	100,00€			
0202	103 SEGURANÇA SOCIAL	- €	- €	- €	- €	- €			
0202	10301 ENCARGOS COM A SAUDE	100,00€	- €	- €	- €	100,00€			
0202	10302 OUTROS ENCARGOS COM A SAUDE	4.000,00€	- €	- €	- €	4.000,00€			
0202	10304 OUTRAS PRESTAÇÕES FAMILIARES	3.800,00€	- €	- €	- €	3.800,00€			
0202	10305 CONTRIBUIÇÕES PARA A SEGURANÇA SOCIAL	- €	- €	- €	- €	- €			
0202	1030502 Segurança Social dos Funcionários Públicos	- €	- €	- €	- €	- €			
0202	103050201 caixa Geral de Aposentações	18.700,00€	- €	- €	- €	18.700,00€			
0202	103050202 Regime Geral	100,00€	- €	- €	- €	100,00€			
0202	1030503 Segurança Social - regime geral	4.200,00€	- €	- €	- €	4.200,00€			
0202	02 AQUISIÇÃO DE BENS E SERVIÇOS	- €	- €	- €	- €	- €			
0202	202 AQUISIÇÃO DE SERVIÇOS	- €	- €	- €	- €	- €			
0202	20214 ESTUDOS, PARCERES, PROJECTOS E CONSULTADORIA	19.100,00€	1.000,00€	- €	- €	20.100,00€			
0202	20220 OUTROS TRABALHOS ESPECIALIZADOS	3.800,00€	500,00€	- €	- €	4.300,00€			
0202	20225 OUTROS SERVIÇOS	5.600,00€	2.000,00€	- €	- €	7.600,00€			
0202	06 OUTRAS DESPESAS CORRENTES	- €	- €	- €	- €	- €			
0202	602 DIVERSAS	- €	- €	- €	- €	- €			
0202	60203 OUTRAS	- €	- €	- €	- €	- €			
0202	6020305 OUTROS	2.500,00€	500,00€	- €	- €	3.000,00€			

[Handwritten signature]

[Handwritten signature]

[Handwritten signature]

MODIFICAÇÕES DO ORÇAMENTO - DESPESA

Doc. 15/TC

Código (1)	Classificação Económica Descrição (2)	Previsões Iniciais		Modificações orçamentais		Reposições abatidas nos pagamentos (6)	Previsões Corrigidas (7) = (3)+(4)-(5)+(6)	Observações (8)
		(3)	(4)	Inscrições / reforços (4)	Diminuições / anulações (5)			
0204	DIV. ADMINISTRATIVA, FINANCEIRA, ECONOMICA SOCIAL	- €	- €	- €	- €	- €	- €	
0204	01 DESPESAS COM O PESSOAL	- €	- €	- €	- €	- €	- €	
0204	101 REMUNERAÇÕES CERTAS E PERMANENTES	- €	- €	- €	- €	- €	- €	
0204	10103 PESSOAL DOS QUADROS- REGIME DA FUNÇÃO PÚBLICA	100,00€	- €	- €	- €	- €	100,00€	
	PESSOAL DOS QUADROS- REGIME DO CONTRATO							
0204	10104 INDIVIDUAL DO TRABALHO	405.300,00€	- €	- €	14.800,00€	- €	390.500,00€	
0204	10106 PESSOAL CONTRATADO ATERMO	12.500,00€	- €	- €	- €	- €	12.500,00€	
0204	10107 PESSOAL EM REGIME DE TAREFA OU AVENÇA	100,00€	- €	- €	- €	- €	100,00€	
0204	10109 PESSOAL EM QUALQUER OUTRA SITUAÇÃO	16.000,00€	- €	- €	- €	- €	16.000,00€	
0204	10111 REPRESENTAÇÃO	2.350,00€	- €	- €	- €	- €	2.350,00€	
0204	10113 SUBSIDIO DE REFEIÇÃO	- €	- €	- €	- €	- €	- €	
0204	1011301 PESSOAL dos Quadros	42.050,00€	- €	- €	900,00€	- €	41.150,00€	
0204	1011302 PESSOAL em qualquer outra situação	1.000,00€	900,00€	900,00€	- €	- €	1.900,00€	
0204	10114 SUBSIDIOS DE FERIAS E NATAL	- €	- €	- €	- €	- €	- €	
0204	1011401 PESSOAL dos quadros	14.000,00€	- €	- €	2.054,15€	- €	11.945,85€	
0204	1011402 PESSOAL em qualquer outra situação	1.000,00€	- €	- €	- €	- €	1.000,00€	
	102 ABONOS VARIÁVEIS OU EVENTUAIS	- €	- €	- €	- €	- €	- €	
0204	10202 HORAS EXTRAORDINARIAS	2.500,00€	- €	- €	- €	- €	2.500,00€	
0204	10203 ALIMENTAÇÃO E ALOJAMENTO	150,00€	- €	- €	- €	- €	150,00€	
0204	10204 AJUDAS DE CUSTO	700,00€	- €	- €	- €	- €	700,00€	
0204	10205 ABONO PARA FALHAS	2.500,00€	- €	- €	- €	- €	2.500,00€	
0204	10206 FORMAÇÃO	1.500,00€	- €	- €	- €	- €	1.500,00€	
0204	10213 OUTROS SUPLEMENTOS E PREMIOS	100,00€	2.054,15€	- €	- €	- €	2.154,15€	
	103 SEGURANÇA SOCIAL	- €	- €	- €	- €	- €	- €	
0204	10301 ENCARGOS COM A SAUDE	30.000,00€	9.271,00€	- €	- €	- €	39.271,00€	
0204	10302 OUTROS ENCARGOS COM A SAUDE	6.600,00€	- €	- €	- €	- €	6.600,00€	
0204	10303 SUBSIDIO FAMILIAR A CRIANÇAS E JOVENS	300,00€	- €	- €	- €	- €	300,00€	
0204	10304 OUTRAS PRESTAÇÕES FAMILIARES	12.000,00€	- €	- €	5.000,00€	- €	7.000,00€	
0204	10305 CONTRIBUIÇÕES PARA A SEGURANÇA SOCIAL	- €	- €	- €	- €	- €	- €	

[Handwritten signatures and initials in blue ink, including a large signature on the right and initials 'M' and 'S' on the left.]

MODIFICAÇÕES DO ORÇAMENTO - DESPESA

Doc. 15/TC

Código (1)	Classificação Económica Descrição (2)	Modificações orçamentais			Reposições abatidas nos pagamentos (6)	Previsões Corrigidas (7) = (3)+(4)-(5)+(6)	Observações (8)
		Previsões Iniciais (3)	Inscrições / reforços (4)	Diminuições / anulações (5)			
0204	1030501 Assistência na doença dos funcionários públicos	100.000,00€	127.265,00€	- €	- €	227.265,00€	
0204	1030502 Segurança Social dos Funcionários Públicos	- €	- €	- €	- €	- €	
0204	103050201 caixa Geral de Aposentações	48.650,00€	- €	2.250,00€	- €	46.400,00€	
0204	103050202 Regime Geral	100,00€	- €	- €	- €	100,00€	
0204	1030503 Segurança Social - regime geral	19.700,00€	- €	- €	- €	19.700,00€	
0204	10309 SEGUROS	- €	- €	- €	- €	- €	
	SEGURO DE ACIDENTES DE TRABALHO E DOENÇAS						
0204	1030901 PROFISSIONAIS	65.000,00€	- €	- €	- €	65.000,00€	
0204	02 AQUISIÇÃO DE BENS E SERVIÇOS	- €	- €	- €	- €	- €	
0204	201 AQUISIÇÃO DE BENS	- €	- €	- €	- €	- €	
0204	20102 COMBUSTÍVEIS E LUBRIFICANTES	- €	- €	- €	- €	- €	
0204	2010201 Gasolina	18.000,00€	- €	- €	- €	18.000,00€	
0204	2010202 Gasoleo	300.000,00€	- €	32.700,00€	- €	267.300,00€	
0204	2010299 OUTROS	40.000,00€	- €	5.000,00€	- €	35.000,00€	
0204	20106 ALIMENTAÇÃO- GÉNEROS PARA CONFECCIONAR	3.400,00€	- €	- €	- €	3.400,00€	
0204	20108 MATERIAL DE ESCRITÓRIO	110.000,00€	- €	36.500,00€	- €	73.500,00€	
0204	20118 LIVROS E DOCUMENTAÇÃO TÉCNICA	400,00€	- €	- €	- €	400,00€	
0204	20121 OUTROS BENS	62.000,00€	- €	25.000,00€	- €	37.000,00€	
0204	202 AQUISIÇÃO DE SERVIÇOS	- €	- €	- €	- €	- €	
0204	20201 ENCARGOS DE INSTALAÇÕES	221.890,00€	- €	- €	- €	221.890,00€	
0204	20203 CONSERVAÇÃO DE BENS	235.000,00€	- €	85.000,00€	- €	150.000,00€	
0204	20209 COMUNICAÇÕES	78.000,00€	- €	2.500,00€	- €	75.500,00€	
0204	20214 ESTUDIOS, PARCERES, PROJECTOS E CONSULTADORIA	152.000,00€	12.500,00€	- €	- €	164.500,00€	
0204	20215 FORMAÇÃO	2.400,00€	- €	- €	- €	2.400,00€	
0204	20220 OUTROS TRABALHOS ESPECIALIZADOS	35.000,00€	- €	- €	- €	35.000,00€	
0204	20224 ENCARGOS DE COBRANÇA DE RECEITAS	155.000,00€	3.000,00€	- €	- €	158.000,00€	
0204	20225 OUTROS SERVIÇOS	165.000,00€	28.000,00€	- €	- €	193.000,00€	
0204	04 TRANSFERENCIAS CORRENTES	- €	- €	- €	- €	- €	
0204	408 FAMILIAS	- €	- €	- €	- €	- €	
0204	40802 OUTRAS	5.000,00€	- €	- €	- €	5.000,00€	

Handwritten signatures and initials in blue ink, including a large 'A' and several names like 'duis' and 'M'.

MODIFICAÇÕES DO ORÇAMENTO - DESPESA

Doc. 15/TC

Código (1)	Classificação Económica Descrição (2)	Previsões Iniciais (3)	Inscrições / reforços (4)	Modificações orçamentais Diminuições / anulações (5)	Reposições abatidas nos pagamentos (6)	Previsões Corrigidas (7) = (3)+(4)-(5)+(6)	Observações (8)
0204	05 SUBSÍDIOS	- €	- €	- €	- €	- €	
0204	501 SOCIEDADES E QUASE-SOCIEDADES NÃO FINANCEIRAS	- €	- €	- €	- €	- €	
0204	50103 PRIVADAS	- €	- €	- €	- €	- €	
0204	5010301 OUTRAS	145.600,00€	90.346,76€	20.000,00€		215.946,76€	
0204	06 OUTRAS DESPESAS CORRENTES	- €	- €	- €	- €	- €	
0204	602 DIVERSAS	- €	- €	- €	- €	- €	
0204	60201 IMPOSTOS E TAXAS	10.000,00€	1.000,00€	- €	- €	11.000,00€	
0204	60203 OUTRAS	- €	- €	- €	- €	- €	
0204	6020305 OUTROS	5.000,00€	- €	- €	- €	5.000,00€	
0204	07 AQUISIÇÃO DE BENS DE CAPITAL	- €	- €	- €	- €	- €	
0204	701 INVESTIMENTOS	- €	- €	- €	- €	- €	
0204	70102 HABITAÇÕES	- €	- €	- €	- €	- €	
0204	7010201 Construção	- €	- €	- €	- €	- €	
0204	70103 EDIFÍCIOS	339.000,00€	- €	80.000,00€	- €	259.000,00€	
0204	7010301 INSTALAÇÕES DE SERVIÇOS	- €	- €	- €	- €	- €	
0204	7010304 CRECHES	15.000,00€	- €	- €	- €	15.000,00€	
0204	7010305 ESCOLAS	2.500,00€	300,00€	- €	- €	2.800,00€	
0204	70104 CONSTRUÇÕES DIVERSAS	15.000,00€	1.295,00€	1.300,00€	- €	14.995,00€	
0204	7010405 Parques e Jardins	- €	- €	- €	- €	- €	
0204	70107 EQUIPAMENTO DE INFORMÁTICA	69.600,00€	- €	- €	- €	69.600,00€	
0204	70108 SOFTWARE INFORMÁTICO	4.000,00€	18.000,00€	300,00€	- €	21.700,00€	
0204	70110 EQUIPAMENTO BÁSICO	900,00€	43.750,00€	300,00€	- €	44.350,00€	
0204	7011002 OUTRO	- €	- €	- €	- €	- €	
0204	70115 OUTROS INVESTIMENTOS	13.355,00€	1.800,00€	- €	- €	15.155,00€	
0204	08 TRANSFERÊNCIAS DE CAPITAL	365.050,00€	24.700,00€	- €	- €	389.750,00€	
0204	801 SOCIEDADES E QUASE-SOCIEDADES NÃO FINANCEIRAS	- €	- €	- €	- €	- €	
0204	80102 PRIVADAS	- €	- €	- €	- €	- €	
0204	8010201 OUTRAS	227.000,00€	50.000,00€	- €	- €	277.000,00€	
0204	805 ADMINISTRAÇÃO LOCAL	- €	- €	- €	- €	- €	

MODIFICAÇÕES DO ORÇAMENTO - DESPESA

Doc. 15/TC

Código (1)	Classificação Económica Descrição (2)	Modificações orçamentais			Reposições abatidas nos pagamentos (6)	Previsões Corrigidas (7) = (3)+(4)-(5)+(6)	Observações (8)
		Previsões Iniciais (3)	Inscrições / reforços (4)	Diminuições / anulações (5)			
0204	80501 CONTINENTE	- €	- €	- €	- €	- €	
0204	8050104 Associações de Municípios	49.120,00€	- €	- €	- €	49.120,00€	
0204	807 INSTITUIÇÕES SEM FINS LUCRATIVOS	- €	- €	- €	- €	- €	
0204	80701 INSTITUIÇÕES SEM FINS LUCRATIVOS-	75.250,00€	- €	4.000,00€	- €	71.250,00€	
0204	808 FAMILIAS	- €	- €	- €	- €	- €	
0204	80802 OUTRAS	72.140,00€	5.000,00€	- €	- €	77.140,00€	
0205	DIV. DE EDUC.,CULT.,DESPORTO, ANIMAÇÃO E JUVENTUDE	- €	- €	- €	- €	- €	
0205	01 DESPESAS COM O PESSOAL	- €	- €	- €	- €	- €	
0205	101 REMUNERAÇÕES CERTAS E PERMANENTES	- €	- €	- €	- €	- €	
0205	10103 PESSOAL DOS QUADROS- REGIME DA FUNÇÃO PÚBLICA	100,00€	- €	- €	- €	100,00€	
0205	10104 INDIVIDUAL DO TRABALHO	115.200,00€	- €	7.000,00€	- €	108.200,00€	
0205	10106 PESSOAL CONTRATADO ATERMO	5.000,00€	- €	3.000,00€	- €	2.000,00€	
0205	10107 PESSOAL EM REGIME DE TAREFA OU AVENÇA	100,00€	- €	- €	- €	100,00€	
0205	10109 PESSOAL EM QUALQUER OUTRA SITUAÇÃO	100,00€	- €	- €	- €	100,00€	
0205	10111 REPRESENTAÇÃO	2.350,00€	- €	- €	- €	2.350,00€	
0205	10113 SUBSIDIO DE REFEIÇÃO	- €	- €	- €	- €	- €	
0205	1011301 Pessoal dos Quadros	9.300,00€	- €	- €	- €	9.300,00€	
0205	1011302 Pessoal em qualquer outra situação	100,00€	- €	- €	- €	100,00€	
0205	10114 SUBSIDIOS DE FERIAS E NATAL	- €	- €	- €	- €	- €	
0205	1011401 Pessoal dos quadros	3.500,00€	- €	- €	- €	3.500,00€	
0205	1011402 Pessoal em qualquer outra situação	100,00€	- €	- €	- €	100,00€	
0205	102 ABONOS VARIÁVEIS OU EVENTUAIS	- €	- €	- €	- €	- €	
0205	10202 HORAS EXTRAORDINARIAS	500,00€	- €	- €	- €	500,00€	
0205	10203 ALIMENTAÇÃO E ALOJAMENTO	100,00€	- €	- €	- €	100,00€	
0205	10204 AJUDAS DE CUSTO	250,00€	- €	- €	- €	250,00€	
0205	10205 ABONO PARA FALHAS	1.000,00€	- €	- €	- €	1.000,00€	
0205	10206 FORMAÇÃO	250,00€	- €	- €	- €	250,00€	
0205	10213 OUTROS SUPLEMENTOS E PRÉMIOS	100,00€	- €	- €	- €	100,00€	

[Handwritten signatures and initials in blue ink, including a large signature and several initials.]

MODIFICAÇÕES DO ORÇAMENTO - DESPESA

Doc. 15/TC

Código (1)	Classificação Económica Descrição (2)	Modificações orçamentais			Reposições abatidas nos pagamentos (6)	Previsões Corrigidas (7) = (3)+(4)-(5)+(6)	Observações (8)
		Previsões Iniciais (3)	Inscrições / reforços (4)	Diminuições / anulações (5)			
0205	103 SEGURANÇA SOCIAL	- €	- €	- €	- €	- €	
0205	10301 ENCARGOS COM A SAUDE	100,00€	- €	- €	- €	100,00€	
0205	10302 OUTROS ENCARGOS COM A SAUDE	1.500,00€	- €	- €	- €	1.500,00€	
0205	10303 SUBSIDIO FAMILIAR A CRIANÇAS E JOVENS	200,00€	- €	- €	- €	200,00€	
0205	10304 OUTRAS PRESTAÇÕES FAMILIARES	1.500,00€	- €	- €	- €	1.500,00€	
0205	10305 CONTRIBUIÇÕES PARA A SEGURANÇA SOCIAL	- €	- €	- €	- €	- €	
0205	1030502 Segurança Social dos Funcionários Públicos	- €	- €	- €	- €	- €	
0205	103050201 caixa Geral de Aposentações	13.950,00€	- €	- €	- €	13.950,00€	
0205	103050202 Regime Geral	100,00€	- €	- €	- €	100,00€	
0205	1030503 Segurança Social - regime geral	9.500,00€	- €	- €	- €	9.500,00€	
0205	02 AQUISIÇÃO DE BENS E SERVIÇOS	- €	- €	- €	- €	- €	
0205	201 AQUISIÇÃO DE BENS	- €	- €	- €	- €	- €	
0205	20107 VESTUÁRIO E ARTIGOS PESSOAIS	- €	- €	- €	- €	- €	
0205	20115 PRÉMIOS, CONDECORAÇÕES E OFERTAS	100,00€	- €	- €	- €	100,00€	
0205	20120 MATERIAL DE EDUCAÇÃO, CULTURA E RECREIO	2.000,00€	200,00€	- €	- €	2.200,00€	
0205	20121 OUTROS BENS	200,00€	- €	- €	- €	200,00€	
0205	202 AQUISIÇÃO DE SERVIÇOS	2.000,00€	1.000,00€	- €	- €	3.000,00€	
0205	20208 LOCAÇÃO DE OUTROS BENS	- €	- €	- €	- €	- €	
0205	20211 REPRESENTAÇÃO DOS SERVIÇOS	3.500,00€	- €	500,00€	- €	3.000,00€	
0205	20214 ESTUDOS, PARGERES, PROJECTOS E CONSULTADORIA	6.100,00€	- €	- €	- €	3.600,00€	
0205	20225 OUTROS SERVIÇOS	51.590,00€	- €	2.500,00€	- €	50.890,00€	
0205	04 TRANSFERÊNCIAS CORRENTES	- €	- €	700,00€	- €	- €	
0205	407 INSTITUIÇÕES SEM FINS LUCRATIVOS	- €	- €	- €	- €	- €	
0205	40701 INSTITUIÇÕES SEM FINS LUCRATIVOS	5.000,00€	- €	- €	- €	5.000,00€	
0205	05 SUBSIDIOS	- €	- €	- €	- €	- €	
0205	501 SOCIEDADES E QUASE-SOCIEDADES NÃO FINANCEIRAS	- €	- €	- €	- €	- €	
0205	50101 PÚBLICAS	- €	- €	- €	- €	- €	
0205	5010101 Empresas Públicas Municipais e Intermunicipais	910.615,00€	20.000,00€	90.346,76€	- €	840.268,24€	
0205	06 OUTRAS DESPESAS CORRENTES	- €	- €	- €	- €	- €	

MODIFICAÇÕES DO ORÇAMENTO - DESPESA

Doc. 15/TC

Código (1)	Classificação Económica Descrição (2)	Previsões Iniciais			Modificações orçamentais		Reposições abatidas nos pagamentos (6)	Previsões Corrigidas (7) = (3)+(4)-(5)+(6)	Observações (8)
		(3)	Inscrições / reforços (4)	Diminuições / anulações (5)	(3)	(4)			
0205	602 DIVERSAS	- €	- €	- €	- €	- €	- €		
0205	60203 OUTRAS	- €	- €	- €	- €	- €	- €		
0205	6020305 OUTROS	2.500,00€	- €	- €	- €	- €	2.500,00€		
0205	07 AQUISIÇÃO DE BENS DE CAPITAL	- €	- €	- €	- €	- €	- €		
0205	701 INVESTIMENTOS	- €	- €	- €	- €	- €	- €		
0205	70115 OUTROS INVESTIMENTOS	13.000,00€	- €	- €	- €	- €	13.000,00€		
0205	08 TRANSFERÊNCIAS DE CAPITAL	- €	- €	- €	- €	- €	- €		
0205	801 SOCIEDADES E QUASE-SOCIEDADES NÃO FINANCEIRAS	- €	- €	- €	- €	- €	- €		
0205	80101 PÚBLICAS	- €	- €	- €	- €	- €	- €		
0205	8010101 Empresas Públicas Municipais e Intermunicipais	950.853,00€	- €	- €	- €	- €	950.853,00€		
0205	807 INSTITUIÇÕES SEM FINS LUCRATIVOS	- €	- €	- €	- €	- €	- €		
0205	80701 INSTITUIÇÕES SEM FINS LUCRATIVOS-	124.750,00€	- €	2.650,00€	- €	- €	122.100,00€		
0003	DEPARTAMENTO TECNICO MUNICIPAL	- €	- €	- €	- €	- €	- €		
0300	DEPARTAMENTO TECNICO MUNICIPAL	- €	- €	- €	- €	- €	- €		
0300	01 DESPESAS COM O PESSOAL	- €	- €	- €	- €	- €	- €		
0300	101 REMUNERAÇÕES CERTAS E PERMANENTES	- €	- €	- €	- €	- €	- €		
0300	10103 PESSOAL DOS QUADROS- REGIME DA FUNÇÃO PÚBLICA	100,00€	- €	- €	- €	- €	100,00€		
0300	PESSOAL DOS QUADROS- REGIME DO CONTRATO	- €	- €	- €	- €	- €	- €		
0300	10104 INDIVIDUAL DO TRABALHO	1.000,00€	- €	- €	- €	- €	1.000,00€		
0300	10106 PESSOAL CONTRATADO ATERMO	100,00€	- €	- €	- €	- €	100,00€		
0300	10107 PESSOAL EM REGIME DE TAREFA OU AVENÇA	100,00€	- €	- €	- €	- €	100,00€		
0300	10109 PESSOAL EM QUALQUER OUTRA SITUAÇÃO	100,00€	- €	- €	- €	- €	100,00€		
0300	102 ABONOS VARIÁVEIS OU EVENTUAIS	- €	- €	- €	- €	- €	- €		
0300	10202 HORAS EXTRAORDINARIAS	100,00€	- €	- €	- €	- €	100,00€		
0300	10204 AJUDAS DE CUSTO	100,00€	- €	- €	- €	- €	100,00€		
0300	10213 OUTROS SUPLEMENTOS E PREMIOS	100,00€	- €	- €	- €	- €	100,00€		
0300	103 SEGURANÇA SOCIAL	- €	- €	- €	- €	- €	- €		
0300	10302 OUTROS ENCARGOS COM A SAÚDE	100,00€	- €	- €	- €	- €	100,00€		
0300	10304 OUTRAS PRESTAÇÕES FAMILIARES	100,00€	- €	- €	- €	- €	100,00€		

[Handwritten signatures and initials]

MODIFICAÇÕES DO ORÇAMENTO - DESPESA

Doc. 15/TC

Código (1)	Classificação Económica Descrição (2)	Modificações orçamentais			Reposições abatidas nos pagamentos (6)	Previsões Corrigidas (7) = (3)+(4)-(5)+(6)	Observações (8)
		Previsões Iniciais (3)	Inscrições / reforços (4)	Diminuições / anulações (5)			
0300	10305 CONTRIBUIÇÕES PARA A SEGURANÇA SOCIAL	- €	- €	- €	- €	- €	
0300	1030502 Segurança Social dos Funcionários Públicos	- €	- €	- €	- €	- €	
0300	103050201 caixa Geral de Aposentações	50,00€	- €	- €	- €	50,00€	
0300	103050202 Regime Geral	10,00€	- €	- €	- €	10,00€	
0300	1030503 Segurança Social - regime geral	50,00€	- €	- €	- €	50,00€	
0302	DIV. DE AMBIENTE, SERVIÇOS E OBRAS	- €	- €	- €	- €	- €	
0302	01 DESPESAS COM O PESSOAL	- €	- €	- €	- €	- €	
0302	101 REMUNERAÇÕES CERTAS E PERMANENTES	- €	- €	- €	- €	- €	
0302	10103 PESSOAL DOS QUADROS- REGIME DA FUNÇÃO PÚBLICA	100,00€	- €	- €	- €	100,00€	
0302	PESSOAL DOS QUADROS- REGIME DO CONTRATO						
0302	10104 INDIVIDUAL DO TRABALHO	196.000,00€	- €	- €	- €	196.000,00€	
0302	10106 PESSOAL CONTRATADO ATERMO	8.200,00€	- €	6.000,00€	- €	2.200,00€	
0302	10107 PESSOAL EM REGIME DE TAREFA OU AVENÇA	100,00€	- €	- €	- €	100,00€	
0302	10109 PESSOAL EM QUALQUER OUTRA SITUAÇÃO	100,00€	- €	- €	- €	100,00€	
0302	10111 REPRESENTAÇÃO	2.350,00€	- €	- €	- €	2.350,00€	
0302	10113 SUBSIDIO DE REFEIÇÃO	- €	- €	- €	- €	- €	
0302	1011301 Pessoal dos Quadros	16.500,00€	- €	- €	- €	16.500,00€	
0302	1011302 Pessoal em qualquer outra situação	100,00€	- €	- €	- €	100,00€	
0302	10114 SUBSIDIOS DE FERIAS E NATAL	- €	- €	- €	- €	- €	
0302	1011401 Pessoal dos quadros	7.800,00€	- €	- €	- €	7.800,00€	
0302	1011402 Pessoal em qualquer outra situação	100,00€	- €	- €	- €	100,00€	
0302	102 ABONOS VARIÁVEIS OU EVENTUAIS	- €	- €	- €	- €	- €	
0302	10202 HORAS EXTRAORDINARIAS	10.250,00€	- €	- €	- €	10.250,00€	
0302	10203 ALIMENTAÇÃO E ALOJAMENTO	100,00€	- €	- €	- €	100,00€	
0302	10204 AJUDAS DE CUSTO	750,00€	- €	- €	- €	750,00€	
0302	10206 FORMAÇÃO	1.000,00€	- €	- €	- €	1.000,00€	
0302	10213 OUTROS SUPLEMENTOS E PREMIOS	150,00€	- €	- €	- €	150,00€	
0302	103 SEGURANÇA SOCIAL	- €	- €	- €	- €	- €	
0302	10301 ENCARGOS COM A SAÚDE	250,00€	- €	- €	- €	250,00€	
0302	10302 OUTROS ENCARGOS COM A SAÚDE	1.700,00€	1.000,00€	- €	- €	2.700,00€	

[Handwritten signatures and initials in blue ink]

[Handwritten signature in blue ink]

MODIFICAÇÕES DO ORÇAMENTO - DESPESA

Doc. 15/TC

Código (1)	Classificação Económica (2)	Descrição (2)	Previsões Iniciais		Modificações orçamentais		Reposições abatidas nos pagamentos (6)	Previsões Corrigidas (7) = (3)+(4)-(5)+(6)	Observações (8)
			(3)	(4)	Inscrições / reforços (4)	Diminuições / anulações (5)			
0302	10303	SUBSIDIO FAMILIAR A CRIANÇAS E JOVENS	100,00€	- €	- €	- €	100,00€		
0302	10304	OUTRAS PRESTAÇÕES FAMILIARES	4.000,00€	- €	1.000,00€	- €	3.000,00€		
0302	10305	CONTRIBUIÇÕES PARA A SEGURANÇA SOCIAL	- €	- €	- €	- €	- €		
0302	1030502	Segurança Social dos Funcionários Públicos	- €	- €	- €	- €	- €		
0302	103050201	caixa Geral de Aposentações	27.000,00€	- €	- €	- €	27.000,00€		
0302	103050202	Regime Geral	100,00€	- €	- €	- €	100,00€		
0302	1030503	Segurança Social - regime geral	18.500,00€	- €	- €	- €	18.500,00€		
0302	02	AQUISIÇÃO DE BENS E SERVIÇOS	- €	- €	- €	- €	- €		
0302	201	AQUISIÇÃO DE BENS	- €	- €	- €	- €	- €		
0302	20103	MUNIÇÕES, EXPLOSIVOS E ARTIFICIOS	8.500,00€	- €	- €	- €	8.500,00€		
0302	20121	OUTROS BENS	42.250,00€	- €	- €	- €	42.250,00€		
0302	202	AQUISIÇÃO DE SERVIÇOS	- €	- €	- €	- €	- €		
0302	20210	TRANSPORTES	11.000,00€	- €	- €	- €	11.000,00€		
0302	20220	OUTROS TRABALHOS ESPECIALIZADOS	279.000,00€	- €	- €	- €	279.000,00€		
0302	20225	OUTROS SERVIÇOS	26.300,00€	16.500,00€	- €	- €	42.800,00€		
0302	06	OUTRAS DESPESAS CORRENTES	- €	- €	- €	- €	- €		
0302	602	DIVERSAS	- €	- €	- €	- €	- €		
0302	60203	OUTRAS	- €	- €	- €	- €	- €		
0302	6020305	OUTROS	2.500,00€	- €	- €	- €	2.500,00€		
0302	07	AQUISIÇÃO DE BENS DE CAPITAL	- €	- €	- €	- €	- €		
0302	701	INVESTIMENTOS	- €	- €	- €	- €	- €		
0302	70103	EDIFICIOS	- €	- €	- €	- €	- €		
0302	7010301	INSTALAÇÕES DE SERVIÇOS	439.042,00€	51.200,00€	2.690,46€	- €	487.551,54€		
0302	7010305	ESCOLAS	4.478.050,00€	- €	167.687,50€	- €	4.310.362,50€		
0302	70104	CONSTRUÇÕES DIVERSAS	- €	- €	- €	- €	- €		
0302	7010401	Viadutos, Arruamentos E Obras Complementares	2.566.700,00€	- €	25.550,58€	- €	2.541.149,42€		
0302	7010402	Sistemas de drenagem de águas residuais	1.189.070,00€	46.000,00€	28.517,57€	- €	1.206.552,43€		
0302	7010403	Estações de tratamento de águas residuais	1.000,00€	- €	- €	- €	1.000,00€		
0302	7010405	Parques e Jardins	812.615,00€	- €	54.973,28€	- €	757.641,72€		
0302	7010406	Instalações desportivas e recreativas	47.980,00€	1.300,00€	4.396,62€	- €	44.883,38€		
0302	7010407	Captação, tratamento e distribuição de água	44.663,00€	- €	554,72€	- €	44.108,28€		

(Handwritten signatures and initials)

MODIFICAÇÕES DO ORÇAMENTO - DESPESA

Doc. 15/TC

Código (1)	Classificação Económica	Descrição (2)	Previsões Iniciais (3)	Inscrições / reforços (4)	Diminuições / anulações (5)	Reposições abatidas nos pagamentos (6)	Previsões Corrigidas (7) = (3)+(4)-(5)+(6)	Observações (8)
0302	7010408	Viação Rural	3.265.809,00€	8.111,89€	8.307,28€	- €	3.265.613,61€	
0302	7010409	Sinalização e Trânsito	4.000,00€	9.913,49€	- €	- €	13.913,49€	
0302	7010410	Infraestruturas para Distribuição De Energia Eléctrica	13.755,00€	25.955,61€	- €	- €	39.710,61€	
0302	7010413	Outros	167.750,00€	42.500,00€	- €	- €	210.250,00€	
0302	70106	MATERIAL DE TRANSPORTES	- €	- €	- €	- €	- €	
0302	7010602	OUTRO	10.000,00€	10.000,00€	- €	- €	20.000,00€	
0302	70110	EQUIPAMENTO BASICO	- €	- €	- €	- €	- €	
0302	7011002	OUTRO	7.240,00€	302,02€	- €	- €	7.542,02€	
0302	08	TRANSFERÊNCIAS DE CAPITAL	- €	- €	- €	- €	- €	
0302	805	ADMINISTRAÇÃO LOCAL	- €	- €	- €	- €	- €	
0302	80501	CONTINENTE	- €	- €	- €	- €	- €	
0302	8050102	Freguesias	44.000,00€	- €	- €	- €	44.000,00€	
0004		POLICIA MUNICIPAL	- €	- €	- €	- €	- €	
0400		POLICIA MUNICIPAL	- €	- €	- €	- €	- €	
0400	01	DESPESAS COM O PESSOAL	- €	- €	- €	- €	- €	
0400	101	REMUNERAÇÕES CERTAS E PERMANENTES	- €	- €	- €	- €	- €	
0400	10103	PESSOAL DOS QUADROS- REGIME DA FUNÇÃO PÚBLICA	100,00€	- €	- €	- €	100,00€	
0400		PESSOAL DOS QUADROS- REGIME DO CONTRATO						
0400	10104	INDIVIDUAL DO TRABALHO	60.000,00€	- €	- €	- €	60.000,00€	
0400	10106	PESSOAL CONTRATADO ATERMO	100,00€	- €	- €	- €	100,00€	
0400	10107	PESSOAL EM REGIME DE TAREFA OU AVENÇA	100,00€	- €	- €	- €	100,00€	
0400	10109	PESSOAL EM QUALQUER OUTRA SITUAÇÃO	100,00€	- €	- €	- €	100,00€	
0400	10113	SUBSIDIO DE REFEIÇÃO	- €	- €	- €	- €	- €	
0400	1011301	Pessoal dos Quadros	6.250,00€	- €	- €	- €	6.250,00€	
0400	1011302	Pessoal em qualquer outra situação	50,00€	- €	- €	- €	50,00€	
0400	10114	SUBSIDIOS DE FERIAS E NATAL	- €	- €	- €	- €	- €	
0400	1011401	Pessoal dos quadros	4.500,00€	- €	- €	- €	4.500,00€	
0400	1011402	Pessoal em qualquer outra situação	50,00€	- €	- €	- €	50,00€	
0400	102	ABONOS VARIÁVEIS OU EVENTUAIS	- €	- €	- €	- €	- €	

MODIFICAÇÕES DO ORÇAMENTO - DESPESA

Doc. 15/TC

Código	Classificação Económica	Descrição	Modificações orçamentais			Previsões Corrigidas	Observações
			Previsões Iniciais	Inscrições / reforços	Diminuições / anulações		
(1)	(2)	(3)	(4)	(5)	(6)	(7) = (3)+(4)-(5)+(6)	(8)
0400	10202	HORAS EXTRAORDINARIAS	250,00€	- €	- €	250,00€	
0400	10204	AJUDAS DE CUSTO	250,00€	- €	- €	250,00€	
0400	10206	FORMAÇÃO	250,00€	- €	- €	250,00€	
0400	10213	OUTROS SUPLEMENTOS E PREMIOS	250,00€	- €	- €	250,00€	
0400	103	SEGURANÇA SOCIAL	- €	- €	- €	- €	
0400	10301	ENCARGOS COM A SAÚDE	100,00€	- €	- €	100,00€	
0400	10302	OUTROS ENCARGOS COM A SAÚDE	1.600,00€	- €	- €	1.600,00€	
0400	10303	SUBSIDIO FAMILIAR A CRIANÇAS E JOVENS	100,00€	- €	- €	100,00€	
0400	10304	OUTRAS PRESTAÇÕES FAMILIARES	2.800,00€	- €	- €	2.800,00€	
0400	10305	CONTRIBUIÇÕES PARA A SEGURANÇA SOCIAL	- €	- €	- €	- €	
0400	1030502	Segurança Social dos Funcionários Públicos	- €	- €	- €	- €	
0400	103050201	caixa Geral de Aposentações	8.900,00€	- €	- €	8.900,00€	
0400	103050202	Regime Geral	10,00€	- €	- €	10,00€	
0400	1030503	Segurança Social - regime geral	1.000,00€	- €	- €	1.000,00€	
0400	02	AQUISIÇÃO DE BENS E SERVIÇOS	- €	- €	- €	- €	
0400	201	AQUISIÇÃO DE BENS	- €	- €	- €	- €	
0400	20107	VESTUÁRIO E ARTIGOS PESSOAIS	2.000,00€	- €	- €	2.000,00€	
0400	20121	OUTROS BENS	500,00€	4.000,00€	- €	4.500,00€	
0400	202	AQUISIÇÃO DE SERVIÇOS	- €	- €	- €	- €	
0400	20225	OUTROS SERVIÇOS	4.000,00€	- €	- €	4.000,00€	
0400	06	OUTRAS DESPESAS CORRENTES	- €	- €	- €	- €	
0400	602	DIVERSAS	- €	- €	- €	- €	
0400	60203	OUTRAS	- €	- €	- €	- €	
0400	6020305	OUTROS	1.000,00€	- €	- €	1.000,00€	
Total			24.955.628,00€	896.864,92€	896.864,92€	24.955.628,00€	

Órgão Executivo:
 Em: 2013-04-11
 O Presidente da Câmara:

[Handwritten signatures and initials]

MODIFICAÇÕES DO ORÇAMENTO - DESPESA

Doc. 15/TC

Código (1)	Classificação Económica Descrição (2)	Previsões Iniciais (3)	Modificações orçamentais Inscrições / reforços (4)	Diminuições / anulações (5)	Reposições abatidas nos pagamentos (6)	Previsões Corrigidas (7) = (3)+(4)-(5)+(6)	Observações (8)

Órgão deliberativo:

Em: 2023-04-18

O Presidente da Assembleia:

Supra

A

G. M

dués

[Signature]

[Signature]

MODIFICAÇÕES AO PLANO PLURIANUAL DE INVESTIMENTOS

Doc. 16/TC

Objectivo	Projecto/Acção	Designação Programa e Projecto/acção	Classificação Orgânica / Económica	Despesas					Modificação (+/-)
				Total	Financiamento definido		Financiamento não definido		
				(a) = (c) + (e)	(b) = (d) + (e)	(c)	(d)	(e)	(f) = (d) - (c)
1.1.		Serviços gerais de administração pública							
1.1.1.		Administração geral							
1.1.1.	01	2012							
1.1.1.	0101	2012 1	0302	23.772,00€	45.772,00€	23.772,00€	45.772,00€	- €	22.000,00 €
			07010301						
1.1.1.	0102	2012 2	0302	231.620,00€	261.620,00€	231.620,00€	261.620,00€	- €	30.000,00 €
			07010301						
1.1.1.	0103	2012 3		72.000,00€	72.000,00€	- €	- €	72.000,00€	0,00 €
1.1.1.	0104	2012 4	0204	15.000,00€	15.000,00€	15.000,00€	15.000,00€	- €	0,00 €
			07010301						
1.1.1.	0105	2012 5	0302	16.000,00€	16.000,00€	16.000,00€	16.000,00€	- €	0,00 €
1.1.1.	0107	2012 163	0302	161.385,00€	161.385,00€	161.385,00€	161.385,00€	- €	0,00 €
1.1.1.	0108	2012 20	0302	6.265,00€	2.774,54€	6.265,00€	2.774,54€	- €	-3.490,46 €
			07010301						
1.1.1.	02	2012							
1.1.1.	0201	2012 6							
1.1.1.	0202	2012 7	0302	5.000,00€	15.000,00€	5.000,00€	15.000,00€	- €	10.000,00 €
1.1.1.	0203	2012 8	0302	5.000,00€	5.000,00€	5.000,00€	5.000,00€	- €	0,00 €
1.1.1.	03	2012							
1.1.1.	0301	2012 9	0204	4.000,00€	21.700,00€	4.000,00€	21.700,00€	- €	17.700,00 €
1.1.1.	0302	2012 10	0204	900,00€	44.350,00€	900,00€	44.350,00€	- €	43.450,00 €
1.1.1.	0303	2012 11	0204	3.105,00€	3.105,00€	3.105,00€	3.105,00€	- €	0,00 €
			07011002						
1.1.1.	0304	2012 12	0204	2.250,00€	2.250,00€	2.250,00€	2.250,00€	- €	0,00 €
			07011002						
1.1.1.	0306	2012 13		- €	- €	- €	- €	- €	0,00 €
1.1.1.	0307	2012 165	0204	5.500,00€	5.500,00€	5.500,00€	5.500,00€	- €	0,00 €
1.2.									
1.2.1.									
1.2.1.	04	2012							

[Handwritten signatures and initials in blue ink]

MODIFICAÇÕES AO PLANO PLURIANUAL DE INVESTIMENTOS

Doc. 16/TC

Objectivo	Projecto/Acção	Designação Programa e Projecto/acção	Classificação Orgânica / Económica	Despesas			Financiamento não definido	Modificação (+/-)
				Total	Financiamento definido			
				(a) = (c) + (e)	(b) = (d) + (e)	(c)	(e)	(f) = (d) - (c)
1.2.1.1.	0401	2012 14	INFRAESTRUTURAS DE APOIO A 0302 PREVENÇÃO E COMBATE DOS FOGOS FLORESTAIS	5.000,00€	5.000,00€	5.000,00€	- €	0,00 €
2.			Funções sociais					
2.1.			Educação					
2.1.1.			Ensino não superior					
2.1.1.1.	06	2012	ENSINO PRÉ-ESCOLAR					
2.1.1.1.	0601	2012 15	BENEFICIAÇÃO	2.500,00€	2.800,00€	2.500,00€	- €	300,00 €
2.1.1.1.	0602	2012 16	BENEFICIAÇÃO DE JARDINS DE INFANCIA E 0204 DAS AREAS ENVOLVENTES					
2.1.1.1.	07	2012	ENSINO BASICO					
2.1.1.1.	0701	2012 17	BENEFICIAÇÃO DAS ESCOLAS BASICAS E 0204 DAS AREAS ENVOLVENTES	5.000,00€	6.895,00€	5.000,00€	- €	1.895,00 €
2.1.1.1.	08	2012	ENSINO PRE-ESCOLAR E BASICO					
2.1.1.1.	0801	2012 18	EQUIPAMENTOS E MOBILIÁRIO ESCOLAR 0204	2.500,00€	4.300,00€	2.500,00€	- €	1.800,00 €
2.1.1.1.	0802	2012 19	ADAPTAÇÃO DE EDIFICIOS PARA CENTROS 0204 ESCOLARES	10.000,00€	8.100,00€	10.000,00€	- €	-1.900,00 €
2.1.1.1.	0805	2012 22	SUBSTITUIÇÃO INTEGRAL DAS 0302 INSTALAÇÕES DA ESCOLA BASICA DE CABECEIRAS DE BASTO	2.010.400,00€	1.782.712,50€	2.010.400,00€	- €	-227.687,50 €
2.1.1.1.	0806	2012 23	CONSTRUÇÃO DO PAVILHÃO DESPORTIVO 0302 DA ESCOLA BASICA DE CABECEIRAS DE BASTO	1.000.000,00€	1.000.000,00€	1.000.000,00€	- €	0,00 €
2.1.1.1.	0807	2012 24	GRANDE REMODELAÇÃO DO CENTRO 0302 ESCOLAR DE REFOJOS II	1.460.000,00€	1.520.000,00€	1.460.000,00€	- €	60.000,00 €
2.1.1.1.	0809	2012 26	OUTROS	7.650,00€	7.650,00€	7.650,00€	- €	0,00 €
2.4.			Habitação e serviços colectivos					
2.4.1.			Habitação					
2.4.1.1.	18	2012	HABITAÇÃO					
2.4.1.1.	1801	2012 27	HABITAÇÃO SOCIAL	339.000,00€	259.000,00€	339.000,00€	- €	-80.000,00 €
2.4.2.			Ordenamento do território					
2.4.2.1.	07	2012	ARRANJOS URBANISTICOS					
2.4.2.1.	0701	2012 29	ARRANJOS URBANISTICOS NAS FREGUESIAS 0302	3.355,00€	3.787,25€	3.355,00€	- €	432,25 €

[Handwritten signatures and initials in blue ink, including a large 'M' and 'P']

MODIFICAÇÕES AO PLANO PLURIANUAL DE INVESTIMENTOS

Doc. 16/TC

Objectivo	Projecto/Acção	Designação Programa e Projecto/acção	Classificação Orgânica / Económica	Despesas				Financiamento não definido	Modificação (+/-)
				Total	Dotação inicial	Dotação corrigida	Dotação corrigida		
				(a)=(c)+(e)	(b)=(d)+(e)	(c)	(d)	(e)	(f)=(d)-(c)
2.4.2.	0702	2012 30	BENEFICIAÇÃO DA ENVOLVENTE A IGREJA 0302 DE PEDRACA	07010401	3.355,00€	3.319,37€	3.319,37€	- €	-35,63 €
2.4.2.	0705	2012 33	OUTROS	0302	2.900,00€	2.900,00€	2.900,00€	- €	0,00 €
2.4.2.	09	2012	PLANOS MUNICIPAIS E DE ORDENAMENTO						
2.4.2.	0901	2012 28	ELABORAÇÃO DE PROJECTOS E PLANOS DE 0204 ORDENAMENTO	070115	175.950,00€	200.650,00€	200.650,00€	- €	24.700,00 €
2.4.2.	0903	2012 162	PLANO MUNICIPAL DE PROMOÇÃO DA 0204 ACESSIBILIDADE DE CABECEIRAS DE BASTO	070115	189.100,00€	189.100,00€	189.100,00€	- €	0,00 €
2.4.2.	10	2012	REABILITAÇÃO URBANA E RURAL						
2.4.2.	1001	2012 38	EXECUÇÃO DE OBRAS DE 0302 INFRAESTRUTURAS DE URBANIZAÇÃO NAS FREGUESIAS	07010401	425,00€	425,00€	425,00€	- €	0,00 €
2.4.2.	1005	2012 34	CENTRO VERDE: OPERAÇÃO 1 - CRIAÇÃO DO 0302 PARQUE URBANO	07010401	740.845,00€	740.845,00€	740.845,00€	- €	0,00 €
2.4.2.	1006	2012 35	CENTRO VERDE: OPERAÇÃO 2 - MELHORIA E 0302 VALORIZAÇÃO DA LIGAÇÃO DA PRAÇA DA REPUBLICA AO PARQUE URBANO	07010401	1.275.000,00€	1.275.000,00€	1.275.000,00€	- €	0,00 €
2.4.2.	1007	2012 36	CENTRO VERDE: OPERAÇÃO 3 - ARRANJO URBANÍSTICO DO ESPAÇO A SUL DO 0302 MOSTEIRO DE REFOJOS	07010401	503.720,00€	477.772,80€	477.772,80€	- €	-25.947,20 €
2.4.2.	1008	2012 37	CENTRO VERDE: OPERAÇÃO 4 - 0302 QUALIFICAÇÃO ENERGÉTICA E TECNOLÓGICA	07010401	37.100,00€	37.100,00€	37.100,00€	- €	0,00 €
2.4.3.	11	2012	Saneamento						
2.4.3.	1101	2012 40	ESGOTOS DOMESTICOS						
2.4.3.	1101	2012 40	CONSTRUÇÃO DE INFRAESTRUTURAS E 0302 AMPLIAÇÃO DAS REDES DE SANEAMENTO NAS FREGUESIAS	07010402	3.500,00€	3.500,00€	3.500,00€	- €	0,00 €
2.4.3.	1104	2012 43	CONSTRUÇÃO E BENEFICIAÇÃO DE ETAR'S 0302 E ESTACOES ELEVATORIAS NO CONCELHO	07010403	1.000,00€	1.000,00€	1.000,00€	- €	0,00 €

Handwritten signatures and initials in blue ink, including a large signature and several initials.

MODIFICAÇÕES AO PLANO PLURIANUAL DE INVESTIMENTOS

Doc. 16/TC

Objectivo	Projecto/Ação	Designação Programa e Projecto/acção	Classificação Orgânica / Económica	Despesas			Financiamento não definido	Modificação (+/-)	
				Total	Financiamento definido	Financiamento não definido			
				Dotação inicial (a) = (c) + (e)	Dotação corrigida (b) = (d) + (e)	Dotação inicial (c)	Dotação corrigida (d)	(f) = (d) - (c)	
2.4.3.	1105	2012 44	AMPLIAÇÃO DO SANEAMENTO BASICO EM 0302 CABECEIRAS DE BASTO	07010402	485.000,00€	512.000,00€	485.000,00€	512.000,00€	27.000,00 €
2.4.3.	1106	2012 157	REDE DE DRENAGEM E TRATAMENTO DE 0302 AGUAS RESIDUAIS DA FREGUESIA DE VILA NUNE E DO LUGAR DE OUTEIRINHO - REFOJOS	07010402	410.000,00€	410.000,00€	410.000,00€	410.000,00€	0,00 €
2.4.3.	1107	2012 160	REDE DE DRENAGEM E TRATAMENTO DE 0302 AGUAS RESIDUAIS DA FREGUESIA DE CAVEZ	07010402	283.420,00€	273.902,43€	283.420,00€	273.902,43€	-9.517,57 €
2.4.3.	1113	2012 45	OUTROS	0302	4.600,00€	4.600,00€	4.600,00€	4.600,00€	0,00 €
2.4.3.	12	2012	AGUAS PLUVIAIS						
2.4.3.	1201	2012 46	CONSTRUÇÃO, AMPLIAÇÃO E OUTRAS BENEFICIAÇÃO DE REDES E OUTRAS INFRAESTRUTURAS NAS FREGUESIAS	07010402	2.550,00€	2.550,00€	2.550,00€	2.550,00€	0,00 €
2.4.4.			Abastecimento de Água						
2.4.4.	13	2012	ABASTECIMENTO DE AGUA						
2.4.4.	1301	2012 47	CONSTRUÇÃO, REFORMULAÇÃO E 0302 AMPLIAÇÃO DOS SISTEMAS DE ABASTECIMENTO DE AGUA NAS FREGUESIAS	07010407	8.190,00€	8.103,49€	8.190,00€	8.103,49€	-86,51 €
2.4.4.	1302	2012 48	REFORMULACAO DE CONDUTAS DE 0302 ABASTECIMENTO DE AGUA EM ABADIM	07010407	3.028,00€	2.792,11€	3.028,00€	2.792,11€	-235,89 €
2.4.4.	1303	2012 49	EXECUCUAO DE CONDUTA DE 0302 ABASTECIMENTO DE AGUA NO LUGAR DE TERREIROS - PAINZELA	07010407	1.235,00€	1.002,68€	1.235,00€	1.002,68€	-232,32 €
2.4.4.	1304	2012 50	EXECUCUAO DE CONDUTA DE 0302 ABASTECIMENTO DE AGUA NO LUGAR DE ASNELA - RIODOURO	07010407	1.405,00€	1.405,00€	1.405,00€	1.405,00€	0,00 €
2.4.4.	1307	2012 53	REFORÇO E BENEFICIAÇÕES DE 0302 CAPTACOES DE AGUA E ADUTORAS DE AGUA NAS FREGUESIAS	07010407	6.750,00€	6.750,00€	6.750,00€	6.750,00€	0,00 €
2.4.4.	1308	2012 56	REFORCO E CAPTACAO DE AGUA DE S.TO 0302 ANTONIO - CABECEIRAS DE BASTO (S. NICOLAU)	07010407	1.550,00€	1.550,00€	1.550,00€	1.550,00€	0,00 €

Handwritten signatures and initials in blue ink, including a large signature and several initials.

MODIFICAÇÕES AO PLANO PLURIANUAL DE INVESTIMENTOS

Doc. 16/TC

Objectivo	Projecto/Acção	Designação Programa e Projecto/acção	Classificação Orgânica / Económica	Total			Despesas			Modificação (+/-)	
				Dotação inicial (a) = (c) + (e)	Dotação corrigida (b) = (d) + (e)	Dotação corrigida (c)	Dotação inicial (d)	Dotação corrigida (e)	Financiamento definido		Financiamento não definido
2.4.4.	1309	2012 57	EXECUCAO DE LIGACAO DA NASCENTE.D0 0302 VINHAL - PASSOS	07010407	2.950,00€	2.950,00€	2.950,00€	2.950,00€	2.950,00€	- €	0,00 €
2.4.4.	1310	2012 60	SUBSTITUICAO PARCIAL DA ADUTORA DE 0302 BUCOS	07010407	3.810,00€	3.810,00€	3.810,00€	3.810,00€	3.810,00€	- €	0,00 €
2.4.4.	1312	2012 58	CONSTRUCAO E BENEFICIACAO DE 0302 RESERVATORIOS DOS SISTEMAS DE ABASTECIMENTO DE AGUA NO CONCELHO	07010407	1.000,00€	1.000,00€	1.000,00€	1.000,00€	1.000,00€	- €	0,00 €
2.4.4.	1313	2012 59	BENEFICIACAO DO RESERVATORIO DE 0302 TEIXUGUEIRAS	07010407	745,00€	745,00€	745,00€	745,00€	745,00€	- €	0,00 €
2.4.4.	1316	2012 62	AQUISICAO DE CONTADORES E OUTRO 0302 EQUIPAMENTO PARA TRATAMENTO DE AGUA	07011002	4.000,00€	4.202,02€	4.000,00€	4.202,02€	4.000,00€	- €	202,02 €
2.4.4.	1318	2012 64	OUTROS Resíduos sólidos	0302	14.000,00€	14.000,00€	14.000,00€	14.000,00€	14.000,00€	- €	0,00 €
2.4.5.	14	2012	RESIDUOS SOLIDOS								
2.4.5.	1401	2012 65	AQUISICAO DE EQUIPAMENTO Protecção do meio ambiente e conservação da natureza	0302	3.240,00€	3.340,00€	3.240,00€	3.340,00€	3.240,00€	- €	100,00 €
2.4.6.	15	2012	CEMITÉRIOS								
2.4.6.	1501	2012 67	BENEFICIACAO DO CEMITERIO MUNICIPAL	0302	13.130,00€	13.947,58€	13.130,00€	13.947,58€	13.130,00€	- €	817,58 €
2.4.6.	16	2012	JARDINS								
2.4.6.	1601	2012 66	CONSTRUÇÃO E BENEFICIACAO DE 0204 JARDINS E ESPAÇOS VERDES	07010405	9.100,00€	9.100,00€	9.100,00€	9.100,00€	9.100,00€	- €	0,00 €
2.5.			Serviços culturais, recreativos e religiosos								
2.5.2.			Desporto, recreio e lazer								
2.5.2.	19	2012	INSTALAÇÕES E EQUIPAMENTOS DE DESPORTO								
2.5.2.	1901	2012 69	BENEFICIACAO DE INFRAESTRUTURAS 0302 DESPORTIVAS	07010406	2.500,00€	5.752,04€	2.500,00€	5.752,04€	2.500,00€	- €	3.252,04 €
2.5.2.	1902	2012 70	CONTINUACAO DO POLIDESPORTIVO DE 0302 BASTO	07010406	33.725,00€	26.991,05€	33.725,00€	26.991,05€	33.725,00€	- €	-6.733,95 €

[Handwritten signatures and initials in blue ink]

MODIFICAÇÕES AO PLANO PLURIANUAL DE INVESTIMENTOS

Doc. 16/TC

Objectivo	Projecto/Acção	Designação Programa e Projecto/acção	Classificação Orgânica / Económica	Total			Despesas			Modificação (+/-)
				Dotação inicial (a) = (c) + (e)	Dotação corrigida (b) = (d) + (e)	Dotação inicial (c)	Dotação corrigida (d)	Financiamento definido	Financiamento não definido (e)	
3.2.	2201 2012 I 83	CONSTRUÇÃO DE INFRAESTRUTURAS NOS 0302 PARQUES EMPRESARIAIS DA RANHA - ABADIM, DE CABECEIRAS DE BASTO (s. NICOLAU), DE LAMEIROS - REFOJOS E DE VILA NUÑE	07010413	150.000,00€	162.500,00€	150.000,00€	162.500,00€	- €	- €	12.500,00 €
3.2.	2202 2012 I 164	OUTROS	0302	17.500,00€	47.500,00€	17.500,00€	47.500,00€	- €	- €	30.000,00 €
3.2.	23 2012	ILUMINAÇÃO PÚBLICA		- €	- €	- €	- €	- €	- €	0,00 €
3.2.	2301 2012 I 84	INFRAESTRUTURAS DE ILUMINAÇÃO 0302 PÚBLICA E REFORÇO DAS REDES DE DISTRIBUIÇÃO DE ENERGIA	07010410	13.755,00€	39.710,61€	13.755,00€	39.710,61€	- €	- €	25.955,61 €
3.2.	2304 2012 I 87	PROJECTOS NO AMBITO DA EFICIENCIA ENERGETICA (*)		670.980,00€	670.980,00€	- €	- €	670.980,00€	- €	0,00 €
3.3.		Transportes e comunicações								
3.3.1.		Transportes rodoviários								
3.3.1.	24 2012	REDE VIARIA		985,00€	985,00€	985,00€	985,00€	- €	- €	0,00 €
3.3.1.	2401 2012 I 88	ROMPIMENTO E ALARGAMENTO DE 0302 CAMINHOS NAS FREGUESIAS	07010408	985,00€	985,00€	985,00€	985,00€	- €	- €	0,00 €
3.3.1.	2402 2012 I 89	PAVIMENTAÇÕES EM ALCATRÃO, CALÇADA 0302 E CUBOS, DE ESTRADAS, CAMINHOS E ARRUAAMENTOS NAS FREGUESIAS	07010408	18.235,00€	23.027,28€	18.235,00€	23.027,28€	- €	- €	4.792,28 €
3.3.1.	2403 2012 I 90	BENEFICIAÇÕES E REPAVIMENTAÇÕES DE 0302 CAMINHOS MUNICIPAIS	07010408	13.784,00€	24.583,94€	13.784,00€	24.583,94€	- €	- €	10.799,94 €
3.3.1.	2405 2012 I 91	VARIANTE SUL (LAMAS - BARBEITO - 0302 SOBREIRA)	07010408	1.093.970,00€	1.093.970,00€	1.093.970,00€	1.093.970,00€	- €	- €	0,00 €
3.3.1.	2406 2012 I 92	CONSTRUÇÃO DA VARIANTE A EN 205 0302 ENTRE LAMEIROS E A SEDE DO CONCELHO	07010408	684.950,00€	684.950,00€	684.950,00€	684.950,00€	- €	- €	0,00 €
3.3.1.	2407 2012 I 93	ESTRADA DE LIGAÇÃO DA CACHADA (EN 0302 205) A VINHA DE MOURÓS (*)	07010408	710.000,00€	710.000,00€	710.000,00€	710.000,00€	- €	- €	0,00 €
3.3.1.	2408 2012 I 94	BENEFICIAÇÃO DA ER 311	0302	400.000,00€	400.000,00€	400.000,00€	400.000,00€	- €	- €	0,00 €
3.3.1.	25 2012	ABADIM								
3.3.1.	2501 2012 I 95	CONTINUAÇÃO DA PAVIMENTAÇÃO EM 0302 ALCATRÃO DO CAMINHO DE ACESSO A ZONA DE LAZER DO OURAL	07010408	11.085,00€	11.067,24€	11.085,00€	11.067,24€	- €	- €	-17,76 €

(Handwritten signatures and initials in blue ink)

MODIFICAÇÕES AO PLANO PLURIANUAL DE INVESTIMENTOS

Doc. 16/TC

Objectivo	Projecto/Ação	Designação Programa e Projecto/acção	Classificação Orgânica / Económica	Total		Despesas		Financiamento não definido	Modificação (+/-)		
				Dotação inicial (a)= (c)+(e)	Dotação corrigida (b)= (d)+(e)	Dotação inicial (c)	Dotação corrigida (d)				
3.3.1.	2502	2012	96	CONTINUACAO DA PAVIMENTAÇÃO EM 0302 ALCATRÃO DO CAMINHO DO ESPORÃO	07010408	5.545,00€	5.541,22€	5.545,00€	5.541,22€	- €	-3,78 €
3.3.1.	26	2012		ALVITE							
3.3.1.	2601	2012	99	PAYMENTAÇÃO EM ALCATRÃO DO 0302 CAMINHO DO ESTURRADO EM PONTE PEDRINHA, NO LUGAR DE PETIMAO	07010408	3.825,00€	3.825,00€	3.825,00€	3.825,00€	- €	0,00 €
3.3.1.	2602	2012	100	REPAVIMENTACAO EM CALCADA DO 0302 CAMINHO DAS FONTELAS, NO LUGAR DE PETIMAO	07010408	1.320,00€	1.320,00€	1.320,00€	1.320,00€	- €	0,00 €
3.3.1.	2603	2012	101	BENEFICIAO DA EM 522 ENTRE ALVITE E A 0302 PORTELA DO COUTO	07010408	17.025,00€	17.025,00€	17.025,00€	17.025,00€	- €	0,00 €
3.3.1.	2604	2012	102	CONTINUACAO DA PAVIMENTAÇÃO EM 0302 ALCATRAO DO CAMINHO DE S.TA CATARINA	07010408	3.860,00€	3.860,00€	3.860,00€	3.860,00€	- €	0,00 €
3.3.1.	27	2012		ARCO DE BAULHE							
3.3.1.	2701	2012	104	ROMPIMENTO DO CAMINHO ENTRE A 0302 ROTUNDA DA VARIANTE AS EN 205 E EN 210 E A TRAVESSA DE MORGAEDE (JUNTO AO CEMITERIO)	07010408	27.980,00€	27.980,00€	27.980,00€	27.980,00€	- €	0,00 €
3.3.1.	2702	2012	105	BENEFICIAAO DA RUA DO CRASTO - 2º 0302 FASE	07010408	8.855,00€	8.726,00€	8.855,00€	8.726,00€	- €	-129,00 €
3.3.1.	28	2012		BASTO							
3.3.1.	2801	2012	108	EXECUCAO DE MURO DE SUPORTE NO 0302 LUGAR DA DEVESA	07010408	4.770,00€	4.515,00€	4.770,00€	4.515,00€	- €	-255,00 €
3.3.1.	2802	2012	109	PAVIMENTACAO EM CALCADA DO CAMINHO 0302 DO CRASTO	07010408	995,00€	545,00€	995,00€	545,00€	- €	-450,00 €
3.3.1.	29	2012		BUCOS							
3.3.1.	2901	2012	110	BENEFICIAAO DA EM 526	0302	16.705,00€	4.505,00€	16.705,00€	4.505,00€	- €	-12.200,00 €
3.3.1.	2902	2012	112	PAYMENTAÇÃO EM ALCATRAO DO 0302 CAMINHO DA SR.ª DOS AFLITOS NO LUGAR DE CARRAZEDO	07010408	1.725,00€	1.031,21€	1.725,00€	1.031,21€	- €	-693,79 €
3.3.1.	2903	2012	113	PAVIMENTACAO EM CUBOS NO LUGAR DE 0302 CASARES	07010408	1.680,00€	1.680,00€	1.680,00€	1.680,00€	- €	0,00 €
3.3.1.	30	2012		CABECEIRAS DE BASTO							

[Handwritten signatures and initials in blue ink, including 'M', 'R', and 'S']

MODIFICAÇÕES AO PLANO PLURIANUAL DE INVESTIMENTOS

Doc. 16/TC

Objectivo	Projecto/Ação	Designação Programa e Projecto/acção	Classificação Orgânica / Económica	Despesas				Financiamento não definido	Modificação (+/-)
				Total	Financiamento definido		Financiamento não definido		
				Dotação inicial (a)=(c)+(e)	Dotação corrigida (b)=(d)+(e)	Dotação inicial (c)	Dotação corrigida (d)	(e)	(f)=(d)-(c)
3.3.1.	3001	2012 114 CONCLUSÃO DA PAVIMENTAÇÃO EM 0302 ALCATRAO DO CAMINHO DE COVAS	07010408	2.745,00€	2.095,54€	2.745,00€	2.095,54€	-	-649,46 €
3.3.1.	3002	2012 115 PAVIMENTAÇÃO EM ALCATRAO DO 0302 CAMINHO DO QUEIROAL	07010408	1.630,00€	1.619,64€	1.630,00€	1.619,64€	-	-10,36 €
3.3.1.	3003	2012 107 PAVIMENTAÇÃO EM ALCATRAO DE 0302 ARRUAAMENTOS DE ACESSO A SEDE DO RANCHO FOLCLORICO DE CABECEIRAS DE BASTO	07010408	3.110,00€	2.821,48€	3.110,00€	2.821,48€	-	-288,52 €
3.3.1.	3004	2012 97 PAVIMENTAÇÃO EM ALCATRAO DO 0302 CAMINHO DE CIMA NO LUGAR DE VALE FONTAO	07010408	1.105,00€	1.094,93€	1.105,00€	1.094,93€	-	-10,07 €
3.3.1.	3005	2012 98 REPAVIMENTAÇÃO EM BETUMINOSO DA EN 0302 205 NO LUGAR DA CRUZ, NA SEQUENCIA DA SUBSTITUICAO DA CONDUTA DE AGUA	07010408	2.985,00€	3.395,00€	2.985,00€	3.395,00€	-	410,00 €
3.3.1.	31	2012							
3.3.1.	3101	2012 117 CAVEZ REPAVIMENTAÇÃO COM SLURRY SEAL DA 0302 RUA JUIZ CONSELHEIRO DAS CORTINHAS, DA RUA FONTE DO PEDRAL E DA RUA DA ESCOLA NOVA	07010408	9.000,00€	9.000,00€	9.000,00€	9.000,00€	-	0,00 €
3.3.1.	3102	2012 86 ROMPIMENTO DO CAMINHO DO 0302 ESTURRADO AO CAMPO DE FUTEBOL - 2.ª FASE	08050102	3.000,00€	3.000,00€	3.000,00€	3.000,00€	-	0,00 €
3.3.1.	3104	2012 118 ROMPIMENTO DO ARRUAAMENTO POR TRAS 0302 DO CENTRO COMUNITARIO DE CAVEZ	07010408	6.420,00€	6.420,00€	6.420,00€	6.420,00€	-	0,00 €
3.3.1.	3105	2012 85 CONTINUACAO DA PAVIMENTAÇÃO EM 0302 ALCATRAO DO CAMINHO ENTRE MOIMENTA E VILELA	07010408	4.335,00€	4.335,00€	4.335,00€	4.335,00€	-	0,00 €
3.3.1.	32	2012							
3.3.1.	3201	2012 120 FAIA REPAVIMENTAÇÃO EM ALCATRAO DO 0302 CAMINHO DO ROSSO	07010408	2.275,00€	2.275,00€	2.275,00€	2.275,00€	-	0,00 €
3.3.1.	3202	2012 121 PAVIMENTAÇÃO EM ALCATRAO DO 0302 CAMINHO DO AMPARO DE BAIXO	07010408	1.725,00€	1.725,00€	1.725,00€	1.725,00€	-	0,00 €
3.3.1.	33	2012							

MODIFICAÇÕES AO PLANO PLURIANUAL DE INVESTIMENTOS

Doc. 16/7C

Objectivo	Projecto/Ação	Designação Programa e Projecto/acção	Classificação Orgânica / Económica	Total			Despesas			Financiamento não definido	Modificação (+/-)
				Dotação inicial (a)=(c)+(e)	Dotação corrigida (b)=(d)+(e)	Dotação inicial (c)	Dotação corrigida (d)	Dotação corrigida (e)	(f)=(d)-(c)		
3.3.1.	3301	2012 124 PAVIMENTAÇÃO EM ALCATRAO DE 0302 ALARGAMENTOS DE CURVAS DA EM 518 ENTRE TORNEIRO E GONDIAES	07010408	15.755,00€	15.755,00€	15.755,00€	15.755,00€	- €	0,00 €		
3.3.1.	34	2012 OUTEIRO									
3.3.1.	3401	2012 126 CONTINUACAO DA PAVIMENTAÇÃO EM 0302 ALCATRAO DO CAMINHO ENTRE FOJOS E CUCANA	07010408	10.155,00€	9.863,39€	10.155,00€	9.863,39€	- €	-291,61 €		
3.3.1.	3402	2012 127 PAVIMENTACAO EM ALCATRAO DE 0302 ALARGAMENTO JUNTO A EM 524-1 NO PINHO	07010408	925,00€	925,00€	925,00€	925,00€	- €	0,00 €		
3.3.1.	35	2012 PAINZELA									
3.3.1.	3501	2012 130 PAVIMENTACAO EM CALCADA DO CAMINHO 0302 JUNTO AO FONTANARIO DE BALOUTAS	07010408	1.555,00€	1.555,00€	1.555,00€	1.555,00€	- €	0,00 €		
3.3.1.	3502	2012 131 PAVIMENTACAO EM CALCADA DO CAMINHO 0302 DO CENTRO DO LUGAR DE TERREIROS	07010408	995,00€	995,00€	995,00€	995,00€	- €	0,00 €		
3.3.1.	3503	2012 132 REPARACAO DE CAMINHOS EM BALOUTAS	07010408	225,00€	225,00€	225,00€	225,00€	- €	0,00 €		
3.3.1.	3504	2012 133 PAVIMENTACAO EM ALCATRAO DE 0302 CAMINHO EM PAINZELA	07010408	2.435,00€	2.435,00€	2.435,00€	2.435,00€	- €	0,00 €		
3.3.1.	36	2012 PASSOS									
3.3.1.	3601	2012 122 PAVIMENTACAO EM CALCADA DE CAMINHO 0302 NA QUINTA	07010408	1.940,00€	1.940,00€	1.940,00€	1.940,00€	- €	0,00 €		
3.3.1.	37	2012 PEDRAÇA									
3.3.1.	3702	2012 135 ROMPIMENTO DE CAMINHO EM BOADELA	08050102	1.000,00€	1.000,00€	1.000,00€	1.000,00€	- €	0,00 €		
3.3.1.	38	2012 REFOJOS									
3.3.1.	3801	2012 138 CONTINUACAO DA PAVIMENTACAO EM 0302 ALCATRAO DO CAMINHO ENTRE CUCANA E FOJOS	07010408	6.805,00€	6.805,00€	6.805,00€	6.805,00€	- €	0,00 €		
3.3.1.	3802	2012 139 REPAVIMENTACAO EM ALCATRAO DE 0302 TROCOS DA EM 519 ENTRE A CRUZ DO MURO E CAMPELOS	07010408	12.980,00€	12.980,00€	12.980,00€	12.980,00€	- €	0,00 €		

[Handwritten signatures and initials in blue ink]

MODIFICAÇÕES AO PLANO PLURIANUAL DE INVESTIMENTOS

Doc. 16/TC

Objectivo	Projecto/Acção	Designação Programa e Projecto/acção	Classificação Orgânica / Económica	Despesas					Modificação (+/-)		
				Total		Financiamento definido		Financiamento não definido			
				Dotação inicial (a)=(c)+(e)	Dotação corrigida (b)=(d)+(e)	Dotação inicial (c)	Dotação corrigida (d)			(f)=(d)-(c)	
3.3.1.	3803	2012	140	PAVIMENTACAO EM ALCATRAO DE 0302 CAMINHO EM PREIRAS DE BAIXO, NO LUGAR DE AGUA REDONDA	07010408	1.700,00€	1.700,00€	1.700,00€	1.700,00€	-	0,00 €
3.3.1.	3804	2012	141	PAVIMENTACAO EM CALCADA DO LARGO 0302 JUNTO A CAPELA DA SRª SAUDE, NO LUGAR DA CRUZ DO MURO	07010408	2.775,00€	2.521,50€	2.775,00€	2.521,50€	-	-253,50 €
3.3.1.	39	2012		RIODOURO							
3.3.1.	3901	2012	143	CONTINUACAO DA PAVIMENTAÇÃO EM 0302 ALCATRÃO DO CAMINHO ENTRE MOIMENTA E VILELA	07010408	5.545,00€	5.545,00€	5.545,00€	5.545,00€	-	0,00 €
3.3.1.	3902	2012	144	EXECUCAO DE VALETAS NA EM 519-1 0302 ENTRE CAMPELOS E CAMBEZES	07010408	845,00€	845,00€	845,00€	845,00€	-	0,00 €
3.3.1.	3903	2012	145	PAVIMENTAÇÃO EM ALCATRÃO DO 0302 CAMINHO DE SUAVEIGA	07010408	1.895,00€	2.055,08€	1.895,00€	2.055,08€	-	160,08 €
3.3.1.	40	2012		VILA NUNE							
3.3.1.	4001	2012	147	CONTINUACAO DA PAVIMENTAÇÃO EM 0302 ALCATRÃO DO CAMINHO DA RIBEIRA	07010408	2.310,00€	2.093,47€	2.310,00€	2.093,47€	-	-216,53 €
3.3.1.	41	2012		VILAR DE CUNHAS							
3.3.1.	4101	2012	149	CONTINUACAO DA PAVIMENTAÇÃO EM 0302 ALCATRÃO DO CAMINHO ENTRE A UZ E MEUJOADELA	07010408	5.045,00€	4.156,69€	5.045,00€	4.156,69€	-	-888,31 €
3.3.1.	4102	2012	150	PAVIMENTAÇÃO EM ALCATRÃO DE 0302 CAMINHO EM CUNHAS	07010408	2.435,00€	2.435,00€	2.435,00€	2.435,00€	-	0,00 €
3.3.1.	42	2012		SINALIZAÇÃO							
3.3.1.	4201	2012	151	OUTROS	0302	121.865,00€	121.865,00€	121.865,00€	121.865,00€	-	0,00 €
3.3.1.	4201	2012	152	SINALIZAÇÃO E TRANSITO	0302	1.000,00€	6.789,75€	1.000,00€	6.789,75€	-	5.789,75 €
3.3.1.	4203	2012	153	TOPONIMIA	0302	3.000,00€	7.123,74€	3.000,00€	7.123,74€	-	4.123,74 €
3.3.1.	43	2012		TERMINAIS E TRANSPORTES PUBLICOS							
3.3.1.	4301	2012	154	CONSTRUÇÃO E BENEFICIAÇÃO DE 0302 ABRIGOS DE PASSADEIROS	07010413	250,00€	250,00€	250,00€	250,00€	-	0,00 €
3.5.	44	2012		Outras funções económicas							
3.5.	4401	2012	155	OUTRAS FUNÇÕES ECONOMICAS	0200	400.000,00€	416.600,00€	400.000,00€	416.600,00€	-	16.600,00 €
3.5.	4404	2012	158	AQUISIÇÃO DE TERRENOS	0200	15.000,00€	15.000,00€	15.000,00€	15.000,00€	-	0,00 €
3.5.	4404	2012	158	AQUISIÇÃO DE OUTROS EDIFICIOS	0200	15.000,00€	15.000,00€	15.000,00€	15.000,00€	-	0,00 €

MODIFICAÇÕES AO PLANO PLURIANUAL DE INVESTIMENTOS

Doc. 16/TC

Objectivo	Projecto/Accção	Designação Programa e Projecto/acção	Classificação Orgânica / Económica	Despesas				Financiamento não definido	Modificação (+/-)
				Total	Financiamento definido	Financiamento não definido	Modificação (+/-)		
				Dotação inicial (a) = (c) + (e)	Dotação corrigida (b) = (d) + (e)	Dotação inicial (c)	Dotação corrigida (d)	(e)	(f) = (d) - (c)
				16.509.059,00 €	16.436.209,00 €	14.291.079,00 €	14.218.229,00 €	2.217.980,00 €	72.880,00 €
		TOTAL							

Órgão executivo:

Em: 2013-04-11

O Presidente da Câmara:

[Signature]

Órgão deliberativo:

Em: 2013-04-18

O Presidente da Assembleia:

[Signature]

[Handwritten signatures and initials]

CONTRATAÇÃO ADMINISTRATIVA - SITUAÇÃO DOS CONTRATOS

Doc. 1777C

Entidade	Objetivo	Compras		Módulo de adjudicação		M.º de Registo		Data do primeiro pagamento		Pagamentos no genérico		Pagamentos actualizados		Observações		
		Data	Valor	Módulo de adjudicação	M.º de Registo	Data	Data	Trabalhos a mais	Revisão de preços	Trabalhos a mais	Revisão de preços	Trabalhos a mais	Total			
(1)	(2)	(3)	(4)	(5)	(6)	(7)	(8)	(9)	(10)	(11)	(12)	(13)	(14)	(15)	(16)	(17)
Alberto Couto Alves, SA	Substituição integral das instalações da Escola Básica de Cabeceiras de Basto	14-09-2010					14-09-2010				83.602,07 €	168.912,05 €	168.912,05 €			
Sociedade de Construções António S. Couto, SA	Trabalhos complementares da Escola Básica de Cabeceiras de Basto	14-12-2010	1.958.880,00 €	Concurso Público			14-10-2011	1.558.880,00 €			1.958.880,00 €	69.608,54 €	1.958.880,00 €			
Sociedade de Construções António S. Couto, SA	Trabalhos complementares da Escola Básica de Cabeceiras de Basto						28-12-2012	69.608,54 €				69.608,54 €				
Pimenta do Vale	Serviço laboratorial para análise de águas	16-06-2011	34.237,05 €	Ajuste Directo			18-11-2011	15.478,72 €			15.478,72 €	25.478,72 €	25.478,72 €			
CEB, Lda	Fornecimento de tinteiros	02-06-2011	38.829,70 €	Ajuste Directo			25-11-2011	13.460,15 €			13.460,15 €	23.740,11 €	23.740,11 €			
Manuel de Almeida Oliveira, Lda	Fornecimento de brita 40/60	28-02-2011	35.305,00 €	Ajuste Directo			26-09-2011	12.323,99 €			12.323,99 €	30.262,24 €	30.262,24 €			
Cunha B. Barroso	Grande Remodificação do Centro Escolar Refojos II	27-04-2011	1.428.950,33 €	Concurso Público			10-11-2011	436.829,67 €			436.829,67 €	610.649,74 €	610.649,74 €			
Higino Pinheiro e Irmão SA	Etapas elevatórias na Vila do Aco de Baile	01-07-2011	172.313,08 €	Concurso Público			28-12-2011	20.046,65 €			989,64 €	71.588,31 €	989,64 €			
Urbanop, Lda	Fornecimento de massa betumínica a frio	25-02-2011	12.619,80 €	Ajuste Directo			14-07-2011	3.773,85 €			3.773,85 €	10.893,33 €	10.893,33 €			
Resgateurbano	Elaboração de projeto de execução das Oficinas Municipais	28-03-2011	30.737,70 €	Ajuste Directo			10-05-2011	24.587,70 €			24.587,70 €	30.430,28 €	30.430,28 €			
Sambiental	Serviço de Desinstalação de condutores e saneamento e transporte de lamas	14-02-2011	20.595,12 €	Ajuste Directo			04-10-2011	13.101,84 €			13.101,84 €	20.595,12 €	20.595,12 €			
Tamiría	Ecopista da Linha do Tâmega	17-06-2011	984.933,49 €	Concurso Público	1053	31-09-2011	31-09-2011	454.872,50 €			1.201,20 €	454.872,50 €	454.872,50 €			
Urbanisnaga, Lda	Construção variante à EN 205 entre Lameiros e a Escola do Concelho - 1.ª fase	12-07-2011	200.023,31 €	Concurso Público			24-04-2012	200.023,31 €			1.832,67 €	201.855,98 €	201.855,98 €			
António Alberto Nogueira dos Santos, Lda	Rede de Drenagem e Tratamento de Águas Residuais na freguesia de Vila Nave	20-05-2011	195.010,36 €	Concurso Público			24-01-2012	195.010,36 €			195.010,36 €	195.010,36 €	195.010,36 €			
Urbanisnaga, Lda	Rede de Drenagem e Tratamento de Águas Residuais na freguesia de Refojos (EN 311)	25-07-2011	136.441,82 €	Concurso Público			06-03-2012	134.926,05 €			134.926,05 €	134.926,05 €	134.926,05 €			
Gilbolitions	Quadros interactivos	04-11-2011	41.481,50 €	Ajuste Directo			02-05-2012	30.771,65 €			30.771,65 €	30.771,65 €	30.771,65 €			
Aquazém, Lda	Fornecimento de equipamento para tratamento de água	21-06-2011	17.164,92 €	Ajuste Directo			25-01-2012	10.093,46 €			10.093,46 €	10.093,46 €	10.093,46 €			
A1 VZ	Elaboração de projeto de escopo para a qualificação da ER 311	14-04-2011	30.737,70 €	Ajuste Directo			21-02-2012	19.454,41 €			19.454,41 €	19.454,41 €	19.454,41 €			

(Handwritten signatures and initials)

CONTRATAÇÃO ADMINISTRATIVA - SITUAÇÃO DOS CONTRATOS

Doc. 177C

Entidade	Objetivo	Contrato		Votos de Tribunal de Contas	Pagamentos na modalidade				Pagamentos acumulados				Observações			
		Data	Valor		Modalidade de adjudicação	N.º do Edital	Data de primeiro pagamento	Trabalhos normais	Trabalhos a mais	Total	Trabalhos normais	Trabalhos a mais		Total		
(1)	(2)	(3)	(4)	(5)	(6)	(7)	(8)	(9)	(10)	(11)	(12)	(13)	(14)	(15)	(16)	(17)
Urbitemp, Lda	Construção da Estrada Lamas-Barbeito-Sobreira - 2.ª fase	06-09-2011	1.014.379,79 €	Concurso Público	1501	29-11-2011	08-05-2012	565.942,07 €		565.942,07 €		565.942,07 €			565.942,07 €	
Consórcio Edifícios/Urbanização	Centro Interpretativo Tempo-Espacial do Vale do Ave	06-09-2011	1.219.520,22 €	Concurso Público	1500	29-11-2011	24-01-2012	721.371,10 €		721.371,10 €		721.371,10 €			721.371,10 €	
Serralha O Bota Unipessoal, Lda	Construção do Pavilhão metálico para as novas Oficinas Municipais	10-10-2011	157.938,61 €	Ajuste Directo			24-01-2012	147.170,59 €		147.170,59 €		147.170,59 €			147.170,59 €	
OtherArquitectos	Elaboração de projeto de execução para construção de Parque de Campismo em Vinha de Mouros	17-10-2011	24.600,00 €	Ajuste Directo			30-05-2012	12.300,00 €		12.300,00 €		12.300,00 €			12.300,00 €	
Tamivía, Lda	Reparimentação em betumoso da Av. Cardinal António Ribeiro	14-09-2011	43.330,68 €	Ajuste Directo			26-01-2012	26.757,47 €		26.757,47 €		26.757,47 €			26.757,47 €	
Tamivía, Lda	Reparimentação em betumoso do troço inicial da EN 526 onde se encontra o canteiro de acesso ao Centro de Bicos	04-10-2011	17.288,87 €	Ajuste Directo			26-01-2012	17.288,87 €		17.288,87 €		17.288,87 €			17.288,87 €	
BB Consulting	Elaboração de projeto de execução para o Parque Empresarial de Arco de Baulhe	02-11-2011	30.504,00 €	Ajuste Directo			15-05-2012	30.504,00 €		30.504,00 €		30.504,00 €			30.504,00 €	
MLSP - Manuel Luis Sousa Pinto	Beneficiação da ER 311 - ligação de Cabeceiras de Basto a Lodelro D'Arque - Salto - Montalegre	30-01-2012	801.000,00 €	Concurso Público	316	16-03-2012	10-08-2012	73.734,32 €		73.734,32 €		73.734,32 €			73.734,32 €	
Vortal, SA	Serviços de plataforma eletrónica de contratação pública	13-03-2012	23.985,00 €	Ajuste Directo			30-10-2012	7.995,30 €		7.995,30 €		7.995,30 €			7.995,30 €	
Armindo Fernandes Gomes, Lda	Construção da Epóisa da Linha do Tâmega	03-05-2012	709.444,99 €	Concurso Público	694	27-06-2012	25-09-2012	412.365,85 €		412.365,85 €		412.365,85 €			412.365,85 €	
Amentiv, Lda	Execução de Infraestruturas elétricas do loteamento Industrial da Ianhã em Abadim	29-06-2012	70.760,27 €	Ajuste Directo			29-11-2012	54.319,76 €		54.319,76 €		54.319,76 €			54.319,76 €	
Petrogal, SA	Fornecimento de gasóleo rodoviário para as viaturas municipais	13-04-2012	182.040,00 €	Concurso Público			06-05-2012	134.173,60 €		134.173,60 €		134.173,60 €			134.173,60 €	
BBForm - Consulting Braga, Lda	Levantamento topográfico da área da Quinta Penegeiras e estudo preliminar do projeto de um edifício para o Centro de Recreação	24-05-2012	29.520,00 €	Ajuste Directo			20-07-2012	29.520,00 €		29.520,00 €		29.520,00 €			29.520,00 €	
Petrogal, SA	Fornecimento de betume 160/220 para as pavimentações em eletrólio	03-05-2012	83.077,25 €	Concurso Público			29-08-2012	67.152,91 €		67.152,91 €		67.152,91 €			67.152,91 €	

CONTRATAÇÃO ADMINISTRATIVA - SITUAÇÃO DOS CONTRATOS

Doc. 1777C

Empresa	Objetivo	Data	Valor	Modalidade de adjudicação	Voto do Tribunal de Contas		Pagamentos na global				Pagamentos executados				Observações	
					Mº de Registo	Nota	Data de primeiro pagamento	Trabalhos e mais	Revisão de preços	Trabalhos e mais	Revisão de preços	Trabalhos e mais	Trabalhos e mais	Revisão de preços		Trabalhos e mais
(1)	(2)	(3)	(4)	(5)	(6)	(7)	(8)	(9)	(10)	(11)	(12)	(13)	(14)	(15)	(16)	(17)
Ideal Jardins, Lda	Extensão da rede de drenagem de águas residuais da freguesia de Pedraza	19-06-2012	66.362,36 €	Concurso Público			27-11-2012	66.362,36 €				66.362,36 €				66.362,36 €
Oltmar, Lda	Fornecimento de tinteiros	20-06-2012	26.576,00 €	Ajuste Directo			30-10-2012	8.605,38 €				8.605,38 €				8.605,38 €
Imobiliária Central de Refojos, Lda	Arranjo Urbanístico a Sul do Mosteiro de Refojos	27-06-2012	90.154,54 €	Ajuste Directo			28-08-2012	90.154,54 €				90.154,54 €				90.154,54 €
Cunha B Barroso	Grande remodelação do Centro Escolar de Refojos II - Trabalhos Complementares	05-06-2012	148.693,55 €	Ajuste Directo			28-09-2012	148.693,55 €				148.693,55 €				148.693,55 €
Edigma Healthcare	Concepção e desenvolvimento de conteúdos e aplicações multimédia	02-07-2012	91.007,70 €	Ajuste Directo			28-08-2012	91.007,70 €				91.007,70 €				91.007,70 €
Smart Box	Produção e fornecimento de material promocional	25-06-2012	46.081,95 €	Ajuste Directo			28-08-2012	46.081,95 €				46.081,95 €				46.081,95 €
Brno Santos	Design de comunicação	25-06-2012	16.236,00 €	Ajuste Directo			17-07-2012	16.236,00 €				16.236,00 €				16.236,00 €
EdigmaCom	Fornecimento de equipamento multimédia interativo	02-07-2012	91.868,70 €	Ajuste Directo			28-08-2012	91.868,70 €				91.868,70 €				91.868,70 €
PC Format	Aquisição de mobiliário	09-07-2012	24.597,79 €	Ajuste Directo			19-07-2012	24.597,79 €				24.597,79 €				24.597,79 €
Ana Rocha	Prestação de serviços no Gabinete de Inserção Profissional	29-06-2012	10.061,00 €	Ajuste Directo			22-08-2012	4.192,20 €				4.192,20 €				4.192,20 €
Roberto Cremascoli, Arquitectos Lda	Fornecimento de maquete	13-08-2012	24.600,00 €	Ajuste Directo			29-08-2012	24.600,00 €				24.600,00 €				24.600,00 €
Enginerv - Construções SA	Construção de edifício para a Carpintaria, Serralharia e Mecânica	12-09-2012	156.165,92 €	Ajuste Directo			31-10-2012	39.041,49 €				39.041,49 €				39.041,49 €
Projectaon, Lda	Captação de reforço de águas de S. Nicolau	12-09-2012	66.419,12 €	Ajuste Directo			27-11-2012	66.419,12 €				66.419,12 €				66.419,12 €
Ecofirma, Lda	Fornecimento de análises de água	24-10-2012	15.858,68 €	Ajuste Directo			30-10-2012	4.031,21 €				4.031,21 €				4.031,21 €
Carlos Guimarães, Lda	Elaboração do projeto para remodelação dos Claustros	30-10-2012	30.534,75 €	Ajuste Directo			29-10-2012	7.656,75 €				7.656,75 €				7.656,75 €
TWN	Serviços de telecomunicações móveis	09-11-2012	36.887,70 €	Ajuste Directo			12-12-2012	3.232,64 €				3.232,64 €				3.232,64 €
Pinefl	Fornecimento de mobiliário para o Centro Escolar de Refojos II	30-11-2012	27.359,84 €	Ajuste Directo			31-12-2012	27.359,84 €				27.359,84 €				27.359,84 €
TOTAL:								6.204.370,97 €	137.234,12 €			6.888.405,09 €	242.544,10 €			7.190.950,97 €

Órgão executivo:
 Em: 2013-04-11
 O Presidente da Câmara:
 O Presidente do Conselho Municipal:
 O Presidente da Assembleia:

347

MAPA DAS TRANSFERÊNCIAS CORRENTES - DESPESA

Doc. 18/TC

(1) Disposições legais	(2) Entidade Beneficiária	(3) Finalidade	(4) Transferências efectuadas	(5) Observações
Alínea a) e b) do nº4 do artigo 64º Lei 169/99 de 18/09				
	ASSOCIACAO NACIONAL DE MUNICIPIO	QUOTA ANUAL ANMP	4.756,00€	
	TURISMO DO PORTO E NORTE DE PORTUGAL	QUOTA DE ASSOCIADO 2012	1.500,00€	
	ASSOCIACAO PORTUGUESA DOS MUNICIPIOS	QUOTA DE ASSOCIADO 2012	274,34€	
	AMBT -ASSOCIAÇÃO DE MUNICIPIOS DO BAIXO TÂMEGA	PARTICIPAÇÃO BTL 2010	2.000,00€	
	AMBT -ASSOCIAÇÃO DE MUNICIPIOS DO BAIXO TÂMEGA	COMPARTICIPAÇÃO CORRENTES DESPESAS	15.584,76€	
	ASSOCIAÇÃO DE MUNICIPIOS REDE PORTUGUESA	QUOTA DE ASSOCIADO 2012	655,13€	
	APAV - APOIO A VITIMA	QUOTA DE ASSOCIADO 2012	89,78€	
	JUNTA DE FREGUESIA DE ABADIM	RECENSEAMENTO ELEITORAL 2012	38,22€	
	JUNTA DE FREGUESIA DE ALVITE	RECENSEAMENTO ELEITORAL 2012	40,64€	
	JUNTA DE FREGUESIA DE ARCO DE BAULHE	RECENSEAMENTO ELEITORAL 2012	48,11€	
	JUNTA DE FREGUESIA DE BASTO	RECENSEAMENTO ELEITORAL 2012	40,00€	
	JUNTA DE FREGUESIA DE BUCOS	RECENSEAMENTO ELEITORAL 2012	38,58€	
	JUNTA DE FREGUESIA DE CABECEIRAS	RECENSEAMENTO ELEITORAL 2012	41,93€	
	JUNTA DE FREGUESIA DE CAVEZ	RECENSEAMENTO ELEITORAL 2012	51,18€	
	JUNTA DE FREGUESIA DA FAIA	RECENSEAMENTO ELEITORAL 2012	38,24€	
	JUNTA DE FREGUESIA DE GONDIAES	RECENSEAMENTO ELEITORAL 2012	36,84€	
	JUNTA DE FREGUESIA DE OUTEIRO	RECENSEAMENTO ELEITORAL 2012	41,02€	
	JUNTA DE FREGUESIA DE PAINZELA	RECENSEAMENTO ELEITORAL 2012	39,88€	
	JUNTA DE FREGUESIA DE PASSOS	RECENSEAMENTO ELEITORAL 2012	36,09€	
	JUNTA DE FREGUESIA DE PEDRAÇA	RECENSEAMENTO ELEITORAL 2012	39,73€	

[Handwritten signatures and initials in blue ink]

[Handwritten signature in blue ink]

MAPA DAS TRANSFERÊNCIAS CORRENTES - DESPESA

Doc. 18/TC

Disposições legais (1)	Entidade Beneficiária (2)	Finalidade (3)	Transferências efectuadas (4)	Observações (5)
	JUNTA DE FREGUESIA DE REFOJOS	RECENSEAMENTO ELEITORAL 2012	70,27€	
	JUNTA DE FREGUESIA DE RIODOURO	RECENSEAMENTO ELEITORAL 2012	44,71€	
	JUNTA DE FREGUESIA DE VILA NUNE	RECENSEAMENTO ELEITORAL 2012	37,07€	
	JUNTA DE FREGUESIA DE VILAR DE CUNHAS	RECENSEAMENTO ELEITORAL 2012	36,37€	
	LIGA PORTUGUESA CONTRA A SIDA	QUOTA ANUAL 2012	300,00€	
	FAMÍLIAS CARENCIADAS	CABAZES NATAL	3.242,85€	
Total			29.121,74€	

Órgão executivo:

Em: 2013-04-11

O Presidente da Câmara:

Órgão deliberativo:

Em: 2013-04-18

O Presidente da Assembleia:

Supremo Amador

Supremo Amador

MAPA DAS TRANSFERÊNCIAS DE CAPITAL - DESPESA

Doc. 19/TC

Disposições legais (1)	Entidade Beneficiária (2)	Finalidade (3)	Transferências efectuadas (4)	Observações (5)
	BASTO VIDA - SERVIÇOS DE ACÇÃO SOCIAL E CUIDADOS DE SAUDE COOPERATIVA I.P.R.,LDA	CONTRATO-PROGRAMA	152.000,00€	
	BASTO VIDA - SERVIÇOS DE ACÇÃO SOCIAL E CUIDADOS DE SAUDE COOPERATIVA I.P.R.,LDA	COMPARTICIPAÇÃO 80% SOBRE O AUTO FINANCIAMENTO CONSTRUÇÃO DA UNIDADE DE CUIDADOS CONTINUADOS	76.211,40€	
	CIM DO AVE - COMUNIDADE INTERMUNICIPAL DO AVE	FINANCIAMENTO PUBLICO NACIONAL DA RESPONSABILIDADE DESTA MUNICIPIO - CANDIDATURA AE DO AVE	2.666,78€	
	ASSOCIACAO HUMANITARIA DOS BOMBEIROS VOLUNTÁRIOS CABECEIRENSES	APOIO FINANCEIRO - VIATURAS	30.000,00€	
	FUNDACAO A.J. GOMES DA CUNHA	APOIO FINANCEIRO - REALIZAÇÃO CORTA MATO REGIONAL DE INVERNO DO NORTE	750,00€	
	LIGA DOS COMBATENTES - NUCLEO REGIONAL DE BRAGA	DESENVOLVIMENTO DAS ATIVIDADES	250,00€	
	GEOTA - GRUPO DE ESTUDO DE ORDENAMENTO DO TERRITORIO E AMBIENTE	APOIO AO PROJECTO O MEU ECO-SISTEMA EM 2001	100,00€	
	ASSOCIAÇÃO DE APOIO AOS DEFICIENTES VISUAIS	DESENVOLVIMENTO DAS ATIVIDADES	250,00€	
	AUXÍLIOS ECONÓMICOS	APOIO ÀS FAMÍLIAS - AUXÍLIOS ECONÓMICOS	10.074,90€	
	ADELIA MARIA DA MOTA TEIXEIRA	BOLSA ESTUDO 2010/2011	734,72€	
	ALFREDO DE MAGALHAES MARQUES	BOLSA ESTUDO 2010/2011	629,76€	
	ANA BELA SARAIVA CAMPOS	BOLSA ESTUDO 2010/2011	629,76€	
	ANA PATRICIA CAMPOS PEREIRA	BOLSA ESTUDO 2010/2011	629,76€	
	ANA PATRICIA LEITE MAGALHAES	BOLSA ESTUDO 2010/2011	629,76€	
	ANA PAULA ALVES DA SILVA	BOLSA ESTUDO 2010/2011	734,72€	
	ANA PAULA FERNANDES OLIVEIR	BOLSA ESTUDO 2010/2011	629,76€	
	ANA SOFIA ROLO DOS SANTOS	BOLSA ESTUDO 2010/2011	629,76€	

Alínea a) e b) do nº4 do artigo 64º Lei nº169/99 de 18/09

[Handwritten signatures and initials]

[Handwritten signature]

MAPA DAS TRANSFERÊNCIAS DE CAPITAL - DESPESA

Doc. 19/TC

Disposições legais (1)	Entidade Beneficiária (2)	Finalidade (3)	Transferências efectuadas (4)	Observações (5)
	ANDRE FILIPE CASTRO PEREIRA	BOLSA ESTUDO 2010/2011	629,76€	
	ANDREIA MANUELA HENRIQUES CAMELO	BOLSA ESTUDO 2010/2011	622,00€	
	CARINA FERNANDA GONÇALVES FERREIRA	BOLSA ESTUDO 2010/2011	356,00€	
	CARINE MARTINS FELIX	BOLSA ESTUDO 2010/2011	734,72€	
	CARLA DANIELA DA SILVA CARVALHO	BOLSA ESTUDO 2010/2011	734,72€	
	CARLA MICAELA SOUSA PEREIRA	BOLSA ESTUDO 2010/2011	734,72€	
	CARLA RAQUEL OLIVEIRA GONÇALVES	BOLSA ESTUDO 2010/2011	629,76€	
	CATIA MICAELA MOTA OLIVEIRA	BOLSA ESTUDO 2010/2011	734,72€	
	CELIA MARIA TEIXEIRA MACHADO	BOLSA ESTUDO 2010/2011	629,76€	
	CLAUDIA SOFIA TEIXEIRA MACHADO	BOLSA ESTUDO 2010/2011	629,76€	
	DANIELA FILIPA COSTA SEMANAS	BOLSA ESTUDO 2010/2011	629,76€	
	DIANA SOFIA TEIXEIRA CORREIA	BOLSA ESTUDO 2010/2011	734,72€	
	DIOGO FILIPE TEIXEIRA DA SILVA	BOLSA ESTUDO 2010/2011	734,72€	
	DIOGO MIGUEL TEIXEIRA DA SILVA	BOLSA ESTUDO 2010/2011	734,72€	
	EMANUELA DE SOUSA PACHECO	BOLSA ESTUDO 2010/2011	629,76€	
	EVELYNA EUGENIA LEITE TEIXEIRA	BOLSA ESTUDO 2010/2011	592,00€	
	EVA DE SOUSA PACHECO MENDES	BOLSA ESTUDO 2010/2011	734,72€	
	FATIMA ALEXANDRA OLIVEIRA ANDRADE	BOLSA ESTUDO 2010/2011	734,72€	
	INES CATARINA ALVES MACHADO	BOLSA ESTUDO 2010/2011	734,72€	
	JOANA CATARINA DA SILVA CARVALHO	BOLSA ESTUDO 2010/2011	734,72€	
	JOANA FILIPA DE SOUSA COSTA	BOLSA ESTUDO 2010/2011	629,76€	
	JONATHAN BASTO	BOLSA ESTUDO 2010/2011	734,72€	
	JOSE CARLOS LOPES MATOS	BOLSA ESTUDO 2010/2011	734,72€	
	JOSE RUI LEITE TEIXEIRA	BOLSA ESTUDO 2010/2011	734,72€	
	LILIANA AMARAL FERREIRA	BOLSA ESTUDO 2010/2011	629,76€	
	LUIS CARLOS TEIXEIRA DE OLIVEIRA	BOLSA ESTUDO 2010/2011	631,50€	
	LUIS FILIPE MOREIRA LEITE	BOLSA ESTUDO 2010/2011	734,72€	
	MANUEL TEIXEIRA MADANÇOS	BOLSA ESTUDO 2010/2011	629,76€	
	MARGARIDA DE JESUS MARQUES DA SILVA PACHECO	BOLSA ESTUDO 2010/2011	734,72€	
	MARIA JACINTA LEITE GOMES MAGALHÃES	BOLSA ESTUDO 2010/2011	734,72€	
	MARIA ALICE VELOSO MARTINS	BOLSA ESTUDO 2010/2011	629,76€	
	MARIA AMELIA MOREIRA LEITE	BOLSA ESTUDO 2010/2011	734,72€	
	MARIA AUGUSTA RIBEIRO DE OLIVEIRA	BOLSA ESTUDO 2010/2011	734,72€	

Handwritten signatures and initials in blue ink.

Handwritten signature in black ink.

MAPA DAS TRANSFERÊNCIAS DE CAPITAL - DESPESA

Doc. 19/TC

Disposições legais (1)	Entidade Beneficiária (2)	Finalidade (3)	Transferências efectuadas (4)	Observações (5)
	MARIA DA CONCEIÇÃO PEREIRA TEIXEIRA	BOLSA ESTUDO 2010/2011	629,76€	
	MARIA DE FATIMA ALVES DA COSTA	BOLSA ESTUDO 2010/2011	629,76€	
	MARIA DE FATIMA DE MAGALHÃES CAMPOS	BOLSA ESTUDO 2010/2011	629,76€	
	MARIA DE FATIMA FREITAS RIBEIRO LEITE	BOLSA ESTUDO 2010/2011	629,76€	
	MARIA DE FATIMA MENDES DE CASTRO	BOLSA ESTUDO 2010/2011	734,72€	
	MARIA DE FATIMA OLIVEIRA MENDES FERREIRA	BOLSA ESTUDO 2010/2011	734,72€	
	MARIA DE FATIMA PIRES DE OLIVEIRA	BOLSA ESTUDO 2010/2011	734,72€	
	MARIA DE FATIMA TORRES FERREIRA	BOLSA ESTUDO 2010/2011	629,76€	
	MARIA DO CARMO FREITAS DOS SANTOS	BOLSA ESTUDO 2010/2011	734,72€	
	MARIA DO CEU DE CARVALHO TEIXEIRA SOUSA	BOLSA ESTUDO 2010/2011	734,72€	
	MARIA DO SAMEIRO MOREIRA LEITE	BOLSA ESTUDO 2010/2011	734,72€	
	MARIA HELENA DE OLIVEIRA ALVES PEREIRA	BOLSA ESTUDO 2010/2011	629,76€	
	MARIA IRENE DOURADO GONÇALVES	BOLSA ESTUDO 2010/2011	734,72€	
	MARIA IVONE GONÇALVES FERREIRA	BOLSA ESTUDO 2010/2011	629,76€	
	MARIA JACINTA DE JESUS OLIVEIRA	BOLSA ESTUDO 2010/2011	734,72€	
	MARIA JACINTA LEITE GOMES DE MAGALHAES	BOLSA ESTUDO 2010/2011	734,72€	
	MARIA LUISA TEIXEIRA ALVES	BOLSA ESTUDO 2010/2011	629,76€	
	MARIA OLIVIA PEREIRA	BOLSA ESTUDO 2010/2011	734,72€	
	MARIA ROSA GONÇALVES LEITE ROLO	BOLSA ESTUDO 2010/2011	734,72€	
	MARIA ROSA PEREIRA ANTUNES COSTA	BOLSA ESTUDO 2010/2011	734,72€	
	MARIA ROSARIA TEIXEIRA DA COSTA MACHADO	BOLSA ESTUDO 2010/2011	629,76€	
	MARIA TERESA PEREIRA DA MOTA	BOLSA ESTUDO 2010/2011	734,72€	
	NATALIA OLIVEIRA MACHADO	BOLSA ESTUDO 2010/2011	629,76€	
	NORBERTO MANUEL MARTINS DA SILVA	BOLSA ESTUDO 2010/2011	734,72€	
	OLGA MARIA DE MOURA CERQUEIRA	BOLSA ESTUDO 2010/2011	629,76€	
	OLGA MARIA RIBEIRO GONÇALVES PACHECO	BOLSA ESTUDO 2010/2011	629,76€	
	PATRICIA SANTOS MAGALHAES	BOLSA ESTUDO 2010/2011	629,76€	
	PAULA CRISTINA GONÇALVES DE CARVALHO	BOLSA ESTUDO 2010/2011	629,76€	
	PAULA CRISTINA MAGALHAES FREITAS	BOLSA ESTUDO 2010/2011	629,76€	
	RAFAEL DE SOUSA PACHECO	BOLSA ESTUDO 2010/2011	629,76€	
	RAQUEL DE CARVALHO MARTINS	BOLSA ESTUDO 2010/2011	629,76€	
	RICARDO ARTUR ANTUNES CASTELO	BOLSA ESTUDO 2010/2011	734,72€	
	RITA MAFALDA CARVALHO OLIVEIRA	BOLSA ESTUDO 2010/2011	629,76€	

Handwritten signatures and initials:
 - Top right: A large signature with 'A' above it.
 - Middle right: 'du' and 'M' initials.
 - Bottom right: A large signature.

Handwritten signature:
 - A large signature in the bottom right area.

MAPA DAS TRANSFERÊNCIAS DE CAPITAL - DESPESA

Doc. 19/TC

Disposições legais (1)	Entidade Beneficiária (2)	Finalidade (3)	Transferências efectuadas (4)	Observações (5)
	RITA MARIA FERREIRA CASTRO	BOLSA ESTUDO 2010/2011	629,76€	
	ROSA FERNANDA DA COSTA TEIXEIRA	BOLSA ESTUDO 2010/2011	734,72€	
	ROSA FERNANDA DE SOUSA PACHECO	BOLSA ESTUDO 2010/2011	629,76€	
	RUI MARTINS TEIXEIRA	BOLSA ESTUDO 2010/2011	734,72€	
	SARA RAFAELA MAGALHAES TEIXEIRA	BOLSA ESTUDO 2010/2011	629,76€	
	SILVIA MANUELA NOGUEIRA MARQUES	BOLSA ESTUDO 2010/2011	734,72€	
	SONIA PATRICIA FREITAS ANDRADE	BOLSA ESTUDO 2010/2011	629,76€	
	TERESA ALEXANDRA LOPES DE MATOS	BOLSA ESTUDO 2010/2011	734,72€	
	TERESA GONÇALVES FECHAS LINHARELHOS	BOLSA ESTUDO 2010/2011	734,72€	
	TIAGO FRANCISCO LEITE TEIXEIRA	BOLSA ESTUDO 2010/2011	629,76€	
	VALDEMAR DELFIM RODRIGUES SOARES	BOLSA ESTUDO 2010/2011	734,72€	
	AÇÃO SOCIAL ESCOLAR	AÇÃO SOCIAL ESCOLAR	8.160,36€	
	EMUNIBASTO, EEM	CONTRATO-PROGRAMA	950.853,00€	
	ASSOCIAÇÃO CONTACTO FUTSAL CLUBE	APOIO FINANCEIRO DESPORTO CAMADAS JOVENS	3.000,00€	
	ASSOCIAÇÃO RECREATIVA E CULTURAL DO ARCO DE BAÚLHE	APOIO FINANCEIRO - CARNAVAL 2012 - ARCA	500,00€	
	GRUPO DESPORTIVO DE CAVEZ	APOIO FINANCEIRO - DESENVOLVIMENTO DE ACTIVIDADES - GRUPO DESPORTIVO DE CAVEZ	5.600,00€	
	ARCO ROTAÇÕES CLUBE	APOIO FINANCEIRO - ARCOROTAÇÕES - XII PASSEIO DE MOTOS TT	500,00€	
	BANDA CABECEIRENSE	APOIO FINANCEIRO - BANDA CABECEIRENSE - ESCOLA DE MUSICA	16.500,00€	
	ASSOCIACAO GUIJAS DE PORTUGAL	APOIO FINANCEIRO - GUIJAS DE PORTUGAL - ACTIVIDADES COM JOVENS	250,00€	
	DESPORTIVO DO ARCO DE BAULHE	FORMAÇÃO DESPORTIVA FUTSAL	500,00€	
	DESPORTIVO DO ARCO DE BAULHE	APOIO FINANCEIRO - FORMAÇÃO DE CAMADAS JOVENS E INFRAESTRUTURAS DO CLUBE	5.000,00€	
	BANDA CABECEIRENSE	APOIO FINANCEIRO-PARTICIPAÇÃO DO JOVEM MÚSICO CABECEIRENSE ANDRÉ FILIPE MARTINS GOMES-CONCURSO	300,00€	

(Handwritten signatures and initials in blue ink)

MAPA DAS TRANSFERÊNCIAS DE CAPITAL - DESPESA

Doc. 19/TC

Disposições legais (1)	Entidade Beneficiária (2)	Finalidade (3)	Transferências efectuadas (4)	Observações (5)
	ASSOCIAÇÃO CAVAQUINHOS DA RAPOSEIRA	DESENVOLVIMENTO DAS ATIVIDADES	500,00€	
	CENTRO CULTURAL, SOCIAL E DESPORTIVO DOS TRABALHADORES DA CAMARA	DESENVOLVIMENTO DAS ATIVIDADES	2.500,00€	
	ASSOCIAÇÃO DE DEFESA DOS INTERESSES AGRICOLAS, FLORESTAIS E ANIMAIS - A CHEGAS	DESENVOLVIMENTO DAS ATIVIDADES	500,00€	
	ASSOCIAÇÃO RECREATIVA CULTURAL E DESPORTIVA DE NUÑO ALVARES DE PEDRAÇA -	DESENVOLVIMENTO DAS ATIVIDADES	500,00€	
	ASSOCIAÇÃO CULTURAL E DESPORTIVA DE S. APOIO FINANCEIRO MANUTENÇÃO E NICOLAU	MELHORAMENTO DO PARQUE DESPORTIVO	750,00€	
	ASSOCIAÇÃO NACIONAL DOS CRIADORES DE RAÇA BARROSA	CONCURSO PECUÁRIO	250,00€	
	ATLETICO CABECEIRENSE	FORMAÇÃO DE CAMADAS JOVENS	10.000,00€	
	ATLETICO CABECEIRENSÉ	APOIO FINANCEIRO PARA OBRAS DE BENEFICIAÇÃO DAS INSTALAÇÕES DO ESTADIO MUNICIPAL	6.000,00€	
	ASSOCIAÇÃO RECREATIVA DESPORTIVA ABADIM	APOIO FINANCEIRO OURAL SUMMER PARTY	500,00€	
	FABRICA DA IGREJA PAROQUIAL DE N.ª SR.ª DOS REMÉDIOS	APOIO FINANCEIRO - FESTA DE N.ª SR.ª DOS REMÉDIOS	3.750,00€	
	ASSOCIAÇÃO DESPORTIVA ROLADORES DE BASTO	APOIO FINANCEIRO - PASSEIO CICLOTURISMO	500,00€	
	CAVEZ CLUBE DE CACA E PESCA DE CAVEZ	CONCURSO NACIONAL DE PESCA DESPORTIVA DE RIO	500,00€	
	GRUPO MOTARDS "OS BASTOS"	APOIO FINANCEIRO CONVIVIO MOTARD	500,00€	
	ASSOCIAÇÃO NACIONAL DESPORTO INTELECTUAL - PORTUGAL	APOIO FINANCEIRO II CAMPEONATO DO MUNDO DE ATLETISMO S. DOWN	750,00€	
	JUNTA DE FREGUESIA DE CAVEZ	PROTOCOLO - ROMPIMENTO DO CAMINHO DO ESTURRADO AO CAMPO DE FUTEBOL - 2.A FASE	3.000,00€	
	JUNTA DE FREGUESIA DE PEDRAÇA	ROMPIMENTO CAMINHO BORDA D'AGUA BOADELA PEDRAÇA	1.000,00€	
	JUNTA FREGUESIA DE PAINZELA	CONSTRUÇÃO CAPELA MORTUARIA	3.125,00€	

MAPA DAS TRANSFERÊNCIAS DE CAPITAL - DESPESA

Doc. 19/TC

Disposições legais (1)	Entidade Beneficiária (2)	Finalidade (3)	Transferências efectuadas (4)	Observações (5)
	VENCIMENTOS	PROTOCOLO COOPERAÇÃO CERCIFAFE	1.153,49€	
	ASSOCIAÇÃO DESPORTIVA CULTURAL S. JOÃO APOIO FINANCEIRO BAPTISTA DE BUGOS	S. JOÃO APOIO FINANCEIRO - ESCOLA DE FORMAÇÃO JOGO DO PAU	500,00€	
	ASSOCIAÇÃO RECREATIVA E CULTURAL E DESPORTIVO APOIO E SOCIAL OS AMIGOS DA FAIA	FINANCEIRO DE S. JOÃO E OUTRAS INICIATIVAS	500,00€	
	JUNTA DE FREGUESIA DE PASSOS	CONSTRUÇÃO DE CAPELA MORTUARIA	7.500,00€	
	Total		1.365.365,31€	

Órgão executivo:

Em: 2013-04-11

O Presidente da Câmara:

Pruned

Órgão deliberativo:

Em: 2013-04-18

O Presidente da Assembleia:

Saujana Almeida

Pruned
Saujana Almeida

MAPA DOS SUBSÍDIOS CONCEDIDOS - DESPESA

Doc. 20/TC

Disposições legais (1)	Entidade Beneficiária (2)	Finalidade (3)	Subsídios Pagos (4)	Observações (5)
Contrato-Programa	EMUNIBASTO, EEM	Desenvolvimento das actividades	840.268,24€	05010101
Contrato-Programa	BASTO VIDA - SERVIÇOS DE ACÇÃO SOCIAL E CUIDADOS DE SAUDE COOPERATIVA I.P.R.,LDA	Desenvolvimento das actividades	215.946,76€	05010301
Total			1.056.215,00€	

Órgão executivo:

Em: 2013-04-11

O Presidente da Câmara:

Bernardinho

Órgão deliberativo:

Em: 2013-04-18

O Presidente da Assembleia:

Guilherme

António M
António
António

MAPA DAS TRANSFERÊNCIAS CONCEDIDAS CORRENTES - RECEITA

Doc. 21/TC

Disposições legais (1)	Entidade Financiadora (2)	Classific. Económica (3)	Transferências orçadas (4)	Transferências obtidas (5)	Observações (6)
DGAL - Direcção-Geral Autarquias Locais		06030101	3.586.370,00€	3.584.646,00€	Fundo Equil. Financeiro
DGAL - Direcção-Geral Autarquias Locais		06030102	361.462,00€	361.513,00€	Fundo Social Municipal
DGAL - Direcção-Geral Autarquias Locais		06030103	212.546,00€	212.546,00€	Participação Fixa IRS
DGAL - Direcção-Geral Autarquias Locais		0603019901	87.025,00€	83.677,00€	Transportes Escolares
DREN - Direcção-Regional Educação Norte		0603019902	381.080,00€	376.089,52€	Acordo Cooperação
DREN - Direcção-Regional Educação Norte		0603019903	1.290.430,00€	1.227.249,77€	Pessoal não docente
Ministério da Administração Interna		0603019999	85.000,00€	718,88€	Eleições
Total			6.003.913,00€	5.846.440,17€	

Órgão executivo:

Em: 2013-04-11
O Presidente da Câmara:

Órgão deliberativo:

Em: 2013-04-18
O Presidente da Assembleia:

Sergio Almeida

B. M.
duís
R

MAPA DAS TRANSFERÊNCIAS CONCEDIDAS DE CAPITAL - RECEITA

Doc. 22/TC

Disposições legais (1)	Entidade Financiadora (2)	Classific. Económica (3)	Transferências orçadas (4)	Transferências obtidas (5)	Observações (6)
	DGAL - Direcção-Geral Autarquias Locais	10030101	2.390.914,00€	2.389.764,00€	Fundo Equil. Financeiro
Total			2.390.914,00€	2.389.764,00€	

Órgão executivo:

Em: 2013-04-11
O Presidente da Câmara:

Bened

Órgão deliberativo:

Em: 2013-04-18
O Presidente da Assembleia:

Severina Anna

M. M. M.
Amorim

MAPA DOS SUBSÍDIOS OBTIDOS - RECEITA

Doc. 23/TC

Disposições legais (1)	Entidade Financiadora (2)	Classific. Económica (3)	Subsídios previstos (4)	Subsídios recebidos (5)	Observações (6)
	IFDR-NORTE-07-0666-FEDER-000010			15.912,00€	
	IFDR-NORTE-08-0469-FEDER-000022			344.242,00€	
	IFDR-NORTE-08-0469-FEDER-000024			135.972,70€	
	IFDR-NORTE-09-0137-FEDER-000013			15.940,80€	
	IFDR-NORTE-10-0144-FEDER-000285			148.953,16€	
	IFDR-NORTE-10-0144-FEDER-000291			61.327,88€	
	IFDR-NORTE-10-0144-FEDER-000384			249.767,41€	
	IFDR-NORTE-10-0156-FEDER-000058			2.762,98€	
	IFDR-NORTE-10-0156-FEDER-000072			391,59€	
	IFDR-NORTE-10-0156-FEDER-000102			1.464,35€	
	IFDR-NORTE-10-0156-FEDER-000104			2.676,00€	
	IFDR-NORTE-10-0156-FEDER-000118			2.361,32€	
	IFDR-NORTE-10-0156-FEDER-000140			2.439,36€	
	IFDR-NORTE-10-0197-FEDER-000015	10030701	11.485.080,00 €	855.237,67€	
	IFDR-NORTE-10-0241-FEDER-000035			8.732,36€	
	IFDR-NORTE-10-0241-FEDER-000049			794.792,70€	
	IFDR-NORTE-10-0350-FEDER-000120			14.734,45€	
	IFDR-NORTE-10-0350-FEDER-000134			14.081,82€	
	IFDR-NORTE-10-0350-FEDER-000159			570.139,32€	

(Handwritten signatures and initials in blue ink)

IFDR-NORTE-10-0350-FEDER-000196

465.900,53€

IFDR-POVT-12-0146-FCOES-000242

254.212,66€

IFDR-POVT-12-0146-FCOES-000244

268.092,85€

DREN

619.096,61€

SEGURANÇA SOCIAL

6.199,55€

IFAP

44.290,94€

14.125,06 Fundo Monim
2 162,88 Fruta escola

POPH

1.966,58€

DREN

40.000,00€

10030799

100,00 €

Total

11.485.180,00€

4.941.689,59€

Órgão executivo:

Em: 2013-04-11

O Presidente da Câmara:

Benedito

Órgão deliberativo:

Em: 2013-04-18

O Presidente da Assembleia:

Sebastião

Handwritten signatures and initials in blue ink.

ACTIVOS DE RENDIMENTO VARIÁVEL

Doc. 24/TC

Descrição do Activo (1)	Entidade Devedora (2)		Valor em 1 de Janeiro		Valor em 31 de Dezembro		Juros vencidos e a receber (8)
	Valor nominal (3)		Valor de mercado (4)		Valor nominal (5)		
A curto prazo...							
A médio e longo prazos...							
Partes de capital	Municipia, SA	4.987,98€	4.987,98€	4.987,98€	4.987,98€	4.987,98€	
Partes de capital	REBAT	- €	- €	- €	- €	- €	
Partes de capital	ADR	29.326,83€	29.326,83€	29.326,83€	29.326,83€	29.326,83€	
Partes de capital	Emunibasto, EM	1.000.000,00€	1.000.000,00€	1.000.000,00€	1.000.000,00€	1.000.000,00€	
Partes de capital	Regie Cooperativa "Terra + Verde"	40.000,00€	40.000,00€	40.000,00€	40.000,00€	40.000,00€	
Partes de capital	TCR - Desenv. e Promoção de Turismo Cultural e Religioso, CRL	5.000,00 €	5.000,00 €	5.000,00 €	5.000,00 €	5.000,00 €	
Partes de capital	RESINORTE	70.348,00 €	70.348,00 €	70.348,00 €	70.348,00 €	70.348,00 €	
Partes de capital	Basto Vida- Serviços de Acção Social e Cuidados de Saúde Cooperativa IPR, Lda	2.000,00 €	2.000,00 €	2.000,00 €	2.000,00 €	2.000,00 €	
Total		1.151.662,81€	1.151.662,81€	1.151.662,81€	1.151.662,81€	1.151.662,81€	- €

Órgão executivo:

Em: 2013-04-11

O Presidente da Câmara:

Órgão deliberativo:

Em: 2013-04-18

O Presidente da Assembleia:

Suprimo Am Lou

Suprimo Am Lou

MAPA DOS EMPRÉSTIMOS

Doc. 26/TC

Caracterização do empréstimo	Data aprovação pela AM	Data de contratação do empréstimo	Prazo do contrato	Anos decorridos	N.º Registo	Visto do TC	Finalidade do empréstimo	Capital		Encargos do ano 2012			Divida em 1 de Janeiro de 2012	Divida em 31 de Dezembro de 2012	
								Contratado	Utilizado	Taxa de Juro Inicial	Amort.	Juros			Total
Curto Prazo:															
Médio e longo prazos:															
Caixa Geral de Depósitos:															
Empréstimo de 40.000 (Intempéries - DL 38-C/2001)	13-06-2001	22-08-2001	20	5			Intempéries	199.519,16€	189.952,58€	2,341%	11.228,48€	1.250,01€	12.478,49€	117.936,31€	106.707,83€
Empréstimo de 49.908,47€ Bonificada Juros - DL 144/2000	30-04-2002	18-07-2002	8	4	1873/02	13-08-2002	Obras de Beneficção do Estádio Municipal	49.908,47€	49.908,47€	1,750%					
Empréstimo de 134.810,11€ Bonificada Juros - DL 144/2000	30-04-2002	18-07-2002	15	4	1875/02	13-08-2002	Pavilhão Gimnodesportivo da Sede do Concelho	134.810,11€	134.810,11€	1,153%	14.063,05€	1.445,88€	15.508,93€	60.916,30€	46.853,25€
Empréstimo de 157.857,56€ Bonificada Juros - DL 144/2000	30-04-2002	18-07-2002	15	4	1876/02	13-08-2002	Melhoria do Saneamento Básico na Sede do Concelho	157.857,56€	157.857,56€	1,153%	15.794,68€	1.739,93€	17.534,61€	72.873,44€	57.078,76€
Empréstimo de 199.303,93€ Bonificada Juros - DL 144/2000	30-04-2002	18-07-2002	15	4	1877/02	13-08-2002	Requalificação das Vias Municipais	199.303,93€	199.303,93€	1,153%	18.690,97€	2.283,85€	20.974,82€	94.875,59€	76.184,62€
Empréstimo de 106.339,72€ Bonificada Juros - DL 144/2000	30-04-2002	18-07-2002	15	4	1874/02	13-08-2002	Centro Comunitário de Cavez	106.339,72€	106.339,72€	1,153%	8.824,77€	1.290,83€	10.115,30€	52.948,62€	44.123,85€
Empréstimo de 750.724,40€ Bonificada Juros - DL 144/2000	30-04-2002	23-08-2002	20	4	2230/02	11-09-2002	Revitalização da Área Central de Cabeceiras de Basto	750.724,40€	750.724,40€	1,514%	89.945,32€	7.431,20€	97.376,52€	336.031,71€	246.086,39€
Empréstimo até 680.224,63€ Investimento	26-09-2002	18-11-2002	20	6	2671/02	13-11-2002	Financiamento complementar de projectos aprovados ao abrigo do III QCA - Componente não bonificada	680.224,63€	680.224,63€	4,175%	37.161,26€	12.090,34€	49.251,60€	464.965,70€	427.804,44€
Empréstimo de 500.000€ (Amortizações efectuadas)	11-12-2002	17-12-2002	20	5	3496/02	16-01-2003	Financiamento complementar de projectos inscritos em Plano de Actividades - 2002	500.000,00€	500.000,00€	3,875%	26.963,06€	8.809,90€	35.772,96€	343.406,42€	316.443,36€
Empréstimo até 99.510,75€ Bonificada Juros - DL 144/2000	26-09-2002	22-01-2003	12	4	450/03	28-03-2003	Construção e Dinamização de Novas Infraestruturas de Lazer Desportos de Natureza e de Rio	99.510,75€	99.510,75€	1,000%	11.520,19€	827,61€	12.347,80€	38.332,12€	26.811,93€
Empréstimo até 72.780,15€ Bonificada Juros - DL 144/2000	26-09-2002	27-12-2002	8	4	98/03	27-02-2003	Revitalização e Valorização de Imóveis de Valor Patrimonial	72.780,15€	72.780,15€	1,000%					
Empréstimo até 691.210,00€ - artigo 20º	08-09-2004	20-09-2004	20	4	2381/04	03-11-2004	Financiamento complementar de projectos inscritos em Plano de Actividades - 2002	691.210,00€	691.210,00€	2,692%	35.436,80€	10.729,28€	46.166,08€	528.743,66€	493.306,86€
Empréstimo até 752.000,00€ - artigo 19º	06-04-2005	11-04-2005	20	4	985/05	20-05-2005	Financiamento complementar de projectos inscritos em Plano de Actividades - 2002	752.000,00€	752.000,00€	2,446%	41.138,54€	7.522,63€	48.661,17€	590.593,66€	549.455,17€

Handwritten signatures and initials, including 'M', 'A.S.', and 'C', are present in the right margin of the table.

MAPA DOS EMPRÉSTIMOS

Doc. 26/TC

Caracterização do empréstimo	Data aprovação pela AM	Data de contratação do empréstimo	Prazo do contrato	Anos decorridos	N.º Registo	Visto do TC	Finalidade do empréstimo	Capital		Taxa de Juro Inicial	Amort.	Encargos do ano 2012		Divida em 1.º de Janeiro de 2012	Divida em 31.º de Dezembro de 2012
								Contratado	Utilizado			Juros	Total		
Empréstimo até 445.455,60€ - Habitação	22-02-2006	16-08-2006	25	4	1519/06	29-08-2006	Financiamento complementar da (I) - n.º 9.º do art.º 33.º da LOE/2006 - despacho n.º 22 262/2006, da Presid. Conselho de Ministros, publicado no D.R. n.º 212, 2ª série, de 03/11	445.455,60€	445.455,60€	3,577%	13.468,23€	3.443,39€	16.911,62€	364.482,71€	351.014,48€
Empréstimo até 1.070.789,00€ - artigo	27-09-2006	06-11-2006	20	3	1992/06	27-03-2007	Financiamento de investimentos (N)	1.070.789,00€	1.070.789,00€	3,784%	57.435,72€	12.371,67€	69.807,39€	920.032,35€	862.596,63€
Programa Pagar a Tempo e Horas - Empréstimo até 1.150.000,00€	17-04-2008	10-07-2008	5	2	951/08	11-09-2008	Pagamento de dívidas a fornecedores no âmbito do "Programa Pagar a Tempo e Horas"	1.150.000,00€	1.150.000,00€	5,485%	236.652,29€	5.650,83€	242.303,12€	416.735,65€	180.081,36€
Empréstimo até 2.500.000,00€	22-09-2008	27-10-2008	20	2	1461/08	18-12-2008	Financiamento complementar de (N)	2.500.000,00€	2.500.000,00€	5,959%	125.454,66€	48.168,46€	173.623,12€	2.480.242,44€	2.354.787,78€
Empréstimo até 976.121,29€	27-11-2008	28-01-2009	20	2	215/09	21-05-2009	Financiamento complementar de (I) - n.º 6, art.º 39º da Lei 2/2007, de 15/01	976.121,29€	976.121,29€	4,315%	44.942,19€	25.091,34€	70.033,53€	953.877,18€	908.934,99€
Empréstimo até 700.000,00	17-09-2010	06-10-2010	20	2	1499/10	30-12-2012	Financiamento de Projectos de inve	700.000,00€	700.000,00€	4,627%	5.952,61€	29.234,85€	35.187,46€	500.805,24€	694.047,39€
Banco Espírito Santo:															
Empréstimo a Longo Prazo (artigo 19º da Lei nº 32-B/2002 de 30/12)	04-06-2003	24-07-2003	20	5	1846/03	11-09-2003	Financiamento complementar de projectos aprovados ao abrigo do III QCA	366.272,31€	366.272,31€	2,881%	18.656,00€	3.963,88€	22.619,88€	232.933,62€	214.277,62€
Direcção-Geral do Tesouro e Finanças:															
Programa Pagar a Tempo e Horas - Empréstimo até 766.667,00€	17-04-2008	30-09-2008	10	2	1349/08	31-10-2008	Pagamento de dívidas a fornecedores no âmbito do "Programa Pagar a Tempo e Horas"	766.667,00€	766.667,00€	5,179%	766.667,00€	766.667,00€	766.667,00€	766.667,00€	766.667,00€
Total Médio e Longo Prazo ...								12.369.494,08€	12.359.927,50€		813.328,82€	183.345,58€	996.674,40€	9.337.397,72€	8.723.263,66€
Total Geral ...								12.369.494,08€	12.359.927,50€		813.328,82€	183.345,58€	996.674,40€	9.337.397,72€	8.723.263,66€

(*) Com início de amortização em 16/08/2000, de acordo com ofício da C.G.D. n.º 809/00-DCP, de 22/02/2000

a) Utilizar (I), se estiver isento do limite de endividamento, indicando a legislação aplicável, e (N), no caso contrário

Órgão executivo:

Em: 2013-04-18

O Presidente da Câmara:

(Handwritten signatures and initials)

MAPA DOS EMPRÉSTIMOS

Caracterização do empréstimo	Data aprovação pela AM	Data de contratação do empréstimo	Prazo do contrato	Anos decorridos	N.º Registro	Visto do TC	Finalidade do empréstimo	Capital	Utilizado	Taxa de Juro Inicial	Amort.	Juros	Total	Divida em 1 de Janeiro de 2012	Divida em 31 de Dezembro de 2012

Órgão deliberativo:
 Em: 2013-04-18
 O Presidente da Assembleia:

Sujeito Am. Am.

A
M
Chés
dos
R
R

MAPA DE OUTRAS DÍVIDAS A TERCEIROS

Doc. 27/TC

Caracterização da dívida	Dívida em 01 de Janeiro de 2012	Dívida em 31 de Dezembro de 2012	Observações
Curto Prazo			
Fornecedores c/c			
ACA - Alberto Couto Alves, SA	52.861,62€		
A1 V2 - Engenharia Civil e Arquitectura, Lda		11.283,29€	
ADRAVE	1.525,00€		
Agrifer - Equipamentos Agrícolas e Industriais, Lda		8.094,27€	
Agriservir		3.017,02€	
André Antas Barros Carvalho de Almeida	584,70€		
António Miguel Dias Teixeira	590,40€		
Aquazurém	10.093,46€	2.944,29€	
Armindo Fernandes Gomes	109.697,73€	298.019,48€	
Artur da Silva Ribeiro, Lda		5.904,20€	
Arqueuro	1.353,00€		
Audioglobo	3.567,00€		
Auto Sueco S.A	9.082,33€	8.716,43€	
Britaminho	7.446,79€		
Construções António Alberto N. Santos	102.406,60€		
Cunha & Barroso	93.075,36€	709.102,75€	
Edilages	44.634,48€	224.683,27€	
Electro Minho, Lda		24.336,33€	
ERF - Energias Renováveis Fafebasto, Lda		11.787,03€	
ESRI Portugal - Sistemas e Informação Geográfica, SA		36.427,83€	
Enor - Elevação e equipamentos	789,32€		
Espaço da Cor	264,45€		
Flow Systems de Medição de Fuidos, Unipessoal	552,65€		
Geosolve	14.692,97€		
Granicavez	33.730,60€		
Humberto Poças	814,31€		
Inplenitus		15.221,24€	
IPCA		12.705,00€	
Irmãos Moreiras, SA	18.150,00€	14.834,17€	

Handwritten signatures and initials in blue ink, including a large signature at the bottom right and several smaller ones above it.

MAPA DE OUTRAS DÍVIDAS A TERCEIROS

Doc. 27/TC

Caracterização da dívida	Dívida em 01 de Janeiro de 2012	Dívida em 31 de Dezembro de 2012	Observações
Land Design	3.305,00€		
Manuel de Almeida Oliveira	10.149,05€		
Maria Helena P.T.B.F. Silva	1.481,04€		
Martins & Filhos	116.605,30€	178.446,11€	
Medidata	9.873,60€	6.957,66€	
Mitacópia	2.924,46€		
Mota Engil	50.000,00€		
Multiaveiro	17.712,00€		
Nextiraone Portugal		27.884,25€	
norte Escolar - Equipamentos Educativos, SA		9.627,59€	
Novageo Solutions, SA		4.428,00€	
OLMAR - Fernando Gomes de Oliveira & Ca, Lda		4.298,04€	
Optimustubos	25.401,97€	8.822,04€	
Orona	797,43€		
OTIS	696,04€		
Petrogal, SA		14.345,69€	
Pimenta do Vale	8.869,93€		
Ricardo Novais - Climatização	3.000,00€		
Sambiental	9.332,20€		
Sociedade de Construções António S. Couto, SA	1.225.493,07€		
Sociedade de Construções Predibasto, Lda		12.785,84€	
Tamívia	17.288,87€	16.573,21€	
Testo Portugal	709,65€		
Urbítamega	691.481,66€		
Total	2.701.034,04€	1.671.245,03€	

Órgão executivo:

Em: 2013-04-11

O Presidente da Câmara:

Órgão deliberativo:

Supm Almeida
Bened
Flu
Ches
M
A

MAPA DE OUTRAS DÍVIDAS A TERCEIROS

Doc. 27/TC

Caracterização da dívida	Dívida em 01 de Janeiro de 2012	Dívida em 31 de Dezembro de 2012	Observações
--------------------------	---------------------------------	----------------------------------	-------------

Em: 2013-04-18

O Presidente da Assembleia:



Handwritten notes and signatures in blue ink, including the letters 'M', 'A', and 'R' with arrows pointing to specific areas.

RELATÓRIO DE GESTÃO

Doc. 28/TC

[Handwritten signatures and initials in blue ink]

EM ANEXO

[Handwritten mark or signature]

1 INTRODUÇÃO

A
D. M
dul →
S
X

SUMÁRIO EXECUTIVO

1.1 SUMÁRIO EXECUTIVO

Este relatório foi estruturado e elaborado de acordo com as normas legais estabelecidas no ponto 13 do POCAL, aprovado pelo Decreto-Lei nº 54-A/99, de 22 de Fevereiro, e compreende a análise da situação da Câmara Municipal de Cabeceiras de Basto, relativamente ao exercício de 2012.

Ainda Mais e Melhor por Cabeceiras de Basto III

Cumpriu-se o terceiro ano do atual mandato autárquico iniciado em Outubro de 2009 com um programa político ambicioso que mereceu a aprovação da larga maioria dos Cabeceirenses. Um projeto em prol do desenvolvimento de Cabeceiras de Basto, do bem-estar e da qualidade de vida dos cidadãos. Um projeto que contou também com os contributos de muitos Cabeceirenses e que estamos e continuaremos a cumprir até ao final do mandato em Outubro de 2013.

Concluído este terceiro ano do mandato apresentamos aos senhores Membros da Assembleia Municipal, mas também a todos os outros autarcas e outros interessados, estes documentos, nos quais constam o conjunto de ações, iniciativas e obras que concretizámos ao longo do ano de 2012. Como sempre o temos feito, esta apresentação é de leitura e análise muito simples, porque nos apoiámos na imagem e nos quadros e gráficos, tendo em vista facilitar a sua compreensão. Aqui damos conta das ações desenvolvidas nos diferentes setores de intervenção autárquica em todo o concelho.

Neste relatório estão descritas não só as iniciativas de cariz material, obras, mas também as ações imateriais socioeconómicas e culturais que concretizámos em 2012, em cumprimento do Plano de Atividades e Orçamento, aprovados pela Câmara e pela Assembleia Municipal para esse ano e que lhe conferiram a correspondente legalidade e legitimidade para a execução daquelas iniciativas, ao mesmo tempo que se assumiram como documentos orientadores da ação municipal na promoção do desenvolvimento do concelho, melhorando a qualidade de vida e o bem-estar dos destinatários do nosso trabalho, os cidadãos.

O ano de 2012 fica marcado pelo acentuar de uma crise que teimosamente se vai mantendo e com resultados socioeconómicos muito negativos. Por esse facto, o Município de Cabeceiras de Basto tem vindo, nos últimos anos, a sofrer uma redução das suas receitas, pelo que concentrámos uma grande atenção na hierarquização das prioridades, tendo em vista não prejudicar os setores da atividade municipal mais vulneráveis e os investimentos. Com efeito,

monitorizámos e controlámos as despesas correntes de modo a conseguir reduções significativas para aumentar as receitas, o que foi conseguido com êxito. Continuámos a concentrar esforços, reunir sinergias, gerir com rigor e proximidade e a estabelecer parcerias com diferentes agentes para prosseguir com a execução de obras com menos dinheiro, recuperando e beneficiando o património edificado e concretizando investimentos relevantes para o concelho e para os Cabeceirenses.

Destas obras destacamos: a conclusão da Casa da Lã, em Bucos, a mudança do Jardim-de-Infância do Carvalho para o novo Centro Escolar do Arco de Baulhe, a continuação da recuperação das antigas Casas dos Caseiros da Quinta do Mosteiro, o início das obras do Parque Urbano da Vila, em Refojos, a conclusão da rua Nova da Cachada - estrada de ligação a Vinha de Mouros e o alargamento da Rua de Vinha de Mouros com a criação de parque de estacionamento.

Mas foi igualmente possível, em 2012, dar continuidade à ampliação e ao reforço das redes de abastecimento de água e de saneamento e ao rompimento e beneficiação, com a pavimentação, de estradas e caminhos, na certeza de que desta forma estávamos a apostar num melhor serviço e num serviço de qualidade às populações. **Mais e melhor água, mais e melhor ambiente, mais e melhores acessibilidades.**

Cientes de que a crise socioeconómica é naturalmente mais sentida pelas famílias com maior vulnerabilidade, demos continuidade, através da Régie Cooperativa Basto Vida e com o apoio de outras entidades ao apoio social, reforçando as respostas já existentes e criando novas respostas ao nível da saúde, com a implementação do programa **Medicamentos Sociais**, ou respostas ao nível da ação social com a implementação dos programas **Livros Sociais** e **Férias Sociais**. De referir, a grande preocupação em promover maior equidade e inclusão através da prestação de serviços de maior proximidade e do estabelecimento de parcerias capazes de garantir melhores resultados, designadamente em setores em que aquela Régie Cooperativa Basto Vida - Cooperativa de Solidariedade Social (IPSS) tem vindo a desempenhar um papel muito importante. De realçar também, e através da Régie Cooperativa Basto Vida, onde a Câmara Municipal detém 80 % do capital, o início de **construção da Unidade de Cuidados Continuados de média duração**, no antigo quartel da GNR, nas Acácias, em Refojos.

A nossa ação, ao longo do ano de 2012, com vem acontecendo desde há muitos anos, contou com a importante colaboração da Assembleia Municipal, das Juntas de Freguesia, dos Conselhos Diretivos de Baldios, do movimento associativo e de outros agentes, que, tendo participado na elaboração do Plano de Atividades, contribuíram para a sua concretização e para o sucesso de muitas atividades realizadas. Naturalmente um sucesso

partilhado com os cidadãos que ao envolverem-se nas iniciativas concretizadas no concelho, comprovaram a justeza e o interesse da sua realização.

Continuar a transformar o concelho de Cabeceiras de Basto numa terra mais desenvolvida e próspera, conjugando a satisfação das reais necessidades dos cidadãos com os recursos disponíveis, foi o grande objetivo que não esqueceu, naturalmente, a necessária e justa distribuição geográfica e por todos os setores da atividade municipal dos investimentos efetuados e das iniciativas realizadas em todo o território.

Isso mesmo irá confirmar-se mais à frente neste relatório de gestão municipal onde se refletem a aposta na recuperação e requalificação do património municipal, na melhoria das redes de abastecimento público de água e de saneamento, assim como na continuação da infraestruturização dos parques empresariais e industriais distribuídos pelo território de modo a potenciar a procura e captar os investimentos capazes de fomentar o emprego e contribuir para a fixação das pessoas. Também a beneficiação, conservação e construção de vias, a intervenção efetuada ao nível da iluminação pública ou dos arranjos urbanísticos revelaram-se apostas evidentes do atual executivo no ano de 2012.

Não esquecemos o movimento associativo que há muito elegemos como parceiro fundamental da promoção do desenvolvimento concelhio. Apoiámos financeira e logisticamente muitas associações, coletividades e outras instituições na realização de iniciativas, na promoção de atividades formativas ou, ainda, na beneficiação dos seus espaços. Mas, contámos também com o seu apoio na organização de iniciativas sócio-culturais, desportivas e recreativas que assumimos como necessárias para o progresso de Cabeceiras de Basto. Iniciativas, estas, que envolveram a população e proporcionaram bem-estar e conhecimento aos Cabeceirenses, ao mesmo tempo que contribuíram para a salvaguarda e valorização de todo um legado histórico, como são os usos e costumes destas gentes de Basto e, ainda, para a promoção e projeção no exterior da nossa terra. Destacamos o apoio à formação musical, através da nossa centenária Banda Cabeceirense ou à formação desportiva, através dos Clubes e Associações desportivas. Destacamos igualmente o apoio aos Bombeiros Cabeceirenses e a articulação e cooperação destes com a Câmara Municipal, considerando a importância da sua ação na prevenção e combate a incêndios florestais, bem como na proteção de socorro de pessoas e bens. Destacamos, ainda e também, a colaboração e cooperação do Agrupamento de Escolas de Cabeceiras de Basto e da Associação de Pais e Encarregados de Educação do referido Agrupamento.

Intervimos em todos os sectores da atividade municipal e em todo o território concelhio ao longo do ano 2012.

Edifícios e equipamentos

Para além dos necessários trabalhos de manutenção e conservação dos edifícios e equipamentos municipais fundamentais para o normal funcionamento e eficácia na prestação dos serviços, foram executadas outras obras das quais destacamos: a **conclusão da Casa da Lã, em Bucos**, adaptando a antiga escola primária para um núcleo museológico relacionado com o trabalho ancestral da lã desde a tosquia à manufaturação; a **continuação da construção das oficinas municipais**, na Ranha, em Abadim; o **início da construção da Casa do Pão e do Centro de Vida Selvagem**, em Moinhos de Rei, na freguesia de Abadim; a **beneficiação do Núcleo Ferroviário do Arco de Baúlhe e do Núcleo Museológico do Baixo Tâmega - Arte Sacra**, no Mosteiro de S. Miguel de Refojos; a **beneficiação do edifício dos Paços do Concelho**; a **beneficiação da capela do Cemitério Municipal de Refojos** com reparação do telhado, substituição do forro do teto, reparação de pinturas do teto, pinturas das paredes, do altar, das janelas e porta e reparação do quadro elétrico; a **Beneficiação da Escola Básica do Arco de Baúlhe** com a substituição do soalho de várias salas de aula; a **continuação da construção do Centro Escolar de Refojos II**; a **beneficiação do Pavilhão Gimnodesportivo da Escola Básica e Secundária de Cabeceiras de Basto**; a **continuação da recuperação das antigas Casas dos Caseiros**, na Quinta do Mosteiro; a **continuação da construção da Ecopista**, entre Vila Nune e o Arco de Baúlhe; a **Construção do Polidesportivo de Basto**; a **beneficiação do Polidesportivo da Faia** com a construção de novas bancadas, entre outras.

Serviços Municipais

Procurando servir cada vez melhor os cidadãos, resolvendo com eficácia os seus problemas, o Município de Cabeceiras de Basto continuou em 2012 a aposta na melhoria das comunicações e dos sistemas informáticos dos serviços municipais, num contínuo processo de modernização. Dinamizou-se o **Serviço de Atendimento Único**, o **Gabinete de Apoio ao Emigrante**, o **Posto de Atendimento ao Cidadão** e manteve-se em funcionamento a **Linha Verde de apoio ao munícipe**.

Foi elaborado o **Plano Operacional Municipal (POM)** para o ano de 2012, envolvendo os serviços municipais em articulação com as forças de segurança, os bombeiros e as estruturas de socorro e emergência, tendo em vista a salvaguarda de pessoas e bens. Também a **Comissão Municipal de Defesa da Floresta Contra Incêndios** acompanhou a evolução dos incêndios florestais no ano de 2012 e o **Gabinete Técnico Florestal** desenvolveu tarefas ao nível do fomento cinegético nomeadamente, para a **Zona de Caça Municipal**, bem como o

acompanhamento técnico do Posto de Fomento Cinegético de Moinhos de Rei. Foi apresentado o Plano Anual de Exploração Cinegética para a época venatória de 2012.

No âmbito do licenciamento a Câmara Municipal procedeu à emissão de 5 alvarás de loteamentos, 105 licenças para construção, reconstrução ou ampliação de habitações, 32 licenças para anexos, 4 para pavilhões armazéns industriais, 12 remodelações de interiores de estabelecimentos, 30 comunicações prévias, 35 muros de vedação e 34 outros licenciamentos diversos.

A Polícia Municipal, desempenhou as suas competências no que respeita ao patrulhamento, fiscalização de trânsito, vigilância, assim com, acompanhou ações de fiscalização, embargos e reclamações.

Educação, Ação Social, Cultura, Lazer e Desporto

Educação e Ação Social

O executivo municipal ciente das suas responsabilidades, no âmbito da educação e da ação social, prosseguiu com um conjunto de medidas e iniciativas que tiveram como objetivo apoiar as pessoas garantindo-lhes o acesso a bens e serviços que lhes proporcionem melhor qualidade de vida.

No que diz respeito ao setor educativo, o Município, no ano de 2012, para além das obras realizadas já antes referidas, levou a cabo um vasto conjunto de beneficiações dos edifícios e espaços escolares, sejam eles do 1.º ciclo, sejam do ensino pré-escolar, que melhoraram o parque escolar e que promoveram melhor ensino e melhor aprendizagem.

Neste setor da atividade municipal mantivemos a oferta do prolongamento de horário nos jardins-de-infância que apoiou cerca de duas centenas de crianças diariamente.

Foram ainda servidas por dia, em média, 750 refeições às crianças do ensino pré-escolar e aos alunos do 1.º ciclo e transportados diariamente 1.320 alunos de todos os níveis de ensino.

As Atividades de Enriquecimento Curricular chegaram a todos os 740 alunos do 1.º ciclo do ensino básico.

Além destes serviços destacam-se também outras ajudas económicas às famílias assumindo a Câmara encargos ao nível da ação social escolar com a concessão de apoio financeiro, no montante de 15.000 euros, para aquisição de manuais e oferta de kits com material escolar a mais de 500 alunos do 1º ciclo.

Proseguimos igualmente com a atribuição de 85 bolsas de estudo aos jovens que frequentam o ensino secundário e superior. Bolsas que representaram um investimento global neste ano de 2012 da ordem dos 58 mil euros.

Consciente da importância da promoção de medidas nas áreas social e da saúde, no ano 2012, o Município de Cabeceiras de Basto continuou e aprofundou o trabalho que vem desenvolvendo neste domínio, reforçando as medidas de apoio a grupos socialmente mais vulneráveis, nomeadamente, crianças, jovens e idosos, através da **Comissão de Proteção de Crianças e Jovens** e da **Comissão Municipal de Proteção de Pessoas Idosas**, respetivamente, no âmbito do Conselho Local de Ação Social. Em parceria com o **Banco Local do Voluntariado** foram desenvolvidas diversas atividades nas áreas, social, educativa e cultural, mas também levadas a efeito diversas ações pontuais. Apoiámos a **Loja Social** e através dela centenas de famílias com bens alimentares, vestuário, calçado, entre outros bens de primeira necessidade e também com mobiliário.

Proseguimos com os apoios e incentivos à educação e formação e dinamizamos o programa **Basto Jovem** e o **PIEC - Programa para a Inclusão e Cidadania**.

Durante o ano de 2012, a **viatura móvel de atendimento ao cidadão**, continuou a prestação de serviços de proximidade nas áreas administrativa e social, bem como, ao nível dos cuidados primários de saúde, tendo sido realizados **6.756** atendimentos. De referir que o **Posto Móvel de Atendimento ao Cidadão**, no final de 2012, registava **1.581** utentes inscritos.

Através dos Serviços de Ação Social da Câmara e da Régie-Cooperativa Basto Vida, prosseguiu-se com a dinamização de **onze Espaços de Convívio e Lazer** existentes em diversas freguesias do concelho, apostando na melhoria e eficácia das respostas. Por isso, foram levadas a cabo ações diversificadas que atraíram aos diversos ECL's, um total de **26.732** presenças. Em 2012, destacou-se ainda, a realização da **Festa da Saúde e Convívio 'Mais Vida'**.

Cultura

No âmbito da Cultura podemos afirmar que o ano de 2012 fica fortemente marcado pela inauguração da **Casa da Lã**, em 7 de setembro, presidida por Sua Excelência o **Presidente da República, Professor Aníbal Cavaco Silva**. Um projeto dinamizado pelas "Mulheres de Bucos" que tornam este Núcleo do Museu das Terras de Basto num verdadeiro espaço vivo de recriação de tradições, de saberes e de usos e costumes que queremos preservar e que ali se divulgam junto dos visitantes.

Por outro lado, o **Núcleo Museológico do Baixo Tâmega - Arte Sacra**, no Mosteiro de S. Miguel de Refojos foi objeto de obras de beneficiação ao mesmo tempo que se deu continuidade ao programa de recuperação de telas. Se em 2011 tinham sido recuperadas duas telas, durante o ano de 2012 foram recuperadas mais nove telas na sua maioria atribuídas ao período maneirista.

Mas também o Núcleo Ferroviário do Arco de Baúlhe e sede do Museu das Terras de Basto foi objeto de várias intervenções de beneficiação, destacando-se aqui, no entanto, o elevado número de eventos culturais que tornam o Museu um espaço privilegiado de procura e descoberta do conhecimento. De referir, por exemplo, as exposições temáticas temporárias, o II Encontro de História Local - Memórias do Território ou o Mercadinho dos Sabores e Saberes.

Dinamizou-se a Biblioteca Municipal Dr. António Teixeira de Carvalho através da realização de iniciativas de que realçamos a hora do conto, as exposições e comemoração de efemérides, o Ciclo de Tertúlias, o VII Concurso Literário Nacional, o I Concurso de Ilustração Infantil, o I Concurso de Quadras de S. Martinho, a realização de diversos ateliês ou a apresentação de livros pelos seus autores. Destaca-se ainda a edição, no ano de 2012, da coletânea dos contos vencedores do Concurso Literário - Conto Infantil de Cabeceiras de Basto.

Para além das inúmeras iniciativas socioculturais que a Emunibasto e a Régie Cooperativa Basto Vida levaram a efeito, no âmbito das suas atribuições e competências, a Câmara Municipal realizou outras que mais à frente estão discriminadas e de que destacamos, desde já, as Comemorações do 25 de Abril, o Festival Folclórico Internacional de Basto e os Concertos de Órgão.

Deu-se continuidade ao projeto do Centro de Teatro da Câmara Municipal que, para além dos espetáculos realizados, desenvolveu ações de formação e experimentação artística com êxito muito assinalável junto da comunidade Cabeceirense.

Lazer e Desporto

Continuamos a dinamização da fruição dos edifícios, equipamentos e espaços municipais construídos e colocados à disposição da população através da Emunibasto, EEM, tais como as Piscinas Cobertas e Descobertas, os Pavilhões Desportivos e Polidesportivos, a Pista para Aeronaves e o Hipódromo, o Centro de Educação Ambiental, o Centro Hípico, a Casa do Povo do Arco de Baúlhe, a Casa da Cultura, a Casa da Música, os Espaços Internet, a Escola Fixa de Trânsito, as Áreas de Lazer, as Praias Fluviais, entre outros.

A dinamização destes espaços reflete-se no número de utilizadores registados que ajudam a conhecer melhor as dinâmicas que estes equipamentos vão gerando. Neste âmbito, em 2012, foram registados: no Centro de Educação Ambiental mais de 25 mil visitas; no Centro Hípico foram dadas 1.043 aulas de formação e proporcionadas cerca de 3.200 voltas a Cavalos; a Escola Fixa de Trânsito recebeu 2.713 alunos para ações de informação e sensibilização; os Pavilhões Desportivos de Refojos e Cavez receberam mais de 67 mil presenças; as Piscinas Municipais Cobertas registaram mais de 26 mil entradas e as descobertas mais de 9.800.

Aim

A

dies

R

fz

fz

fz

Procedemos ainda à realização de outros investimentos e iniciativas tendo em vista garantir condições propícias para o desenvolvimento de ações e consequente ocupação salutar dos tempos livres das pessoas. De salientar, a **continuação da construção da Ecopista, entre Arco de Baúlhe e Vila Nune; a construção do Polidesportivo de Basto, a beneficiação das bancadas do Polidesportivo da Faia, a beneficiação do Pavilhão Gimnodesportivo do Arco de Baúlhe, a beneficiação da Praia Fluvial de Bucos, a construção de balneários do Polidesportivo de S. Nicolau, na freguesia de Cabeceiras de Basto, entre outros.**

Urbanismo e Ordenamento do Território

Continuámos a aposta na reabilitação urbana com a melhoria dos espaços públicos. Nesse sentido demos seguimento à **requalificação e valorização da ligação da Praça da República ao Parque Urbano - Centro Interpretativo Tempo Espacial (casas dos caseiros) e arrancámos com a construção do Parque Urbano da vila, em Refojos, uma obra de requalificação das margens da ribeira de Penoutas, entre o Mosteiro e a Praça Arcipreste Francisco Xavier de Almeida Barreto. Concluímos o arranjo urbanístico do Espaço a Sul do Mosteiro, entre a Rua Dr. Agostinho Moutinho, a Av. Sá Carneiro e a Av. Cardeal D. António Ribeiro, com tratamento de taludes, ajardinamentos, execução de passeios e acesso ao palco do Parque do Mosteiro. Entre outras obras enumeradas mais à frente neste documento, destacamos, ainda, a **pavimentação da envolvente à Capela de Sto. António, em Basto e a beneficiação da envolvente à Igreja de Pedraça.****

Saneamento e Águas Pluviais

A melhoria da qualidade ambiental e consequentemente a melhoria da qualidade de vida dos Cabeceirenses, justifica o forte investimento na ampliação e construção de novas redes de saneamento e no tratamento das águas residuais que depois serão lançadas nas ribeiras e rios. Por isso, no ano de 2012, a Câmara Municipal executou mais de 6,8 Km de redes de saneamento, destacando a conclusão da rede de drenagem de águas residuais de Pedraça e o início de construção da rede de drenagem de águas residuais de Cavez. Mas neste ano concluímos as redes da freguesia de Vila Nune, do lugar do Outeirinho e da EN 311, entre Água Redonda e o Pinheiro, na freguesia de Refojos.

Intervimos ainda na freguesia da Faia, nas Lameirinhas, freguesia de Cabeceiras de Basto (S. Nicolau) e na Ranha, em Abadim.

Kim
dié
A
A

Construímos Etar's - Estações de Tratamento de Águas Residuais no lugar do Outeirinho, na freguesia de Refojos, e na freguesia de Vila Nune.

Ao nível das águas pluviais, durante o ano, foram ainda realizados diversos trabalhos de limpeza e desobstrução de condutas e aquedutos e construídas novas condutas de drenagem de águas pluviais numa extensão de mais de 0,5 Km.

Abastecimento de água

XO

Nos últimos dezoito anos foram construídas mais de 170 km de condutas de abastecimento público de água no nosso concelho, procurando desta forma, levar a água em quantidade, qualidade e maior segurança aos habitantes. Para dar continuidade a este desígnio, em 2012, continuamos a beneficiar e a ampliar a rede pública de abastecimento de água, através da execução de uma extensão de 3,6 km de novas condutas. Destacam-se a construção da rede de abastecimento de água ao Parque Industrial da Ranha, freguesia de Abadim, a substituição parcial da adutora de Bucos, a ampliação da rede no lugar da Reboriça, freguesia de Cavez, a ampliação da rede no lugar do Ribeiro, na freguesia da Faia, a execução de ramal no lugar de Pações, na freguesia de Painzela, as substituições de condutas nos lugares de Chacim (Secas) e Sobreira, na freguesia de Refojos, entre outros. Destaque ainda para as beneficiações dos reservatórios de Arosa, na freguesia de Cavez, e de Teixugueiras, na freguesia de Riodouro, bem como a conclusão da empreitada de reforço de captação de água de S. Nicolau, na freguesia de Cabeceiras de Basto para abastecimento à freguesia sede do concelho e outras freguesias abastecidas por esta captação.

A intervenção municipal incidiu também na colocação de contadores e equipamento de tratamento de águas nos depósitos das freguesias de Cabeceiras de Basto (S. Nicolau), e Cavez.

Ambiente e Salubridade

Neste setor da atividade municipal de referir que no ano de 2012 foram colocados em vários locais do concelho mais contentores de lixo. Foram recolhidas 4.253 toneladas de resíduos sólidos urbanos, bem como, 5,8 toneladas de monos. A Câmara Municipal tem continuado a levar a efeito campanhas de sensibilização para as boas práticas ambientais, designadamente para a imperiosa necessidade de alterar comportamentos que promovam a correta separação e deposição dos lixos ou a recolha de monos.

A Câmara procedeu ainda, à beneficiação do Cemitério Municipal de Refojos de Basto, através da execução de infraestruturas de águas pluviais e pavimentação em microcubo na plataforma inferior, bem como, da beneficiação da capela e das instalações sanitárias e da

construção de novas 14 campas, entre outros. Foi igualmente apoiada a construção de capelas mortuárias nas freguesias de Passos e Painzela, através da transferência de verbas de capital para as Juntas de Freguesia.

Iluminação Pública e Telecomunicações

Neste capítulo o destaque vai para a execução de infraestruturas elétricas e de telecomunicações nos Parques Industriais da Ranha, em Abadim, e Cabeceiras de Basto (S. Nicolau). De referir, ainda, a instalação de iluminação pública na Ecopista, entre Vila Nune e o Arco de Baúlhe.

Acessibilidades, estradas e caminhos

Ao longo dos últimos dezanove anos a Câmara Municipal de Cabeceiras de Basto tem vindo a melhorar a rede viária, seja entre lugares, aldeias e freguesias, seja na ligação aos concelhos limítrofes, permitindo a criação de novas bolsas de desenvolvimento e procurando aproximar as pessoas e garantir melhores condições de mobilidade. Esta constante preocupação tem incidido não só nos rompimentos e pavimentações, mas também em beneficiações que contribuem para a conservação e manutenção das vias. Por isso, neste capítulo, importa salientar, em 2012, a realização de um conjunto significativo de intervenções com pavimentações em alcatrão, cubos e calçada de estradas e caminhos municipais numa extensão total de 12,5 km. Assim, são já mais de 525 Km de extensão de rompimentos, pavimentações e repavimentações de estradas e caminhos ao longo dos últimos dezanove anos.

Destacam-se ao nível das acessibilidades as seguintes obras: a conclusão da Rua Nova da Cachada, uma nova ligação do lugar da Cachada a Vinha de Mouros; o início da beneficiação da ER 311 - ligação de Cabeceiras de Basto a Lodeiro d'Arque, em Salto, no concelho de Montalegre; a continuação da 1.ª fase da construção da Variante à EN 205 entre Lameiros e a sede do concelho; a continuação da construção da Variante Sul, entre Lamas, na freguesia de Alvite e a Sobreira, junto à GNR, e, ainda, entre o Barbeito e a Av. Capitães de Abril, na freguesia de Refojos.

Para além destas obras, estão enumeradas mais à frente neste documento as intervenções ocorridas nas estradas, ruas e caminhos, com pavimentações e repavimentações em alcatrão e calçada, nas freguesias de Abadim, Alvite, Arco de Baúlhe, Basto, Bucos, Cabeceiras de Basto (S. Nicolau), Cavez, Faia, Gondiaes (com o apoio da Junta de Freguesia), Outeiro, Painzela, Passos, Pedraça, Refojos, Riodouro, Vila Nune, Vilar de Cunhas.

Destacamos ainda o corte de curvas na estrada municipal de Alvite para Petimão, o início da construção, com movimentos de terras, da nova estrada de ligação da Variante do Nó

da Autoestrada ao cemitério do Arco de Baúlhe ou o projeto para o rompimento de um novo arruamento no Pedral, por trás do Centro Comunitário de Cavez.

De salientar também a assinatura de protocolos com as Juntas de Freguesia de Cavez e Pedraça para o rompimento do caminho do Esturrado ao Campo de Futebol (2.ª fase) e ao rompimento de caminho em Boadela, respetivamente.

Além disso, a intervenção da Câmara Municipal incidiu também na limpeza de bermas, valetas e aquedutos das estradas e caminhos numa extensão de 79 km.

A segurança rodoviária não foi esquecida e mereceu especial atenção por parte do Município, quer na pintura de passadeiras para peões, colocação de nova sinalização vertical e horizontal, bem como, na colocação de rails e guarda-corpos em diversos locais do concelho, por forma a garantir melhores condições de segurança para condutores e peões. Saliente-se o elevado número de intervenções que ocorreram para repor sinalização destruída e retirada por simples vandalismo.

Parques Empresariais e Industriais

Desde que iniciámos funções em 1994, a atração e captação de investimento, o empreendedorismo empresarial, com a consequente criação de emprego, sempre mereceu a melhor e maior atenção da Câmara.

Assim, ao longo destes últimos anos, e dentro do que era possível, ordenámos e infraestruturámos o Parque Industrial de Lameiros, criámos e temos vindo a infraestruturar o Parque de Olela, em Basto. No final do último mandato autárquico, e durante o presente mandato, adquirimos e foram-nos permutados e doados terrenos para a criação dos Parques Empresariais de Vila Nune, Cabeceiras de Basto (S. Nicolau), Ranha, em Abadim, Arco de Baúlhe e para a ampliação do de Lameiros, em Refojos.

A partir de 2010, após a elaboração dos projetos de loteamento e ordenamento destes Parques iniciaram-se os trabalhos de infraestruturação das áreas industriais de Vila Nune, Cabeceiras de Basto (S. Nicolau) e Ranha, em Abadim e parte da ampliação de Lameiros, em Refojos.

Em 2012 continuámos a infraestruturação dos Parques Empresariais da Ranha, Abadim, Cabeceiras de Basto (S. Nicolau) e Vila Nune tal como se encontra discriminado mais à frente neste documento.

Ainda em 2012, e dado que as condições de venda dos lotes estavam definidas, foi vendido um lote na Ranha, Abadim. Registe-se que também em 2012, e na sequência das vendas já ocorridas, foram requeridas licenças para construção de sete pavilhões industriais, em Cabeceiras de Basto (S. Nicolau) e duas na Ranha - Abadim.

A existência destes Parques Empresariais e Industriais distribuídos por várias zonas do concelho e com preços de terrenos acessíveis está a dar resultados positivos nomeadamente

D. M.

A

D. M.

A

na captação de investimento, na promoção do empreendedorismo, na criação de emprego e de riqueza para Cabeceiras de Basto.

D. M.

A

Iniciativas

O desenvolvimento local consegue-se através da promoção de ações materiais que possam dotar o território das infraestruturas necessárias à melhoria da qualidade de vida das populações ou à sua atração e fixação, mas esse desenvolvimento também é feito com a realização de ações imateriais que promovam a nossa cultura, a nossa história, as nossas tradições, os nossos usos e costumes, o nosso património, etc. O ano 2012 fica marcado, tal como vem acontecendo há já muitos anos atrás, pela realização de um conjunto de iniciativas, muitas delas concretizadas em colaboração com a Emunibasto EEM, empresa que tem como objeto social a responsabilidade pela prestação de serviços educativos, desportivos, culturais, recreativos, formativos, entre outros, que visam a ocupação dos tempos livres, a promoção e a divulgação do concelho. Neste âmbito, **destacam-se as Comemorações do 25 de Abril, o Festival Folclórico Internacional de Basto, os Concertos de Órgão de Tubos na Igreja de S. Miguel de Refojos, e vários eventos produzidos pelo Centro de Teatro da Câmara Municipal de Cabeceiras de Basto.** Saliente-se também a **dinamização dos Núcleos do Museu das Terras de Basto.** De referir, ainda, as diversas **iniciativas levadas a cabo na Biblioteca Municipal Dr. António Teixeira de Carvalho, no Arco de Baúlhe.**

X

O ano de 2012, foi repleto de intensa atividade cultural, desportiva, recreativa e social, que contou com o apoio da empresa municipal Emunibasto EEM como já se referiu, mas também da Régie Cooperativa Basto Vida, estruturas vocacionadas para a prestação de serviços em diferentes áreas de intervenção municipal.

Destaque também, no âmbito da política de descentralização que vem sendo adotada há vários anos, para as parcerias encetadas, assim como para a transferência de apoios financeiros e logísticos diversos a clubes/coletividades e associações concelhias tendo em vista o desenvolvimento de inúmeras atividades. Trata-se assim, de um esforço conjunto, que permite a realização de ações e um conseqüente aumento de respostas educativas, sociais, culturais, desportivas e recreativas que contribuem para o desenvolvimento integrado e sustentado e que aumentam a qualidade de vida dos cidadãos. **E a nossa aposta nas parcerias tem-se revelado muito proveitosa para o concelho e para os Cabeceirenses, envolvendo cada vez mais os cidadãos nesta procura de fazer, de transmitir saber e de promover a nossa terra.**

A



Análise financeira - síntese

No relatório de gestão municipal que se apresenta, estão expressos os indicadores de execução financeira referentes ao ano 2012.

Assim, e no que concerne às receitas correntes que dependem diretamente da gestão municipal, a receita atingiu a taxa de 101,2%, isto é 1,2% acima do previsto, enquanto que as receitas de capital que dependem quase exclusivamente das transferências da Administração Central e dos Fundos Comunitários se situaram nos 49,4% porque há obras que são comparticipadas por Fundos Comunitários que tiveram uma elevada taxa de execução e a consequente medição em 2012 que ainda aguardam a respetiva transferência financeira do QREN.

O rigor com que executámos o orçamento permitiu-nos, uma vez mais, manter o Equilíbrio Orçamental das Contas do Município, com as receitas correntes a serem superiores às despesas correntes. Tal resulta do rigor na execução orçamental assente em poupanças muito significativas nas despesas correntes, permitindo a transferência de verbas de receitas correntes para investimento em obras no montante de 2,3 milhões de euros.

De referir neste capítulo, as transferências realizadas pela Câmara Municipal para as Juntas de Freguesia, instituições, empresas municipais, associações e clubes que se traduzem em 2,5 milhões de euros. Estas transferências representam um esforço de descentralização há muito assumido pelo executivo na sua gestão autárquica, que se traduz na colaboração efetiva da Câmara Municipal com os agentes locais, permitindo a realização de iniciativas e obras de interesse público que contribuem para a promoção do bem-estar dos Cabeceirenses.

Por último, de referir que tendo em conta a crise financeira que começou a sentir-se em 2010 e face à qual a Câmara Municipal adotou de imediato um conjunto de medidas ainda mais restritivas no que à aplicação dos dinheiros públicos diz respeito, é de realçar o bom desempenho alcançado durante o ano de 2012, decorrente de uma gestão assente no rigor, disciplina, transparência, determinação, empenho e dedicação na defesa do interesse público do município e dos munícipes.


ORGANIZAÇÃO MUNICIPAL
1.2 ORGANIZAÇÃO MUNICIPAL

Nos termos do disposto na Lei n.º 169/99, de 18 de Setembro, alterada pela Lei n.º 5-A/2002, de 11 de Janeiro, os órgãos representativos do Município são a Assembleia Municipal e a Câmara Municipal.

A Assembleia Municipal é o órgão deliberativo do Município, e é constituída por 21 membros eleitos diretamente e 17 presidentes das Juntas de Freguesia do concelho.

A Câmara Municipal é o órgão executivo colegial do Município e é constituída por um presidente e por seis vereadores.

1.2.1 ESTRUTURA POLÍTICA DO MUNICÍPIO**1.2.1.1 Órgão Executivo**

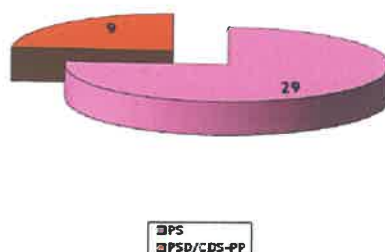
Em 31 de Dezembro de 2012, o executivo municipal, que tomou posse em 17 de Outubro de 2009, era composto pelos seguintes membros:

PRESIDENTE	Joaquim Barroso de Almeida Barreto	PS
VEREADORES:	Jorge Agostinho Borges Machado	PS
	Luis Miguel Jorge Gonçalves	PSD/CDS-PP
	Maria Margarida Coutinho Alves P. Pinto Oliveira	PS
	Domingos Fernando de Araújo Machado Pereira	PS
	Francisco José Machado Antunes Pereira	PS
	António José Fraga de Carvalho	PSD/CDS-PP

O Presidente e os Vereadores Jorge Agostinho Borges Machado, Domingos Fernando de Araújo Machado Pereira e Francisco José Machado Antunes Pereira, tiveram pelouros atribuídos, nos termos dos Despachos de delegação de competências exarados pelo Presidente da Câmara.

1.2.1.2 Órgão Deliberativo

A Assembleia Municipal é composta por 38 membros, dos quais 17 correspondem aos Presidentes das Juntas de Freguesia, sendo os restantes 21 membros municipais eleitos diretamente. A distribuição dos membros que compõem a Assembleia Municipal é a seguinte: PS: 29; Coligação PSD/CDS-PP: 9



1.2.2 ESTRUTURA ORGÂNICA DOS SERVIÇOS MUNICIPAIS

A estrutura orgânica, publicada no D.R. n.º 253 - 2.ª Série, de 31/12/2010, encontra-se organizada segundo um modelo de estrutura hierarquizada, constituído por uma estrutura nuclear fixa (Unidades Orgânicas) e por uma estrutura orgânica flexível (Unidades Orgânicas Flexíveis).

Para a prossecução das respetivas atribuições, a Câmara Municipal dispõe dos seguintes serviços estruturalmente organizados:

- Gabinete de Apoio Pessoal ao Presidente da Câmara (GAP);
- Serviços de Proteção Civil;
- Serviço Municipal de Polícia;
- Sector de Execução de Serviços e Obras;
- Departamento Administrativo, Económico e Social (DAES);
- Departamento Técnico Municipal (DTM);
- Divisão Administrativa, Financeira, Económica e Social (DAFES);
- Divisão de Obras Particulares e Licenciamentos (DOPAL);
- Divisão de Apoio aos Municípios e aos Órgãos Autárquicos (DAM);
- Divisão de Educação, Cultura, Desporto, Animação e Juventude (DEC-DAJ);
- Divisão de Ambiente, Serviços e Obras (DAÇO);

Dr. M
duo
A
R
X

2 EXECUÇÃO FÍSICA

EXECUÇÃO FÍSICA

2.1 FUNÇÕES GERAIS

2.1.1 Edifícios da Administração Geral

▪ Conclusão da Casa da Lã

Concluimos a adaptação de parte da antiga escola primária de Bucos, com a instalação e dinamização da Casa da Lã.



▪ Construção das Oficinas Municipais

Demos continuidade à construção das oficinas municipais com a construção de muros e construção de pavilhão.



▪ Início da execução da Casa do Pão e Centro de Vida Selvagem em Moinhos de Rei

(Demolição de cobertura, paredes e pavimento, execução de infraestruturas de águas e esgotos, execução de paredes em alvenaria de tijolo, execução de pavimento em betonilha).



▪ Beneficiação do Núcleo Ferroviário - Museu das Terras de Basto

(Execução de duas escadas para acesso às carruagens, pavimentação no salão de exposições, remodelação de espaço para nova exposição temporária).



Handwritten notes and signatures in blue ink, including the name 'M. de' and various initials.

Handwritten star symbol.

Handwritten symbol resembling a stylized 'X' or 'W'.

Handwritten notes in blue ink:
 A
 M
 des
 He
 A
 A
 HO

▪ **Beneficiação do Núcleo Museológico do Baixo Tâmega - Arte Sacra**

(Readaptação de um armário de madeira, execução de uma rampa em madeira para colocação numa peça, execução de uma vitrina dupla, substituição de rede mosquiteira em janelas exteriores, colocação de isolamento térmico e calhas de ventilação em telas, reparação e pintura de paredes, reparação e pintura de porta de acesso ao corredor dos Paços do Concelho).



▪ **Beneficiação do arquivo do antigo tribunal no edifício dos Paços do Concelho**

(Reparação e pintura de paredes, abertura de um vão, reparação e pintura de teto, reparação e pintura de lanternim, reparação e pintura de portas e janelas, reparação e pintura de rodapés, reparação e pintura de soalho).



▪ **Beneficiação do Edifício dos Paços do Concelho**

(Reparação e pintura de tetos nos claustros, lavagem de granitos, reparação e pintura de paredes e portas).



▪ **Beneficiação dos Sanitários Públicos de Refojos**

(Reparação e pintura de paredes, tetos e portas, colocação de janelas em grelha para ventilação, substituição de lavatórios, colocação de tampas de sanita).

▪ **Beneficiação da capela do Cemitério Municipal de Refojos**

(Reparação e/ou substituição de telhas partidas, substituição do forro do teto, reparação e pintura de paredes, pintura de teto, pintura de paredes, janelas e porta, reparação e pintura de



altar, pintura de pavimento, reparação de quadro elétrico e iluminação, execução de armário em madeira para quadro elétrico).

- **Beneficiação das instalações sanitárias do Cemitério Municipal de Refojos**
(Abertura de um vão, colocação de janela, pintura de paredes e tetos).



2.1.2 Proteção Civil e Luta Contra Incêndios

Elaborou-se o **Plano Operacional Municipal (POM) para 2012**, envolvendo todos os serviços municipais em articulação com as forças de segurança da GNR, Polícia Municipal, os bombeiros e as estruturas distritais e nacionais de socorro e emergência, na perspetiva da defesa, proteção e salvaguarda das populações e dos seus bens.

A **Comissão Municipal de Defesa da Floresta Contra Incêndios** acompanhou a evolução dos incêndios florestais ao longo de todo o ano 2012.

Através do Gabinete Técnico Florestal realizou-se um conjunto de tarefas, destacando-se:

- **PESCA**
 - Emissão de editais com as provas a realizar.
 - Acompanhamento das atividades decorridas na Pista de Pesca de Cavez.
- **CAÇA**
 - Gestão da ZCM.
 - Monitorização da população de corços.
 - Conclusão da época venatória 2011/2012 e acompanhamento da época venatória 2012/2013.
 - Acompanhamento técnico do Posto de Fomento Cinegético de Moinhos de Rei.



- Repovoamento de Perdizes na ZCM.
- Elaboração dos Relatórios de criação de perdizes.
- Inscrição dos caçadores.

▪ **SETOR FLORESTAL**

- Participação nas atividades da Semana da Floresta Autóctone.
- Levantamento das áreas ardidas no ano de 2012.
- Intervenção no incumprimento da gestão de combustíveis inseridos Plano Municipal de Defesa da Floresta Contra Incêndios.

✓ **Polícia Municipal:**

No que se reporta à ação da Polícia Municipal, importa salientar as seguintes intervenções:

- Patrulhamentos diários pelas várias artérias do concelho com maior incidência na vila de Refojos;
- Vigilância diária dos espaços escolares e outros espaços públicos;
- Regularização de trânsito, durante as festas e outros eventos realizados no concelho;
- Acompanhamento dos Fiscais Municipais (embargos e reclamações);
- Fiscalização de esplanadas, horários comerciais, publicidade, máquinas de diversão, viaturas abandonadas na via pública, feira e mercado;
- Fiscalização de pesca na Pista Desportiva de Cavez;
- Operações de fiscalização de trânsito;
- Apoio no combate a incêndios urbanos e florestais;
- Execução de 162 notificações.

A
des
R
de
9
XO

2.2 FUNÇÕES SOCIAIS

2.2.1 Educação

No ano 2012 continuou-se a obra de Remodelação do Centro Escolar de Refojos II.



Garantiu-se a manutenção das Escolas e Jardim-de-infância do concelho intervindo com diversas beneficiações, reparações, fornecimento de mobiliário e equipamentos, merecendo destaque as seguintes:

- Substituição de piso em três salas de aulas da EB 2+3 do Arco de Baúlhe (substituição do piso em vinil por piso flutuante);



- Beneficiação do pavilhão gimnodesportivo da Escola Básica e Secundária de Cabeceiras de Basto (pintura interior de paredes, recuperação de equipamento de ginástica, limpeza da cobertura, substituição de vidros e melhoramento do gradeamento de vedação da arrecadação)



Por último, refira-se que à semelhança do ocorrido em anos anteriores, o Município de Cabeceiras de Basto forneceu, no ano de 2012, 44,4 toneladas de lenha para aquecimento nas Escolas e Jardins-de-infância.

2.2.2 Reabilitação Urbana

No capítulo da requalificação urbana, destacam-se os seguintes trabalhos:

by.
di. M
R
R
W

- Melhoria e Valorização da ligação da Praça da República ao Parque Urbano - Centro Interpretativo Tempo Espacial (Casa do Tempo)



- Início da obra do Parque Urbano



- Arranjo Urbanístico do Espaço a Sul do Mosteiro de S. Miguel de Refojos com a construção de passeios, tratamento de taludes e acesso ao palco do Parque do Mosteiro.

(gaveto da Rua Dr. Agostinho Moutinho com a Avenida Francisco Sá Carneiro, gaveto da Avenida Cardeal D. António Ribeiro com a Av. Dr. Francisco Sá Carneiro e gaveto da Av. Cardeal D. António Ribeiro com a rua Prof. Emídio Guerreiro)



- Beneficiação do Largo da Serra - Arco de Baulhe (Execução de estendal em tubo de ferro galvanizado).

- Beneficiação do Núcleo Ferroviário - Museu das Terras de Basto

(Execução de lintel na vedação, pintura de passadiço entre o edifício da Estação e o Salão de Exposições, execução de muro de espera e escadas de acesso).



Handwritten notes in blue ink, including a signature and the word "chô" with an arrow pointing to a circled mark.

2.2.3 Saneamento

No ano de 2012, executaram-se 6,8 km de rede de saneamento, merecendo destaque as seguintes obras:

- Conclusão da rede de drenagem e tratamento de águas residuais na freguesia de Vila Nune



Handwritten signature in black ink.

- Conclusão da rede de drenagem e tratamento de águas residuais no lugar de Outeirinho - Refojos

- Conclusão da rede de drenagem de águas residuais na EN 311 - Refojos



- Conclusão da rede de drenagem de águas residuais na freguesia de Pedraça



Handwritten notes and signatures in blue ink, including a large 'X' and several illegible signatures.

- Início da construção da rede de drenagem e tratamento de águas residuais na freguesia de Cavez



- Rede de drenagem de esgotos no Parque Industrial de Ranha - Abadim
- Ampliação da rede de drenagem de esgotos no lugar de Lameirinhas - Cabeceiras de Basto (S. Nicolau)
- Execução de rede de saneamento na Freguesia de Faia
- Execução de locais de descarga de esgotos no Largo do Campo do Seco - Refojos

✓ **Construção/Beneficiação de ETA's e ETAR's**

- Construção da ETAR de Outeirinho - Refojos;



- Construção da ETAR de Vila Nune.



Handwritten notes and signatures in blue ink, including a star symbol and several illegible signatures.

2.2.4 Águas Pluviais

Neste capítulo, foram realizados diversos trabalhos de limpeza e desobstrução de condutas e aquedutos e construídas novas condutas de drenagem de águas pluviais, numa extensão de de mais de 0,5 Km.

- Execução de condutas de águas pluviais e águas freáticas e execução de fossa e poço sumidouro na Variante Sul - Refojos
- Execução de condutas de águas pluviais e águas freáticas na variante à EN 205 entre o Barbeito e Lameiros - Refojos

2.2.5 Abastecimento de Água

No que se refere ao abastecimento público de água, os trabalhos de beneficiação e ampliação das redes nas freguesias atingiram uma extensão de 3,6 Km.

Assim, destaca-se as seguintes obras:

- ✓ Construção, reformulação e ampliação de sistemas de abastecimento de água nas freguesias:

- Rede de abastecimento de água no Parque Industrial de Ranha - Abadim
- Mudança para a via pública de condutas de abastecimento de água que atravessam terrenos de particulares - Abadim



- Desvio de conduta de água que passa nas traseiras da Extensão de Saúde - Arco de Baúlhe

W.M.
A
L.M.

- Substituição parcial de adutora - Bucos



A
L.M.
X

- Ampliação da conduta da rede pública de distribuição de água ao lugar de Reboriça - Cavez



- Execução da ampliação da rede de abastecimento de água no lugar de Ribeiro (margem da EN 206) - Faia



- Execução de ramal de abastecimento de água em Pações, lugar de Terreiros - Painzela

- Substituição de conduta de abastecimento de água nas Secas, lugar da Chacim - Refojos

- Substituição de conduta da rede de abastecimento público de água no lugar de Sobreira - Refojos



Handwritten notes and signatures in blue ink:
M
dule
[Signature]
[Signature]
X

- Rebaixamento de tubo de água no acesso à saibreira no lugar de Cernadela - Refojos
- Desvio de conduta da rede de abastecimento de água de terrenos de privados de Carlota Pereira Mota no lugar de Asnela - Riodouro
- Colocação de contadores de água em domicílios (ramais e caixas) nos lugares de Aldeia e Torgueda - Cambezes - Riodouro
- Ampliação de troço de conduta no caminho entre o acesso à zona Industrial e o lugar de Colégio - Vila Nune

✓ **Beneficiação dos reservatórios de sistemas de abastecimento de água nas freguesias:**

- Reparação do reservatório de Arosa - Cavez;



- Beneficiação do reservatório de Teixugueiras - Riodouro.



✓ **Colocação de contadores e equipamento de tratamento de água nos depósitos:**

- Colocação de contador à entrada e saída do reservatório de Cabeceiras de Basto

- Colocação de contador à entrada e saída do reservatório de Cavez

✓ **Captações**

- Reforço de captação de água em S. Nicolau, na freguesia de Cabeceiras de Basto, para abastecimento da sede do concelho (Refojos) e, ainda, das freguesias de Cabeceiras de Basto (S. Nicolau), Outeiro, Basto, Arco de Baúlhe, Faia e Vila Nune



Handwritten notes and signatures in blue ink:
A star symbol, followed by several lines of illegible handwriting and signatures.

2.2.6 Resíduos Sólidos

No ano de 2012, foram colocados, em vários locais do concelho, contentores de lixo de 1.000 litros cada. Foram recolhidas 5,8 toneladas de monos, bem como, 4.253 toneladas de resíduos sólidos urbanos.

2.2.7 Proteção do Meio Ambiente e Conservação da Natureza

Em 2012, prosseguiram as ações de proteção do meio ambiente, nomeadamente através de campanhas de sensibilização dirigidas aos Municípes tendo em vista a recolha de monos e de resíduos sólidos domésticos.

✓ **Cemitérios:**

No ano de 2012, a Câmara Municipal procedeu à beneficiação do Cemitério Municipal de Refojos, através da beneficiação da capela; beneficiação das instalações sanitárias; início da pavimentação em microcubo de granito na plataforma inferior; execução de rede de águas pluviais; execução de mais 14 campas.



Foram efetuadas transferências de verbas de capital destinadas à construção de capelas mortuárias, para as seguintes Juntas de Freguesia:

- Junta de Freguesia de Passos - construção da Capela Mortuária;
- Junta de Freguesia de Painzela - construção da Capela Mortuária.

✓ **Jardins e Espaços Verdes:**

- Beneficiação de jardins nas Vilas de Cabeceiras de Basto, Arco de Baúlhe e Cavez, bem como, nas freguesias de Alvite e Cabeceiras de Basto (S. Nicolau).

2.2.8 Serviços Culturais e Recreativos

Neste setor destaque para as seguintes ações/iniciativas:

✓ **Atividades sócio-culturais**

- **Concerto de Órgão de Páscoa** (Neste Concerto participaram o organista António Mário Costa, acompanhado pelo Grupo de Metais Gaudette. Esta iniciativa teve como objetivos contribuir para o conhecimento e valorização do nosso património, proporcionando ao mesmo tempo um programa cultural capaz de satisfazer aqueles que gostam de música sacra e clássica);
- **Comemorações do 25 de Abril** (A Câmara Municipal de Cabeceiras de Basto a exemplo do que tem acontecido em anos anteriores, promoveu as Comemorações do 25 de Abril. Esta iniciativa que decorreu de 21 a 25 de Abril, teve como principal objetivo evidenciar de forma digna e original uma data histórica da vida nacional, revivendo assim ideias de um acontecimento que devolveu ao nosso povo os direitos fundamentais da Democracia e da Liberdade. Do programa fez parte animação musical, provas desportivas, cerimónias protocolares, exposições etc. As comemorações do 25 de Abril de 2012, contaram este ano com a colaboração da Emunibasto, E.E.M. e da ADIB - Associação Dinamizadora dos Interesses de Basto e da Associação Humanitária dos Bombeiros Voluntários Cabeceirenses e da Banda Cabeceirense);



- **Concerto de Órgão de Verão** (Esta iniciativa, teve como objetivos contribuir para o conhecimento e valorização do nosso património, proporcionando ao mesmo tempo um programa cultural capaz de satisfazer aqueles que gostam de música sacra e clássica. Neste Concerto participaram o organista Filipe Veríssimo, acompanhado pelo Grupo Coral de S. Gonçalo. O Concerto teve a colaboração da Associação de Municípios do Baixo Tâmega, da Emunibasto, E.E.M. e da Paróquia de S. Miguel de Refojos).

✓ **Museu das Terras de Basto**

- **Visitas guiadas** aos espaços museológicos do Núcleo Ferroviário de Arco de Baúlhe (Proporcionaram-se visitas guiadas às exposições fixas e à exposição temporária do Núcleo Ferroviário de Arco de Baúlhe, simultaneamente e em especial para os mais pequenos, a visita poderia ser complementada com outras atividades educativas);
- **Comemoração do dia do Pai** (Nesta atividade os participantes observaram os azulejos da nossa estação e foram convidados a decorar um azulejo, pintando e decorando a gosto);
- **Exposição no período quaresmal** (No período da Páscoa o Museu das Terras de Basto - Núcleo de Arte Sacra da Igreja de São Miguel de Refojos, entendeu por bem expor duas peças que se encontravam guardadas nas Reservas e que se presume andem associadas ao Lava-pés - Última Ceia);
- **Exposição fotográfica: Memórias de outros tempos** (Exposição fotográfica constituída por 49 fotografias. Os temas tratados recordavam memórias de outros tempos: o traje, a família, a agricultura, as festas e os transportes. O espólio iconográfico exposto pertence ao Centro de Documentação do Museu das Terras de Basto\ Câmara Municipal de Cabeceiras de Basto. Exposição organizada por Henrique Silva do curso de Organização de Eventos do Externato de S. Miguel de Refojos);
- **Semana dos Museus: I Encontro de História Local** (À semelhança do ano transato e integrado na comemoração do Dia Internacional dos Museus, o Museu das Terras de Basto organizou as “Memórias do Território: II Encontro de História Local”, com o qual se pretende dar a conhecer o território em que se insere o Município de Cabeceiras de Basto. Esta iniciativa desdobrou-se em dois dias, o primeiro dedicado às conferências (cinco no total) e o segundo de visita ao património);

by M
* dō
A
A
A
X

- **Mercadinho dos Sabores e Saberes** (O Museu das Terras de Basto organizou o II 'Mercadinho dos Sabores e Saberes' para dar a conhecer aos visitantes o que Cabeceiras de Basto tem para oferecer em matéria de alimentos. O principal objetivo desta iniciativa foi a promoção dos produtos locais e artesanato);



- **Inauguração da Casa da Lã** (A Casa da Lã é um núcleo de interpretação, onde o trabalho da lã é preservado e valorizado, contendo uma exposição em Português e Inglês. Este é ainda, o local de encontro das Mulheres de Bucos que continuam a fazer mantas, meias e outras peças mais contemporâneas);



- **Exposição "Mulheres de Bucos (Cabeceiras de Basto): o trabalho da lã"**
(Através desta exposição o visitante vai poder ficar a conhecer os utensílios e as técnicas utilizadas no trabalho da lã, desde a tosquia, passando pela lavagem, o amolentar, o esgadelhar, cardar, emanelar, ensarilhar, dobar e tecer);



- **Semana da Educação** (Esta iniciativa foi promovida pela Câmara Municipal com o intuito de valorizar a escola e o ensino, sensibilizando a comunidade educativa para as diferentes temáticas que lhe estão associadas. O Museu das Terras de Basto colaborou neste evento, com a atividade "aprender brincando" e "vamos trabalhar a lã");



- **Paróquia de Outeiro expõe acervo no Núcleo de Arte Sacra** (O Núcleo de Arte Sacra acolheu uma exposição temporária constituído por doze esculturas, representando a

M. dupan

+

A

g

X

Virgem e outros santos, cuja cronologia se situa entre a época medieval e o século XX);

- **A magia do Pai Natal** no Museu das Terras de Basto Museu (Rodeado por um forte espírito natalício o Museu, convidou o Pai Natal para animar e alegrar as crianças com as suas histórias e presentinhos. Participaram os jardins de infância de Vila Nune, Pedraça, Leiradas e Faia);
- **Monografia sobre o concelho de Cabeceiras de Basto** (Em 2012 deu-se início à realização de uma monografia sobre Cabeceiras de Basto. Neste contexto foram convidados diversos investigadores para elaborarem textos destinados a serem publicados na referida monografia);
- **Restauro de pinturas a óleo sobre tela** (Pertencendo ao acervo patrimonial do Mosteiro de S. Miguel de Refojos de Basto, foram restauradas nove pinturas a óleo sobre tela que se apresentavam em avançado estado de degradação. A intervenção de conservação e restauro foi executada pelas Oficinas Santa Bárbara Conservação, Restauro e Divulgação de Bens Culturais, Lda).

✓ **Biblioteca Municipal Dr. António Teixeira de Carvalho**

- **Hora do conto** (Contar histórias com animação à mistura, seja com dramatizações, leituras em voz alta, ou até projeções);



- **Exposições / Efemérides** (Com esta atividade pretendeu-se educar e instruir, transmitir cultura, informação e valores de forma lúdica);
- **Bibliocine** (Visualização de filmes que sejam para os utilizadores motivos de estudo ou até de lazer e receio);
- **Visitas guiadas à biblioteca** (Através de uma visita guiada, ou com um jogo didático pretendeu-se dar a conhecer aos utilizadores o funcionamento deste espaço, sensibilizando-os para o uso adequado das instalações e do acervo existente);

- **Ciclo de tertúlias: conversas com princípio e fim...** (1. "Poesia - para que te quero?" - Joaquim Jorge Carvalho; 2. " 1º de dezembro - celebrar um povo e uma nação independente" - José R. e Castro; 3. " O dia do desassossego" - Joaquim Jorge Carvalho; 4. "República e incursões monárquicas - um padre guerrilheiro de Barroso" - João da Fonte e José Baptista);



- **Ler por Cabeceiras...** (Esta atividade visou implementar comportamentos de leitura. Esteve presente nas iniciativas sócio-culturais dinamizadas anualmente no nosso concelho, disponibilizando bibliografia especializada a cada temática, nomeadamente: Festa da Orelheira e do Fumeiro; Semana da Floresta e da Primavera; Feira do Cavalo; Festa das Associações; Festa da Saúde e Solidariedade; Encontro das Comunidades);

- **Uma noite na Biblioteca** (Promover o espaço da biblioteca enquanto espaço lúdico e cultural; Dinamização atividades habituais (hora do conto, bibliocine) num contexto inesperado (noite); divulgação a biblioteca como espaço versátil de atividades);



- **VII Concurso Literário Nacional - Conto Infantil** (Este concurso dinamizado a nível nacional destinou-se a promover e divulgar novos talentos literários, estimulando o gosto pela escrita e em simultâneo difundir o nome de Cabeceiras de Basto como promotor de cultura e educação);
- **I Concurso de Ilustração Infantil** (O concurso de ilustração sobre o património edificado cabeceirense foi dirigido ao 1º e 2º Ciclos do Ensino Básico. O principal objetivo foi estimular o gosto pela história do concelho e associar isso às artes plásticas);
- **I Concurso de quadras de S. Martinho** (O concurso de quadras de S. Martinho destinou-se a estimular a criatividade e o imaginário infantis, incentivar o desenvolvimento de competências relacionadas com a escrita, nomeadamente de poesia e preservar as tradições populares);

- **Ateliers:** 1. "Eu leio, tu lês, ele lê"; 2. "O livro gigante, o livro médio e o livro pequenino..."; 3. "Apadrinhar uma árvore de leitura" (Participaram nestes ateliers alunos do Agrupamento de Escolas do concelho. O principal objetivo foi promover atividades de escrita criativa sensibilizando os alunos para a necessidade de ler e escrever e como estas atividades podem ser imaginativas);



- **Apresentações de livros:** 1. "Contos quase romances da serra da Cabreira e seu universo" - José C. Oliveira; 2. "Homero, o poeta popular" - João Pedro Pacheco; 3. "Palma Inácio e o Golpe dos Generais" - Luís Vaz; 4. "Outro ponto de vista" - Acácio Brito; 5. "Governar é comunicar" - Custódio Oliveira; 6. "O homem da nuvem escura" - Inês Vinagre; 7. "Ama-me sem me suportares" - Fátima Marinho; 8. "Alzheimer e suas implicações" - Rita Teixeira (A Biblioteca Municipal ao longo do ano de 2012 promoveu várias apresentações de livros de autores locais e nacionais. Enquanto espaço de cultura, leitura e de escrita esta é uma das suas missões prioritárias divulgar e promover estas formas de expressão literária);
- **Edição da coletânea dos contos vencedores do Concurso Literário - Conto Infantil de Cabeceiras de Basto** (Em 2012 foram compilados os 6 contos vencedores das anteriores edições do concurso literário - conto infantil de Cabeceiras de Basto. Todos os contos foram ilustrados e procedeu-se à edição desta coletânea que foi lançada em outubro, durante a Semana da Educação);

Muitas outras iniciativas foram co-realizadas com a empresa municipal EMUNIBASTO, E.E.M. a quem cabe a responsabilidade da prestação de serviços educativos, culturais, recreativos, formativos, entre outros, que contribuíram para a ocupação salutar dos tempos livres e para a divulgação e promoção do concelho. Referimo-nos ao Encontro dos Reis das Escolas; Encontro de Cantares das Janeiras; Festa da Orelheira e do Fumeiro; Semana da Floresta e da Primavera; Concurso Varandas Floridas; Lavoura tradicional; Feira do Cavalo; Festa das Associações; Noites de Verão; Encontro das Comunidades; Feira e Festas de S. Miguel; Agro-Basto - Exposição Feira de Atividades Económicas de Basto; Semana da Educação; Encontro/concurso de Quadras de S. Martinho; Passagem de Ano. Foram igualmente realizadas corridas de cavalos no Hipódromo Municipal, bem como exposições, espetáculos de teatro e outras iniciativas socioculturais.

Além destas iniciativas e ações destacam-se ainda as colaborações e apoio registado na apresentação ou lançamento de livros de diversos autores Cabeceirenses e outros.

De referir também que, no âmbito da política de descentralização que vem sendo implementada, a Câmara Municipal transferiu, em 2012, diversos apoios financeiros para Coletividades e Associações do concelho, destinados ao desenvolvimento de atividades culturais e recreativas. Trata-se por isso, de um esforço anual de colaboração por parte da Câmara Municipal com os agentes sociais locais, que viabiliza a realização de inúmeras iniciativas e obras que uma vez concretizadas se traduzem num acréscimo da oferta, de qualidade das atividades e das condições em que as mesmas se realizam, contribuindo para a promoção da qualidade de vida da população do concelho.

A Câmara Municipal continuou a desenvolver ações de cooperação e contactos com os Municípios de Neuville-sur-Saone, em França, e da Boavista, em Cabo Verde, com os quais mantém assinados acordos de gemação. Participámos na Feira 1.º de Maio, em Neuville-sur-Saone, importante evento comercial onde promovemos os produtos locais e as potencialidades do nosso concelho.

Sob o patrocínio do Agrupamento Europeu de Cooperação Territorial Galiza - Norte de Portugal, e por sugestão deste, iniciámos contactos com o Município de Lalín que viriam a resultar na celebração de um protocolo de gemação entre o nosso Município e aquela localidade espanhola, situada no centro da província da Galiza.

2.2.9 Desporto, Recreio e Lazer

Nesta área, realizaram-se diversos investimentos tendo em vista a ocupação dos tempos livres dos munícipes, destacando-se os seguintes:

- Construção da Ecopista entre o Arco de Baúlhe e Vila Nune
- Beneficiação da Praia Fluvial do Caneiro - Arco de Baúlhe



Mag. M
dué →

*

R
S
S

X

- Beneficiação do Pavilhão Gimnodesportivo do Arco de Baúlhe



- Construção do Polidesportivo de Basto



- Execução de muro em pedra e rede na Praia Fluvial de Bucos para delimitar os terrenos



- Construção de balneários do Polidesportivo de S. Nicolau - Cabeceiras de Basto (S. Nicolau)



- Construção de bancadas no Polidesportivo da Faia



- Beneficiação da área envolvente ao polidesportivo de Outeiro
- Beneficiação do Pavilhão Gimnodesportivo de Refojos
- Beneficiação do Centro Hípico de Vinha de Mouros
- Beneficiação da Escola Fixa de Trânsito
- Beneficiação da Piscina Coberta de Refojos



- Beneficiação da zona de Banhos de Riodouro
- Beneficiação do espaço exterior ao minicampo de jogos de Eiró - Riodouro
- Beneficiação de Parques Infantis



Neste setor é de referir ainda, o apoio financeiro atribuído às coletividades que promovem a prática desportiva direcionada para as diversas faixas etárias da população, especialmente crianças e jovens, assim como, as parcerias estabelecidas com várias entidades para a promoção da atividade física.

2.2.10 Ação Social e Apoio ao Cidadão

Durante o ano de 2012, o Município, consciente das grandes dificuldades económicas que as famílias do concelho atravessavam, na sequência da crise financeira e económica do país,

reforçou os apoios sociais, enquanto medidas fundamentais para proporcionar melhores condições de vida às pessoas em situação de maior vulnerabilidade económica.

Neste sentido, importa salientar o apoio dado à **Comissão de Proteção de Crianças e Jovens de Cabeceiras de Basto**, contributo que visou a promoção dos direitos das crianças e jovens e a proteção de menores em situação de perigo. Numa ótica de reforço do trabalho desenvolvido pela referida Comissão, a Câmara deu continuidade ao **Projeto “Basto Jovem”**, promovido no âmbito do Programa Escolhas, que tinha como objetivo a promoção da igualdade de oportunidades e o reforço da inclusão e coesão de crianças e jovens. A partir das necessidades identificadas pelo projeto, deu-se continuidade às necessidades de alguns jovens acompanhados, através da implementação do **PIEF - Programa Integrado de Educação e Formação**.

Neste ano, a **Comissão Municipal de Proteção de Pessoas Idosas de Cabeceiras de Basto**, coordenada pela Câmara Municipal, viu ampliada a sua intervenção, através do aumento do número de processos acompanhados e do reforço das parcerias existentes, assim como do estabelecimento de novas parcerias.

No âmbito do trabalho de parceria e da cooperação institucional, refira-se a dinâmica gerada pelo **Programa Rede Social**, que permitiu a continuidade de um trabalho multidisciplinar e interinstitucional ao nível das respostas sociais concelhias.

No ano em apreço, os apoios e respostas ao nível do voluntariado, promovidas pelo **Banco Local de Voluntariado de Cabeceiras de Basto**, serviram para reforçar os apoios concedidos a famílias carenciadas, nomeadamente através da estreita colaboração com a **Loja Social**.

No que respeita aos apoios e incentivos à educação e formação, destaque-se o apoio social escolar, através do fornecimento de refeições, transportes escolares e apoio para aquisição de manuais e material escolar, e a atribuição de **bolsas de estudo** aos alunos do ensino secundário e superior.

AÇÕES:

- **Programa de Apoio Habitacional - SolarH** - Durante o ano 2012 foram encerradas candidaturas que haviam sido aprovadas em anos transatos.
- **Incentivo à Educação:**
 - ✓ Atribuição de 85 bolsas de estudo, referentes ao ano letivo 2010/2011, destinadas a alunos do ensino secundário e superior do concelho e



em situação de maior carência económica. Os apoios perfizeram um total de 57.620,38€.

- ✓ Definiu-se a atribuição, para o ano letivo 2011/2012, de 85 bolsas de estudo.

▪ **Ação Social Escolar:**

- ✓ Para além de apoio financeiro para aquisição dos manuais, foi entregue um kit de material escolar a cada aluno beneficiário do escalão 1 e 2 do abono de família, com o material ajustado a cada ano escolar. Nestes apoios a Autarquia despendeu o valor de 9.939,70€ com o apoio à aquisição dos manuais e 4.387,50€ com a aquisição de material escolar.

▪ **Posto Móvel de Atendimento ao Cidadão (PMAC):**

- ✓ No que respeita ao ano 2012, a estrutura móvel prestou apoio à população geograficamente mais isolada da sede do concelho, através do apoio administrativo e social. Ao nível da prestação de cuidados primários de saúde, com o apoio de pessoal de enfermagem, foram realizadas avaliações de parâmetros de saúde, exames auxiliares de diagnóstico (Eletrocardiograma e Espirometrias), tratamentos de enfermagem e encaminhamentos. Paralelamente, e com o apoio de um Técnico de Audiologia, foram realizados vários exames audiométricos e o respetivo encaminhamento, em caso de necessidade;
- ✓ Neste âmbito foram realizados 6.756 atendimentos, sendo de salientar que o PMAC, no final de dezembro de 2012, registava um total de 1.581 utentes inscritos.

▪ **Espaços de Convívio e de Lazer (ECL's):**

- ✓ Dinamização dos onze equipamentos já existentes, investimento na melhoria da resposta prestada, introdução de novas atividades e avaliação das necessidades de abertura de novos equipamentos. Das atividades dinamizadas destacam-se as seguintes: ginástica e dança geriátrica; hidroginástica e hidroterapia; caminhadas e passeios temáticos; intercâmbios entre ECL's; convívios intergeracionais; visitas a equipamentos concelhios e iniciativas municipais; animação musical; jogos tradicionais; recolha de histórias e músicas; atividades artesanais e de expressão plástica; programa de alfabetização; formação na área das TIC; programa de higiene oral e audiológica; prestação de cuidados de enfermagem.
- ✓ Durante 2012 registou-se um total de 26.732 presenças no total dos onze equipamentos.

Handwritten signatures and initials in blue ink, including "A. do M.", "R.", and "J. J. J.", along with a large "X" mark.

▪ **Iniciativas realizadas ao longo do ano de 2012:**

- ✓ Festa da Saúde e da Solidariedade, que contou com a participação de cerca de 1.200;
- ✓ Convívio “Mais Vida”, no qual estiveram presentes aproximadamente 850 pessoas.

2.2.11 Infraestruturas de Iluminação Pública, Telecomunicações, Segurança contra Incêndios e Sistemas Informáticos

Neste capítulo, salientam-se as seguintes obras e serviços:

- Execução de infraestruturas elétricas e de telecomunicações no Parque Industrial da Ranha - Abadim;



- Execução de infraestruturas elétricas e de telecomunicações no Parque Industrial de S. Nicolau;



- Instalação de iluminação pública na ECOPISTA;



B.

A
de M
R
R
R

- Remodelação das infraestruturas elétricas no arruamento entre o Quinchoso e a Ponte de Pé - Refojos.



W

2.3 FUNÇÕES ECONÓMICAS

2.3.1 Rede Viária

Neste sector, importa destacar a realização de um conjunto significativo de pavimentações, beneficiações e repavimentações em alcatrão, cubos e calçada, de estradas e caminhos municipais, num total de 12,5 Km, melhorando significativamente a rede viária do concelho, os acessos e a mobilidade das pessoas e o transporte dos bens.

No ano de 2012, destacam-se as seguintes obras:

- Início da Beneficiação da ER311 - Ligação de Cabeceiras de Basto a Lodeiro D´Arque-Salto-Montalegre;



- Construção da Variante à EN205 entre Lameiros e a sede do Concelho - 1.ª fase;



ben.
M
dió
[Handwritten signatures and marks]

ALVITE:

- Pavimentação em alcatrão de parte do Caminho de Santa Catarina



- Pavimentação em alcatrão de parte do Caminho do Esturado em Ponte Pedrinha, no lugar de Petimão e freguesia de Alvite

BUCOS:

- Pavimentação em alcatrão de parte do Caminho da Sra. dos Aflitos, no lugar de Carrazedo

CABECEIRAS DE BASTO (S. NICOLAU):

- Pavimentação em alcatrão do Caminho de Covas



- Pavimentação em alcatrão do Caminho do Queiroal
- Pavimentação em alcatrão do Caminho de acesso à sede do Rancho Folclórico de Cabeceiras de Basto (S. Nicolau)
- Pavimentação em alcatrão do Caminho de Cima, no lugar de Vale Fontão

bm.
A de m
R
A
de
A
X

- Repavimentação em betuminoso da EN 205 no lugar da Cruz, na sequência da substituição da conduta de água

CAVEZ:

- Pavimentação em alcatrão de parte do Caminho, entre Moimenta e Vilela (com o apoio do Conselho Diretivo de Baldios de Moimenta)



- Repavimentação com slurry-seal da Rua Juiz Conselheiro das Cortinhas, da Rua Fonte do Pedral

FAIA:

- Repavimentação em alcatrão do Caminho do Rosso



- Pavimentação em alcatrão no Caminho do Amparo de Baixo

GONDIÃES:

- Pavimentação em alcatrão de alargamentos de curvas da EM518 entre Torneiro e Gondíães (com o apoio da Junta de Freguesia de Gondíães)



Handwritten notes in blue ink:
B
M
des
(A vertical list of scribbles and symbols)

ARCO DE BAÚLHE:

- Pavimentação em calçada de parte do Caminho de Vale Carvão



BASTO:

- Pavimentação em calçada de caminho pedonal do lugar de Crasto



- Beneficiação da estrada entre a Pedreira e a Igreja (EM521)
- Pavimentação em cubos da envolvente da Capela de Sto. António - Basto

BUCOS:

- Beneficiação em cubos da EM526



- Pavimentação em calçada de acesso no Largo do Carvalhal, no lugar de Vila Boa
- Pavimentação em calçada do logradouro da Casa da Lã

Handwritten notes in blue ink:
M
diés
A
S
S
H

CABECEIRAS DE BASTO (S. NICOLAU):

- Beneficiação em calçada junto à Capela de Celeirô do Monte



CAVEZ:

- Pavimentação em calçada de Caminho no Fojo



FAIA:

- Pavimentação em calçada do Caminho do Candedo



PAINZELA:

- Pavimentação em calçada do Caminho do centro do lugar de Terreiros



- Repavimentação em cubos na sequência de execução de ramal de abastecimento de água em Pações, lugar de Terreiros e freguesia de Painzela

- Pavimentação em calçada do caminho junto ao Fontanário de Baloutas

PASSOS:

- Pavimentação em calçada de parte do caminho na Quintã



PEDRAÇA:

- Beneficiação da envolvente à Igreja de Pedraça



- Execução de passeios no lugar do Viso

REFOJOS:

- Repavimentação em calçada do Caminho nas Secas, lugar de Chacim
- Repavimentação em calçada de parte da Quelha de São Lourenço no lugar de Ponte de Pé
- Pavimentação em calçada do Largo junto à Capela da Sra. da Saúde no lugar de Cruz do Muro
- Repavimentação em çubos na sequência de execução de locais de descarga de esgotos na parte central do Largo do Campo do Seco na vila de Cabeceiras de Basto



M
ch
A
S
S
H

Handwritten signature: M. Antunes

Handwritten mark: a stylized 'A'

- Pavimentação em microcubo no cemitério da vila de Cabeceiras de Basto
- Pavimentação em pedra de chão de passeios na Estrada entre a Cachada e Vinha de Mouros
- Pavimentação em cubos de áreas de estacionamento e pedra de chão de passeios na Rua de Vinha de Mouros e vila de Cabeceiras de Basto
- Repavimentação em cubos de valas resultantes de execução de rede de iluminação pública enterrada na Rua Antunes Basto na vila de Cabeceiras de Basto

Handwritten signature: M. Antunes

Handwritten mark: a stylized 'A'

RIODOURO:

- Conclusão da pavimentação em calçada do Caminho da Devesa no lugar de Asnela
- Pavimentação em calçada de parte do Caminho do Alto de Teixugueiras
- Beneficiação do espaço exterior ao minicampo de jogos de Eiró
- Repavimentação em calçada de caminhos no lugar de Cambeses na sequência da execução de conduta de abastecimento de água na Torgueda

VILA NUNE:

- Alargamento de valeta em cubos no Caminho da Igreja para a Área de Lazer

VILAR DE CUNHAS:

- Pavimentação em calçada de dois largos no lugar de Uz
- Repavimentação em calçada de Quelha no centro do Vilar

Com
M
di
s

*

✓ **Rompimentos, alargamentos e beneficiações de caminhos;**

- Alargamento de curvas na ER311-1 entre a vila de Cabeceiras de Basto e o limite do concelho com Montalegre - Abadim, Refojos e Riodouro;
- Alargamento da Quelha do Figueiredo - Abadim;
- Corte de curvas na EM 522 entre Alvite e a Portela do Couto - Alvite;



- Alargamento (execução de muros em pedra) da Rua do Crasto - 2.ª fase - Arco de Baulhe;
- Movimentos de terras no Caminho entre o Cemitério do Arco de Baulhe a a Variante às EN210 e EN205 em Arco de Baulhe;



- Execução de movimentos de terras no loteamento de Pielas - Refojos;
- Movimentos de terras para alargamento da Rua de Vinha de Mouros - Refojos;

No capítulo da Rede Viária, procedeu-se ainda à assinatura de protocolos com as Juntas de Freguesias de Cavez e Pedraça, destinada às seguintes obras:

- Rompimento do caminho do Esturrado ao Campo de Futebol - 2ª fase - Cavez
- Rompimento de caminho em Boadela - Pedraça

Em todo o concelho procedeu-se à limpeza de bermas, valetas e aquedutos nas vias municipais numa extensão de 79 km.

A Câmara Municipal procedeu ainda à execução de diversos muros de vedação e de suporte de terras, numa área global de 506 m².

2.3.2 Segurança Rodoviária

A segurança rodoviária tem merecido uma especial atenção da Autarquia, nomeadamente através de:

- Colocação de guardas de segurança na EM525



- Sinalização da Estrada entre a Cachada (EN205) e Vinha de Mouros
- Colocação de guardas de segurança na Ponte dos Corgos, na EM518 no lugar de Cunhas

2.3.3 Parques Empresariais

- Infraestruturas no Parque Empresarial da Ranha, Abadim: Continuação dos movimentos de terras; Continuação da execução de muros de suporte de terras (943,56 m², sendo 899,59 no lote das Oficinas Municipais); Início do assentamento de lancis: 330,6 m; Início da pavimentação em cubos de áreas de estacionamento:



129,24 m²; Início da pavimentação em pedra de chão de passeios: 150,65 m²; Início da pavimentação em alcatrão de arruamentos: 1.854,64 m²; Início da execução de pavilhão para armazém; Início da execução de pavilhão para serralharia, mecânica e

carpintaria; Continuação da execução de caminhos de cabos para redes elétricas e de telecomunicações (98 m); Continuação da execução de infraestruturas de abastecimento de água (36 m); Continuação da execução de infraestruturas de drenagem de esgotos (36 m); Início da execução de Infraestruturas elétricas de baixa tensão; Início da execução de Infraestruturas elétricas de média tensão.

- **Infraestruturas no Parque Empresarial de Cabeceiras (S. Nicolau):** Conclusão das Infraestruturas elétricas de baixa tensão; Conclusão da Infraestruturas elétricas de média tensão.
- **Infraestruturas no Parque Empresarial Vila Nune:** Pavimentação em alcatrão de parte do arruamento principal do Parque Industrial e conclusão da pavimentação em alcatrão do caminho de acesso ao Parque Industrial: 7.459,30 m²; Infraestruturas de abastecimento de água: levantamento de cabeças de válvulas nas áreas pavimentadas em alcatrão; Infraestruturas de drenagem de esgotos: Levantamento de tampas de caixas de visita nas áreas pavimentadas em alcatrão; Infraestruturas de drenagem de águas pluviais: Levantamento de tampas de caixas de visita nas áreas pavimentadas em alcatrão.



2.3.4 Turismo

Neste capítulo, e através da empresa municipal Emunibasto, foram realizadas inúmeras visitas guiadas a grupos organizados que se deslocaram a Cabeceiras de Basto, quer para conhecer o património edificado, monumentos e museus, bem como o património natural e gastronómico, quer para participar nas diversas iniciativas sócio-culturais, recreativas e económicas levadas a cabo neste Município. Referimo-nos, por exemplo, à Festa da Orelheira e do Fumeiro; à Semana da Floresta e da Primavera; ao Encontro das Comunidades; à Feira do Cavalo; às Festas e Feira de S. Miguel; à Agro-Basto - Exposição Feira de Atividades Económicas de Basto, entre outras, cuja realização em muito contribuíram para a promoção de Cabeceiras de Basto e das suas potencialidades.

Registámos aqui o enorme êxito que foi a transmissão do programa “Somos Portugal” da TVI, em direto de Cabeceiras de Basto para todo o mundo, durante 6 horas de emissão no domingo dia 30 de setembro, com a participação de grupos e gentes locais e com assistência ao vivo

muito elevada no Parque do Mosteiro: Foi uma ação de promoção e divulgação do concelho no exterior, única e digna de se realçar.

Proseguimos ainda, durante o ano de 2012, com a aposta na promoção e na divulgação da nossa história, tradições, património e produtos locais, valorizando o nosso território e tudo o que lhe está associado: a paisagem, a fauna, a flora, a montanha, os rios, etc.

De referir ainda que, em 2012, continuámos as diligências destinadas à construção do futuro Hotel de Cabeceiras de Basto.

3 EXECUÇÃO FINANCEIRA

Handwritten notes and signatures in blue ink:
m.
A. d. l. s.
[Signature]
[Signature]
[Signature]
[Signature]

EXECUÇÃO FINANCEIRA

3.1 ANÁLISE SUMÁRIA

Neste capítulo procuraremos analisar de uma forma sucinta, o comportamento das variáveis que condicionam a execução orçamental.

3.1.1 Receita

A receita cobrada em 2012 cifrou-se em 17,1 milhões de Euros, dos quais 9,4 milhões respeitam a receitas de natureza corrente e 7,7 milhões a receitas de capital.

No que diz respeito às taxas de execução relativamente ao previsto, as mesmas situaram-se em:

▪ Receitas correntes	101,2%
▪ Receitas de Capital	49,4%
▪ Total da Receita	68,7%

Face às taxas de execução financeira apuradas, constata-se que as receitas correntes obtiveram uma boa taxa de execução, dado ainda mais relevante se tivermos em conta que esta é a parte da receita que depende apenas da ação direta do Município. Já nas receitas de capital, a taxa de execução financeira fica aquém do previsto, devido ao facto de a Autarquia continuar muito dependente de financiamentos externos, nomeadamente do Estado e de Fundos Comunitários, o que em alguns casos, significa que há obras já executadas, pelas quais ainda não se recebeu a devida comparticipação financeira.

3.1.2 Despesa

O total da despesa realizada em 2012 ascendeu a 17,3 milhões, dos quais 7,1 milhões respeitam a despesa de natureza corrente e 10,2 milhões a despesa de capital.

As taxas de execução financeira da despesa situaram-se nos seguintes valores:

▪ Despesa corrente	85,2%
▪ Despesa de capital	61,2%
▪ Total da Despesa	69,2%

Resulta do apuramento das taxas de execução financeira que a despesa corrente apresenta uma poupança de 14,8% (-1,2 milhões de euros) relativamente ao previsto, enquanto que nas despesas de capital a taxa de execução ficou aquém do previsto, resultado da correspondente falta de receita de capital, que decorre da dependência externa já referida.

3.1.3 Equilíbrio Orçamental

A observância do Princípio do Equilíbrio Orçamental, estipulado no Decreto-Lei nº 54-A/99, de 22 de Fevereiro, consubstanciou-se na obtenção de uma poupança corrente de 2,3 milhões de euros entre as receitas correntes e as despesas correntes, no decurso do ano de 2012.

Equilíbrio Orçamental	2012
Receita Corrente	9.401.036,15 €
Despesa Corrente	7.067.058,84 €
Poupança Corrente	2.333.977,31 €

3.1.4 Comparação entre o Orçamento e o Executado

A comparação entre o orçamento e o executado permite confrontar a fiabilidade dos orçamentos, bem como a capacidade financeira de execução, relativamente às receitas cobradas pelo Município.

Apresentamos o quadro global da receita e despesa, que evidencia: o orçamento, os valores executados e respectivos desvios.

Rubrica	Orçamento Final	Executado	% Exec.	Desvio	% Desvio
Receita					
Impostos	1.342.255,00	1.271.390,50	94,7%	-70.864,50	-5,3%
Taxas, Multas e Outras Penalidades	502.310,00	556.159,71	110,7%	53.849,71	10,7%
Rendimentos de Propriedade	203.445,00	188.055,83	92,4%	-15.389,17	-7,6%
Transferências Correntes	6.003.938,00	5.846.440,17	97,4%	-157.497,83	-2,6%
Venda de Bens e Prestações de Serviços	791.965,00	756.601,79	95,5%	-35.363,21	-4,5%
Outras Receitas Correntes	444.500,00	782.388,15	176,0%	337.888,15	76,0%
Total das Receitas Correntes	9.288.413,00	9.401.036,15	101,2%	112.623,15	1,2%
Venda de Bens de Investimento	714.270,00	210.938,08	29,5%	-503.331,92	-70,5%
Transferências de Capital	13.916.094,00	7.331.453,59	52,7%	-6.584.640,41	-47,3%
Passivos Financeiros	1.036.751,00	199.194,76	19,2%	-837.556,24	-80,8%
Outras Receitas de Capital	100,00	0,00	0,0%	-100,00	-100,0%
Reposições não abatidas nos pagamentos	0,00	0,00	#DIV/0!	0,00	#DIV/0!
Total das Receitas de Capital	15.667.215,00	7.741.586,43	49,4%	-7.925.628,57	-50,6%
Total da Receita	24.955.628,00	17.142.622,58	68,7%	-7.813.005,42	-31,3%
Despesa					
Pessoal	4.740.015,00	4.178.563,97	88,2%	-561.451,03	-11,8%
Aquisição de bens e serviços correntes	2.200.065,00	1.595.613,42	72,5%	-604.451,58	-27,5%
Encargos correntes da dívida	211.100,00	183.345,58	86,9%	-27.754,42	-13,1%
Transferências correntes	56.091,00	29.121,74	51,9%	-26.969,26	-48,1%
Subsídios	1.056.215,00	1.056.215,00	100,0%	0,00	0,0%
Outras despesas correntes	32.750,00	24.199,13	73,9%	-8.550,87	-26,1%
Total das Despesas Correntes	8.296.236,00	7.067.058,84	85,2%	-1.229.177,16	-14,8%
Aquisição de bens de investimento	14.227.229,00	8.010.787,57	56,3%	-6.216.441,43	-43,7%
Transferências de capital	1.591.463,00	1.365.365,31	85,8%	-226.097,69	-14,2%
Activos Financeiros	10.000,00	9.000,00	90,0%	-1.000,00	-10,0%
Passivos Financeiros	830.700,00	813.328,82	97,9%	-17.371,18	-2,1%
Total das Despesas de Capital	16.659.392,00	10.198.481,70	61,2%	-6.460.910,30	-38,8%
Total da Despesa	24.955.628,00	17.265.540,54	69,2%	-7.690.087,46	-30,8%

3.2 PROCESSO ORÇAMENTAL

O presente capítulo tem como objetivo a análise da receita e da despesa, em termos das suas estruturas, aferindo os seus níveis de execução e a sua evolução temporal.

3.2.1 Evolução da Receita

O valor total da receita de 2012 situou-se nos 17,2 milhões de Euros, mais 10 mil euros do que no ano anterior.


RECEITA	2009	2010	2011	2012	Variação	%
Corrente	9.358.870,53 €	9.216.573,50 €	9.455.328,24 €	9.401.036,15 €	-54.292,09 €	-0,6%
Capital	6.811.573,54 €	9.155.362,08 €	7.677.217,69 €	7.741.586,43 €	64.368,74 €	0,8%
Total	16.170.444,07 €	18.371.935,58 €	17.132.545,93 €	17.142.622,58 €	10.076,65 €	0,1%

Verificou-se assim, um aumento global da receita de 0,1%.

Handwritten notes:
 b. M
 A. M
 J. M
 J. M

O peso das receitas correntes no total da receita diminuiu de 55,2% para 54,8%, enquanto que o peso das receitas de capital aumentou de 44,8% para 45,2%, do ano económico de 2011, para o de 2012, o que significa que a dependência do Município de financiamentos externos, nomeadamente do Estado e de Fundos Comunitários, continua a ser preponderante.

Evolução da Receita Corrente e de Capital



Handwritten mark: 10

Estrutura das Receitas Correntes

Dos 9,4 milhões de Euros referentes a receitas de natureza corrente, representando 54,8% das receitas totais, 62,2% respeitam à rubrica de Transferências correntes. Consequentemente, apenas 37,8% do valor arrecadado foi proveniente de outras fontes, salientando-se os Impostos, Outras receitas correntes, a Venda de Bens e Serviços e a rubrica de Taxas, Multas e Outras Penalidades, com pesos de 13,5%, 8,3%, 8,0% e 5,9%, respetivamente.

Receita Corrente	2009	2010	2011	2012	Diferença	%	Peso
Impostos	1.301.094,53	1.261.558,57	1.444.378,42	1.271.390,50	-172.987,92	-12,0%	13,5%
Taxas, Multas e Outras Penalidades	475.865,82	440.090,53	516.963,72	556.159,71	39.195,99	7,6%	5,9%
Rendimentos de Propriedade	173.517,29	180.982,40	134.463,31	188.055,83	53.592,52	39,9%	2,0%
Transferências Correntes	6.404.484,61	6.312.327,10	6.182.873,12	5.846.440,17	-336.432,95	-5,4%	62,2%
Venda de Bens e Prest. de Serviços	596.539,08	661.446,29	739.045,62	756.601,79	17.556,17	2,4%	8,0%
Outras Receitas Correntes	407.369,20	360.168,61	437.604,05	782.388,15	344.784,10	78,8%	8,3%
Total	9.358.870,53	9.216.573,50	9.455.328,24	9.401.036,15	-54.292,09	-0,6%	100,0%

Globalmente, a execução orçamental das receitas correntes situou-se nos 101,2%. Comparativamente com o ano económico de 2011, a receita corrente diminuiu em termos absolutos 0,6%, contribuindo para esta situação a diminuição da cobrança de receita do Imposto Municipal sobre Transmissões Onerosas de Imóveis (-43,6% face ao ano de 2011), a diminuição da cobrança da receita de Derramas (-39,8% face ao ano de 2011), bem como a redução de -5% das transferências do Estado face ao ano de 2011.

Estrutura das Receitas de Capital

Estas receitas atingiram, no ano de 2012, o valor de 7,7 milhões de Euros, representando 45,2% da receita total.

Receita de Capital	2009	2010	2011	2012	Diferença	%	Peso
Venda de Bens de Investimento	49.292,86	54.344,88	128.026,20	210.938,08	82.911,88	64,8%	2,7%
Transferências de Capital	5.491.491,68	7.074.860,91	6.668.351,25	7.331.453,59	663.102,34	9,9%	94,7%
Passivos Financeiros	1.270.789,00	2.026.121,29	880.805,24	199.194,76	-681.610,48	-77,4%	2,6%
Outras Receitas de Capital	0,00	0,00	0,00	0,00	0,00	#DIV/0!	0,0%
Reposições não abatidas nos pagamentos	0,00	35,00	35,00	0,00	-35,00	-100,0%	0,0%
Total	6.811.573,54	9.155.362,08	7.677.217,69	7.741.586,43	64.368,74	0,8%	100,0%

O conjunto desta receita, constituída pela Venda de Bens de Investimento, Transferências de Capital, Passivos Financeiros e Outros, registou um aumento de 64 mil Euros, mais 0,8% do que em 2011, explicado pelo aumento das Transferências de Capital, nomeadamente no que concerne com as receitas arrecadadas de fundos comunitários.

A rubrica de Transferências de Capital apresenta-se como a mais representativa das receitas de capital, com um peso de 94,7%.


3.2.2 Evolução da Despesa

O total da despesa ascendeu aos 17,3 milhões de Euros, correspondendo a uma taxa de execução orçamental de 69,2%, mais 487 mil Euros do que em 2011, o que se traduz num aumento de 2,9%.

DESPESA	2009	2010	2011	2012	Variação	%
Corrente	7.957.634,70 €	7.760.830,25 €	7.811.183,01 €	7.067.058,84 €	-744.124,17 €	-9,5%
Capital	8.224.819,43 €	10.658.321,50 €	8.967.336,45 €	10.198.481,70 €	1.231.145,25 €	13,7%
Total	16.182.454,13 €	18.419.151,75 €	16.778.519,46 €	17.265.540,54 €	487.021,08 €	2,9%

O peso das despesas correntes nas despesas totais é de 40,9%, situando-se o peso das despesas de capital nas despesas totais em 59,1%.

Evolução da Despesa Corrente e de Capital



Estrutura das Despesas Correntes

A despesa corrente, no valor de 7,1 milhões de Euros, deixou de apresentar o maior peso na estrutura das Despesas Municipais, já que a mesma se situou em 40,9% do total da despesa.

Despesa Corrente	2009	2010	2011	2012	Diferença	%	Peso
Pessoal	4.910.034,65	4.588.185,36	4.455.700,74	4.178.563,97	-277.136,77	-6,2%	59,1%
Aquisição de bens e serviços correntes	1.950.275,91	1.827.707,94	1.964.462,37	1.595.613,42	-368.848,95	-18,8%	22,6%
Encargos correntes da dívida	206.489,56	115.146,98	181.494,34	183.345,58	1.851,24	1,0%	2,6%
Transferências correntes	55.301,63	30.177,80	12.478,28	29.121,74	16.643,46	133,4%	0,4%
Subsídios	821.965,00	1.162.185,36	1.160.898,00	1.056.215,00	-104.683,00	-9,0%	14,9%
Outras despesas correntes	13.567,95	37.426,81	36.149,28	24.199,13	-11.950,15	-33,1%	0,3%
Total	7.957.634,70	7.760.830,25	7.811.183,01	7.067.058,84	-744.124,17	-9,5%	100,0%

Globalmente, a execução orçamental das despesas correntes situou-se nos 85,2%. Comparativamente com o ano económico de 2011, verificou-se uma diminuição em termos absolutos de 9,5%, o que se traduziu em menos 744 mil euros.

Estrutura das Despesas de Capital

As despesas de capital atingiram, no ano de 2012, o valor de 10,2 milhões de Euros, representando 59,1% da despesa total.

Relativamente a 2011, verificou-se um aumento de 13,7% do seu valor, o que se traduziu num aumento de investimento em mais de 1,2 milhões de Euros.

Despesa de Capital	2009	2010	2011	2012	Diferença	%	Peso
Aquisição de bens de investimento	5.966.954,19	8.514.102,69	6.826.599,55	8.010.787,57	1.184.188,02	17,3%	78,5%
Transferências de capital	1.403.636,59	1.439.496,20	1.459.987,96	1.365.365,31	-94.622,65	-6,5%	13,4%
Activos Financeiros	5.883,87	2.000,00	0,00	9.000,00	9.000,00	#DIV/0!	0,1%
Passivos Financeiros	848.344,78	702.722,61	680.748,94	813.328,82	132.579,88	19,5%	8,0%
Total	8.224.819,43	10.658.321,50	8.967.336,45	10.198.481,70	1.231.145,25	13,7%	100,0%

A Aquisição de bens de investimento é a rubrica com maior peso no total das despesas de capital, com 78,5%.

3.2.3 Transferências, Subsídios e Outros Apoios Concedidos

Os apoios concedidos pela Câmara Municipal de Cabeceiras de Basto, assumiram a forma de transferências - correntes e de capital - e de subsídios. Destinaram-se, fundamentalmente, à empresa municipal EMUNIBASTO, à Regi-Cooperativa Basto Vida, às associações, instituições e juntas de freguesia, com atividades no âmbito das atribuições do Município.

O valor transferido em 2012 ascendeu a 2,5 milhões de Euros, ou seja, 14,2% da despesa total.

3.2.4 Passivos Financeiros

A verba utilizada de empréstimos no ano de 2012, ascendeu ao montante de 199 mil Euros.

No que diz respeito à liquidação de empréstimos, no ano de 2012 foram pagos 996 mil Euros, sendo 183 mil Euros destinados ao pagamento de juros, e os restantes 813 mil Euros a amortização de capital.

3.2.5 Evolução da Dívida Municipal

No final de 2012, o stock da dívida municipal ascendia a 6,884 milhões de euros, refletindo uma diminuição da dívida em 163 mil Euros relativamente ao ano de 2011, que atingiu os 7,047 milhões de euros.

	2012
Empréstimos Longo Prazo	8.723.263,66 €
Fornecedores	1.671.245,03 €
Soma (A)	10.394.508,69 €
Fundos Comunitários	2.969.060,79 €
Existências em Armazém	279.382,64 €
Saldo de tesouraria	261.955,65 €
Soma (B)	3.510.399,08 €
TOTAL DA DÍVIDA (A - B)	6.884.109,61 €

g. m

dió

A

g

4 INDICADORES

De forma a obter uma visão objetiva da atividade desenvolvida pelo Município de Cabeceiras de Basto relativamente ao ano de 2012, no decorrer deste capítulo analisam-se diversos indicadores que permitem uma avaliação sumária.

x

INDICADORES

4.1 EQUILÍBRIOS LEGAIS

Indicadores	2009	2010	2011	2012
1 <u>Receita Corrente</u> <u>Despesa Corrente</u> (Limite=>100%)	117,6%	118,8%	121,0%	133,0%
2 <u>Receita Total Cobrada</u> <u>Receita Final Orçada</u>	64,5%	70,3%	56,5%	68,7%
3 <u>Despesa Executada</u> <u>Despesa Final Orçada</u>	64,5%	70,5%	55,4%	69,2%
4 <u>Investimento</u> <u>Investimento Final Previsto</u>	61,8%	58,2%	36,0%	56,3%
5 <u>Plano Actividades Municipais</u> <u>Dotação Final Definida</u>	77,9%	70,9%	65,6%	63,7%

1 - Peso da Receita Corrente na Despesa Corrente

Verificou-se um aumento deste indicador face ao ano anterior, mantendo-se o mesmo em conformidade com o Princípio do Equilíbrio Orçamental, isto é, as receitas correntes serem superiores às despesas correntes.

2 - Taxa de Execução da Receita

O valor da Receita Cobrada situou-se em 68,7%.

3 - Taxa de Execução da Despesa

O nível de execução da Despesa atingiu em 2012 a taxa de 69,2%.

4 - Taxa de Execução das Despesas de Investimento (PPI)

As Despesas de Investimento situaram-se nos 56,3%.

5 - Taxa de Execução do Plano das Actividades Municipais (PAM)

A taxa apresentada em 2011 foi de 63,7%.

4.2 INDICADORES DE EFICIÊNCIA/PRODUTIVIDADE**a) Alvarás e comunicações prévias emitidos em 2012 na Divisão de Obras Particulares e Licenciamentos (DOPAL)**

Assunto	N.º
Habitação	105
Anexos	32
Pavilhões e Armazéns Industriais	4
Remodelação de interiores de estabelecimentos	12
Muros de vedação	35
Comunicações prévias	30
Loteamentos	5
Diversos	34
Total	257

b) Processos informados/executados no Setor de Águas e Saneamento

Assunto	N.º
Reclamações de Facturação de Água	87
Pedidos de Ligação de Água	289
Pedidos de Ligação de Saneamento	222
Mudanças de Local de Contador	141
Desligações de Contadores	129
Substituições de Contadores	240
Total	1108

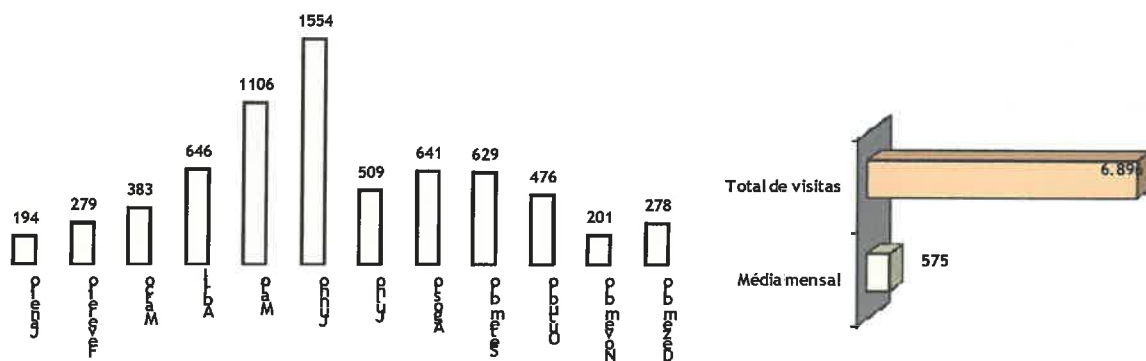
c) Licenças emitidas no Serviço e Atendimento Único (SAU)

Licenças Emitidas	N.º
Licenças de Caça	2815
Concessão e renovação de Carta de Caçador	82
Licenças de divertimentos e máquinas de diversão	60
Licenças de fogueiras e queimadas	645
Autos de execução fiscal administrativa	328
Licenças diversas	280
Total	4.210

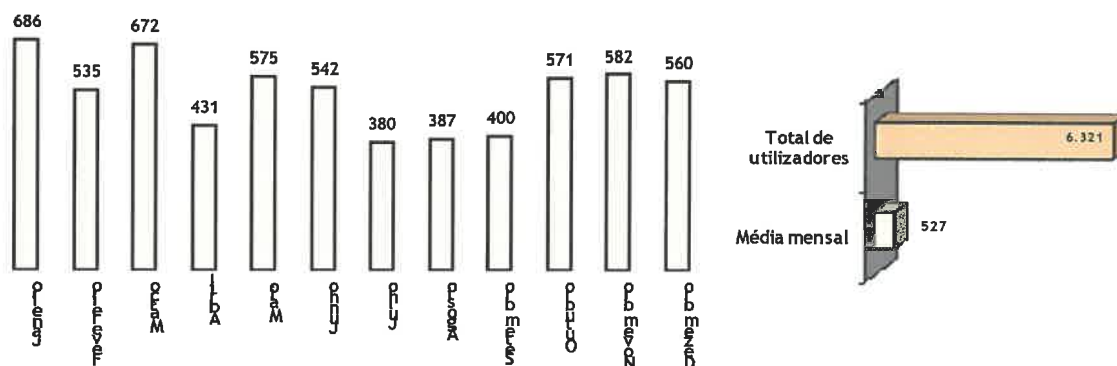
Handwritten notes and signatures in blue ink, including a star symbol and several illegible signatures.

4.3 OUTROS INDICADORES

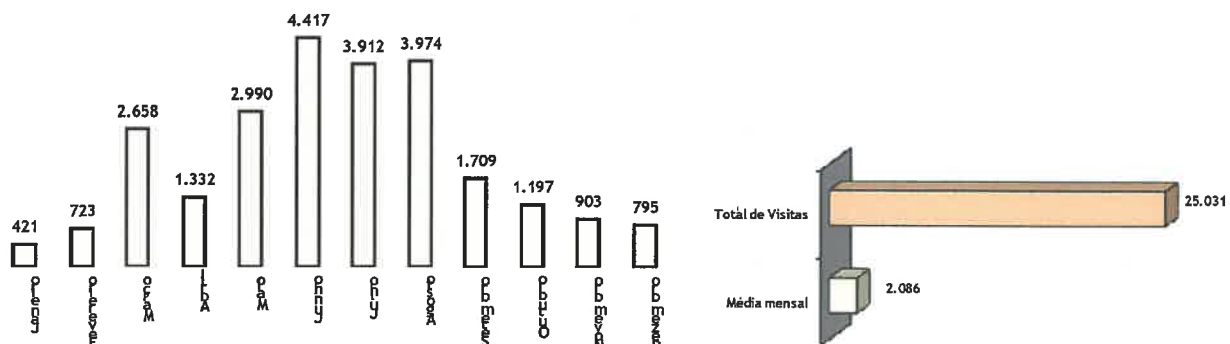
✓ Museu das Terras de Basto - n.º de visitantes em 2012



✓ Biblioteca Municipal - n.º de utilizadores em 2012



✓ Centro de Educação Ambiental de Vinha de Mouros - n.º de visitantes em 2012



5 ANÁLISE DA SITUAÇÃO ECONÓMICO-FINANCEIRA

[Handwritten notes and signatures in blue and black ink, including the letter 'M', an arrow, and various scribbles.]

ANÁLISE DA SITUAÇÃO ECONÓMICO-FINANCEIRA

5.1 ESTRUTURA E EVOLUÇÃO PATRIMONIAL DO MUNICÍPIO

A estrutura patrimonial da Câmara Municipal de Cabeceiras de Basto, bem como a sua evolução entre os exercícios, está representada no Balanço Sintético apresentado, através do Ativo, Passivo e Fundos Próprios, que representam, respetivamente, os bens e direitos da Autarquia, as suas obrigações e responsabilidades para com terceiros e o seu património.

5.1.1. Estrutura dos Ativos

O Ativo Líquido da Câmara Municipal de Cabeceiras de Basto ascendeu, no final de 2012, a 99,1 milhões de euros, já considerando o montante relativo a acréscimos e diferimentos, representativos de direitos a receber em exercícios seguintes. Em comparação com o valor registado no final de 2011, verificou-se um acréscimo de 5,21%, ou seja, mais 4,9 milhões de euros.



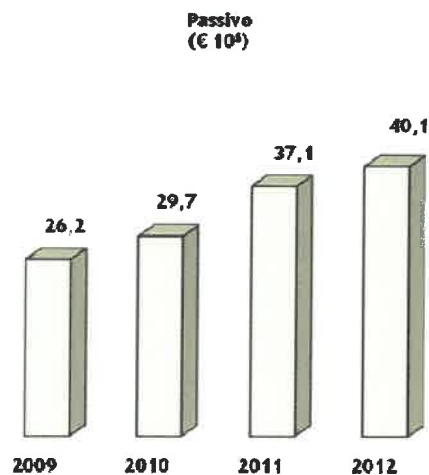
Relativamente ao Ativo Imobilizado, verifica-se um crescimento de 7%. Na base do crescimento do Imobilizado esteve o acréscimo registado em Bens de domínio público, Imobilizações em curso e as Imobilizações corpóreas.

Imobilizado	2009	2010	2011	2012	Crescimento	
					Valor	%
Bens domínio público	57.364.176,34 €	58.516.020,57 €	60.463.853,05 €	62.219.164,25 €	1.755.311,20 €	3%
Imobilizações em curso	12.597.701,19 €	14.426.805,47 €	14.927.964,88 €	16.089.965,46 €	1.162.000,58 €	8%
Imobilizações incorpóreas	36.031,01 €	36.031,01 €	36.031,01 €	- € -	36.031,01 €	-100%
Imobilizações corpóreas	29.159.728,75 €	33.759.547,73 €	41.569.763,31 €	47.604.847,88 €	6.035.084,57 €	15%
Investimentos financeiros	1.359.087,20 €	1.333.497,20 €	1.333.497,20 €	1.151.662,81 €	181.834,39 €	-14%
TOTAL	100.516.724,49 €	108.071.901,98 €	118.331.109,45 €	127.065.640,40 €	8.734.530,95 €	7%

5.1.2 Estrutura dos Fundos Próprios e Passivos

Em Fundos Próprios contabilizaram-se, no ano de 2012, 59,1 milhões de euros.

O total do Passivo aumentou 3 milhões de euros, ou seja mais 8% em relação a 2011, ascendendo a 40,1 milhões de euros.



Contribuíram para o aumento do valor do Passivo, os acréscimos e diferimentos.

Passivo	2009	2010	2011	2012	Crescimento	
					Valor	%
Dividas longo prazo	7.900.891,75 €	9.224.290,43 €	9.337.397,72 €	8.723.263,66 € -	614.134,06 €	-7%
Dividas a terceiros - Curto prazo	3.731.887,42 €	1.824.735,10 €	3.946.640,12 €	3.314.032,61 € -	632.607,51 €	-16%
Acrescimos e diferimentos	14.554.192,91 €	18.608.416,76 €	23.774.650,80 €	28.021.175,09 €	4.246.524,29 €	18%
TOTAL	26.186.972,08 €	29.657.442,29 €	37.058.688,64 €	40.058.471,36 €	2.999.782,72 €	8%

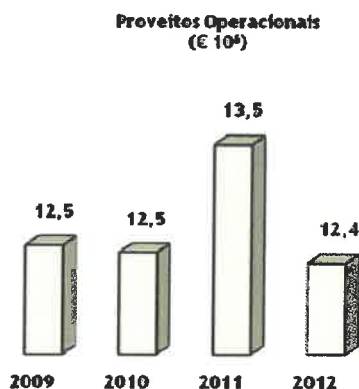
5.2 ESTRUTURA E DEMONSTRAÇÃO DE RESULTADOS POR NATUREZA

A Demonstração de Resultados por natureza permite observar a atividade da Câmara Municipal de Cabeceiras de Basto, numa ótica de custos e proveitos incorridos durante o período em análise, evidenciando-os de maneira a permitir uma rápida constatação do montante e da forma como foi gerado o resultado obtido no exercício.

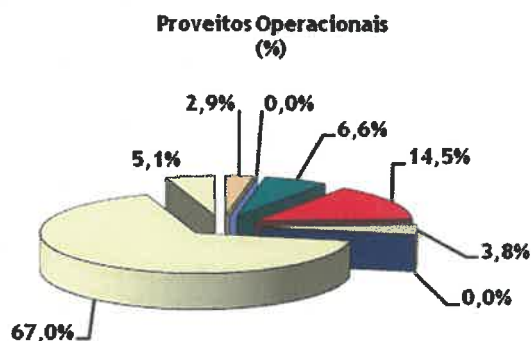
5.2.1 Proveitos

Os Proveitos Operacionais, sendo aqueles que dizem respeito à atividade do Município, traduziram-se, no ano de 2012, em 12,4 milhões de euros.

Handwritten notes and signatures in blue ink, including a large 'X' and several illegible signatures.



Contribuiu maioritariamente para o valor dos Proveitos Operacionais, o montante referente a transferências e subsídios obtidos, com um peso de 67% no total de proveitos operacionais, sendo os restantes 33% distribuídos da forma que se apresenta no gráfico seguinte:



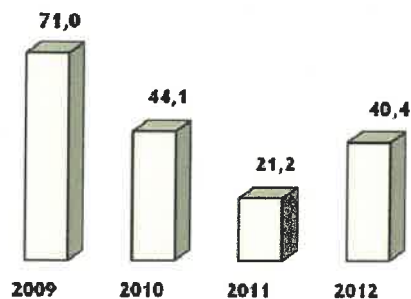
■ Vendas de produtos	■ Venda de mercadorias
■ Prestações de serviços	■ Impostos e taxas
■ Trabalhos para a própria entidade	■ Proveitos suplementares
■ Transferências e subsídios obtidos	■ Outros proveitos e ganhos operacionais

Proveitos operacionais	2009	2010	2011	2012	Crescimento	
					Valor	%
Vendas de produtos	379.780,39 €	395.804,19 €	410.583,62 €	359.709,66 € -	50.873,96 €	-12%
Venda de mercadorias	1.163,40 €	558,60 €	500,44 €	3.318,11 €	2.817,67 €	563%
Prestações de serviços	602.690,61 €	625.632,31 €	662.540,18 €	819.389,19 €	156.849,01 €	24%
Impostos e taxas	1.746.934,67 €	1.672.298,20 €	2.648.515,05 €	1.794.253,47 € -	854.261,58 €	-32%
Trabalhos para a própria entidade	761.509,23 €	787.720,52 €	335.705,43 €	466.351,93 €	130.646,50 €	39%
Proveitos suplementares	- €	- €	- €	- €	- €	#DIV/0!
Transferências e subsídios obtidos	9.035.113,61 €	8.977.536,10 €	9.416.611,12 €	8.276.204,17 € -	1.140.406,95 €	-12%
Outros proveitos e ganhos operacionais				636.266,92 €	636.266,92 €	#DIV/0!
TOTAL	12.527.191,91 €	12.459.549,92 €	13.474.455,84 €	12.355.493,45 € -	1.118.962,39 €	-8%

O valor de Proveitos e Ganhos Financeiros ascende a 40,4 mil euros, o que se traduz numa diminuição de 19,2 mil euros, em relação a 2011.

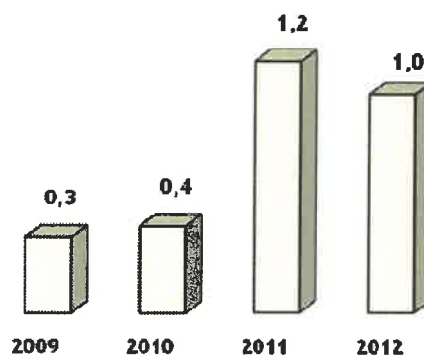
M
chê
R
de
Q
W

**Proveitos e Ganhos Financeiros
(€ 10³)**



Os Proveitos e Ganhos Extraordinários apresentaram um valor de 1 milhão de euros.

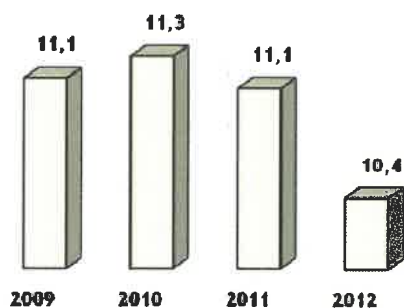
**Proveitos e Ganhos Extraordinarios
(€ 10⁶)**



5.2.2 Custos

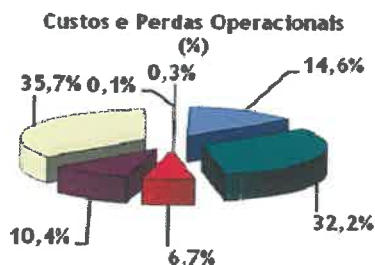
Os Custos e Perdas Operacionais totalizaram 10,4 milhões de euros, diminuindo 647 mil euros (5,8%) face ao ano de 2011.

**Custos e Perdas Operacionais
(€ 10⁶)**



M
du
R
de
de
de

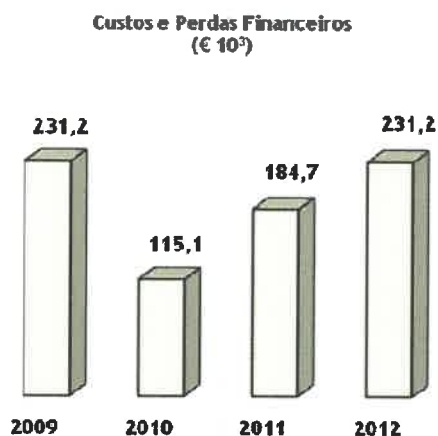
Contribuiu, fundamentalmente, para o valor alcançado, bem como para o seu decréscimo, os fornecimentos e serviços externos e as Remunerações, com um crescimento de -23,7% e -4,3%, respetivamente, em relação ao ano anterior.



CMVMC	Fornecimentos e serviços externos	Remunerações
Encargos sociais	Tranf. e Sub.Corr e Prest.Sociais	Amortizações do exercício
Outros custos e perdas operacionais		

Custos e perdas operacionais	2009	2010	2011	2012	Crescimento	
					Valor	%
CMVMC	9.078,51 €	55.312,11 €	36.971,38 €	27.868,01 € -	9.103,37 €	-24,6%
Fornecimentos e serviços externos	1.991.976,51 €	1.754.846,40 €	1.999.811,50 €	1.526.504,45 € -	473.307,05 €	-23,7%
Remunerações	4.124.755,15 €	3.973.685,74 €	3.502.623,33 €	3.352.663,93 € -	149.959,40 €	-4,3%
Encargos sociais	771.260,35 €	759.064,84 €	708.453,33 €	703.309,81 € -	5.143,52 €	-0,7%
Tranf. e Sub.Corr e Prest.Sociais	874.573,11 €	1.192.363,16 €	1.173.376,28 €	1.082.093,89 € -	91.282,39 €	-7,8%
Amortizações do exercício	3.355.592,11 €	3.522.415,89 €	3.646.175,60 €	3.717.188,48 €	71.012,88 €	1,9%
Outros custos e perdas operacionais				10.958,97 €	10.958,97 €	#DIV/0!
TOTAL	11.127.235,74 €	11.257.688,14 €	11.067.411,42 €	10.420.587,54 € -	646.823,88 €	-5,8%

Os Custos e Perdas Financeiros, com um valor de 231,2 mil euros tiveram um aumento de 25% em relação ao ano anterior.



Os Custos e Perdas Extraordinários aumentaram 66,2 mil euros, e foram fundamentalmente constituídos por transferências de capital concedidas e correções relativas a exercícios anteriores.



5.2.3 Resultados

O Resultado Líquido do Exercício de 2012 é positivo em 1.154.256,73 euros. Propõe-se que ao Resultado Líquido do exercício seja dada a seguinte aplicação:

- 5% para Reservas Legais, ou seja, 57.712,84 euros;
- 95% para Resultados Transitados, ou seja, o valor de 1.096.543,89 euros.

Síntese da Demonstração de Resultados	2009	2010	2011	2012	Crescimento	
					Valor	%
Proveitos Operacionais	12.527.191,91 €	12.459.549,92 €	13.474.455,84 €	12.355.493,45 €	1.118.962,39 €	-8%
Custos Operacionais	11.127.235,74 €	11.257.688,14 €	11.067.411,42 €	10.420.587,54 €	646.823,88 €	-6%
Resultados Operacionais	1.399.956,17 €	1.201.861,78 €	2.407.044,42 €	1.934.905,91 €	472.138,51 €	-20%
Resultados Financeiros	160.198,48 €	71.031,24 €	163.501,61 €	190.747,91 €	27.246,30 €	17%
Resultados Extraordinários	1.104.511,65 €	1.076.180,26 €	372.670,51 €	589.901,27 €	217.230,76 €	58%
Resultados Correntes	1.239.757,69 €	1.130.830,54 €	2.243.542,81 €	1.744.158,00 €	499.384,81 €	-22%
Resultados Líquidos	135.246,04 €	54.650,28 €	1.870.872,30 €	1.154.256,73 €	716.615,57 €	-38%

5.3 MAPA DE FLUXOS DE CAIXA

O mapa de Fluxos de Caixa discrimina os recebimentos e pagamentos associados à execução do orçamento, desagregados de acordo com a classificação económica corrente e de capital, assim como as operações de tesouraria. Evidencia ainda os saldos da gerência anterior e para a gerência seguinte, de acordo com a sua proveniência - execução orçamental ou operações de tesouraria.

Fluxos de Caixa					
RECEBIMENTOS			PAGAMENTOS		
Saldo da gerência anterior		861.245,26 €	Despesas orçamentais		17.265.540,54 €
Execução orçamental	384.873,61 €		Correntes	7.067.058,84 €	
Operações de tesouraria	476.371,65 €		Capital	10.198.481,70 €	
Receitas Orçamentais		17.142.622,58 €	Operações de Tesouraria		1.274.763,55 €
Correntes	9.401.036,15 €		Saldo para a gerência seguinte		971.190,92 €
Capital	7.741.586,43 €		Execução orçamental	261.955,65 €	
Outras			Operações de tesouraria	709.235,27 €	
Operações de Tesouraria		1.507.627,17 €			
Total		19.511.495,01 €	Total		19.511.495,01 €

Em 2012, o saldo inicial dos Depósitos em Instituições Financeiras e Caixa era de 861 mil euros, dos quais apenas 385 mil euros corresponderam a execução orçamental. Tendo sido executadas receitas de 17,1 milhões de euros e despesas orçamentais de 17,3 milhões de euros, o montante de execução orçamental ascendeu a 262 mil euros.

Se ao montante anterior adicionarmos o saldo relativo a operações de tesouraria - 709 mil euros, confirmamos o saldo de gerência do ano de 2012, que irá transitar para a gerência seguinte, 971 mil euros.

Pelo quadro supra, ainda nos é dado verificar que as receitas orçamentais correntes são superavitárias relativamente às despesas correntes, enquanto que as receitas de capital foram insuficientes para cobrir as despesas de capital.

Assim, podemos concluir que o saldo orçamental de 262 mil euros, positivo em 2,8% dos recebimentos correntes, significa que a execução orçamental corrente, para além de gerar meios suficientes para financiar as despesas correntes, cobriu ainda parte das despesas de capital.

6 ANEXO ÀS DEMONSTRAÇÕES FINANCEIRAS

M
47
duís
A
R
R
R
R

1-CARATERIZAÇÃO DA ENTIDADE


1	IDENTIFICAÇÃO DA ENTIDADE					
1.1	ENDEREÇO POSTAL:	Praça da Republica - 4860-355 Cabeceiras de Basto				
	Telefone - Fax	Telefone:253669100, Fax:253662726				
	N.º Identificação Fiscal	505330334				
1.2	NÚMERO DE ELEITORES					
	município	Até 10 000 Mais de 10 000 e menos de 40 000 Igual ou superior a 40 000				
		<input checked="" type="checkbox"/>				
FONTE:						
2	LEGISLAÇÃO					
	Data de constituição	publicada no D.R. de				

3	ESTRUTURA ORGANIZACIONAL					
3.1	SERVIÇOS MUNICIPALIZADOS					
	A Câmara Municipal tem Serviços Municipalizados?	<table border="1"> <tr> <td>Sim</td> <td>Não</td> </tr> <tr> <td><input type="checkbox"/></td> <td><input checked="" type="checkbox"/></td> </tr> </table>	Sim	Não	<input type="checkbox"/>	<input checked="" type="checkbox"/>
Sim	Não					
<input type="checkbox"/>	<input checked="" type="checkbox"/>					
	Se respondeu sim, especifique quais e indique os respectivos grupos:					

3.2	EMPRESAS MUNICIPAIS					
	A Câmara Municipal tem Empresas Municipais?	<table border="1"> <tr> <td>Sim</td> <td>Não</td> </tr> <tr> <td><input checked="" type="checkbox"/></td> <td><input type="checkbox"/></td> </tr> </table>	Sim	Não	<input checked="" type="checkbox"/>	<input type="checkbox"/>
Sim	Não					
<input checked="" type="checkbox"/>	<input type="checkbox"/>					
	Se respondeu sim, especifique quais e indique os respetivos grupos:					
	EMUNIBASTO, EEM					

3.3	ÓRGÃOS					
	Tem órgãos de natureza consultiva?	<table border="1"> <tr> <td>Sim</td> <td>Não</td> </tr> <tr> <td><input type="checkbox"/></td> <td><input checked="" type="checkbox"/></td> </tr> </table>	Sim	Não	<input type="checkbox"/>	<input checked="" type="checkbox"/>
Sim	Não					
<input type="checkbox"/>	<input checked="" type="checkbox"/>					
	Tem órgãos de fiscalização?	<table border="1"> <tr> <td>Sim</td> <td>Não</td> </tr> <tr> <td><input type="checkbox"/></td> <td><input checked="" type="checkbox"/></td> </tr> </table>	Sim	Não	<input type="checkbox"/>	<input checked="" type="checkbox"/>
Sim	Não					
<input type="checkbox"/>	<input checked="" type="checkbox"/>					
3.4	ORGANOGRAMA					
	Anexar organograma e diploma que o aprovou					

4	DESCRIÇÃO SUMÁRIA DAS ACTIVIDADES					


 M
 do -> B.
 A
 fle
 R
 X

5	RECURSOS HUMANOS		
5.1	IDENTIFICAÇÃO DOS MEMBROS DO ÓRGÃO EXECUTIVO		
Presidente	Joaquim Barroso de Almeida Barreto		
Vereadores	Jorge Agostinho Borges Machado		
	Luís Miguel Jorge Gonçalves		
	Maria Margarida Coutinho Alves P. Pinto Oliveira		
	Domingos Fernando de Araújo Machado Pereira		
	Francisco José Machado Antunes Pereira		
	António José Fraga Carvalho		
5.2	NÚMERO DE VEREADORES		
Em regime de permanência	(*)		2
A meio tempo			0
Restantes vereadores			4
(*) O Vereador Jorge Agostinho Borges Machado foi exonerado do cargo de vereador a tempo inteiro, em 29/11/2012, através do despacho da presidência n.º 3/2012.			

6	ORGANIZAÇÃO CONTABILÍSTICA		
1 - Descrição das características do sistema informativo	CTA - saga		
2 - Demonstrações financeiras intervalares documentadas	Sim	Não	<input type="checkbox"/> <input checked="" type="checkbox"/>
Periodicidade	Trim.	Sem.	<input type="checkbox"/> <input type="checkbox"/>
3 - Descentralização contabilística	Sim	Não	<input type="checkbox"/> <input checked="" type="checkbox"/>
Em caso afirmativo descreva			
Outras informações			

7	OUTRA INFORMAÇÃO			
7.1	REGULAMENTOS INTERNOS E OUTROS DOCUMENTOS INFORMATIVOS			
	DATA DE APROVAÇÃO		DATA DE ALTERAÇÃO	
	ÓRG. EXECUTIVO	ÓRG. DELIBERATIVO	ÓRG. EXECUTIVO	ÓRG. DELIBERATIVO
Inventário				
Normas Controlo Interno	28-12-2001			
Balanço inicial				
Normas Reg. Exec. Orçamento				
Outras				

7.2 ACÇÕES INSPECTIVAS				
Entidade	ANOS DE INCIDÊNCIA			
	ANO N	N-1	N-2	N-3
Inspeção Geral Finanças	1990	1989	1988	1987/1986
Inspeção Geral da Administração do Território	1994	1995	1996	
Inspeção Tribunal de Contas	1996			

7.3 DOCUMENTOS DE GESTÃO			
	DATA DE APROVAÇÃO		Observações
	Órgão Executivo	Órgão Deliberativo	
Grandes Opções do Plano	15-12-2011	29-12-2011	
Orçamento	15-12-2011	29-12-2011	
Documentos Prestação de Contas			
Outros			

8 OUTRAS INFORMAÇÕES (documento n.º 12 - Instruções do Tribunal de Contas n.º 1/2001)	
a) montante dos Fundos Geral, de Base e de Coesão Municipal:	6.548.469,00 €
b) montante dos pagamentos relativos a investimentos realizados no ano anterior:	1.924.773,12 €
c) indicação da quota parte das amortizações e encargos financeiros resultantes de empréstimos contraídos pelas Associações de Municípios em que a Autarquia participe e/ou Empresas	
Municipais:	€

2 - NOTAS AO BALANÇO E À DEMONSTRAÇÃO DE RESULTADOS

2.1- Indicação e justificação das disposições do POCAL que, em casos excepcionais devidamente fundamentados e sem prejuízo do legalmente estabelecido, tenham sido derogadas e dos respetivos efeitos no balanço e demonstração de resultados, tendo em vista a necessidade de estes darem uma imagem verdadeira e apropriada do ativo, do passivo e dos resultados da autarquia local.

Não aplicável

2.2 - Indicação e comentário das contas do balanço e da demonstração de resultados cujos conteúdos não sejam comparáveis com os do exercício anterior.

Não aplicável

2.3 - Critérios valorimétricos utilizados relativamente às várias rubricas do balanço e da demonstração de resultados, bem como métodos de cálculo respeitantes aos ajustamentos de valor, designadamente amortizações e provisões.

Rubrica	Critério
Bens de Domínio Público	Custo de produção ou de aquisição, valor de avaliação/valorização quando da aplicação do POCAL Depreciações sistemáticas de acordo com o CIBE-Portaria n.º 671/2000, de 17 de abril.
Imobilizado Corpóreo /ativo fixo tangível	Custo de produção ou de aquisição; Bens obtidos a título gratuito-valor resultante da avaliação ou VPT, caso não seja exequível, o imobilizado assume valor zero; Depreciações sistemáticas de acordo com o CIBE-Portaria n.º 671/2000, de 17 de abril.
Imobilizado Incorpóreo / ativo intangível	Despesas de instalação, investigação e desenvolvimento amortizadas num prazo máximo de 5 anos.
Investimentos financeiros	Custo de aquisição; Quando, a data do balanço, os investimentos financeiros apresentarem um valor de mercado inferior ao contabilístico, deve ser reconhecido um ajustamento.
Existências	Custo de aquisição; Custeio das saídas: FIFO
Dívidas de/a terceiros	Reconhecidas de acordo com o valor dos documentos que as titulam
Disponibilidades	Expressas pelos montantes dos meios de pagamento e dos saldos de todas as contas de depósitos.

2.4 - Cotações utilizadas para a conversão em euros das operações registadas em contas incluídas no balanço e na demonstração de resultados originariamente expressas em moeda estrangeira diferente.

Não existem saldos em moeda estrangeira

2.5 - Situações em que o resultado do exercício foi afetado:

2.5.1 - Por valorimetrias diferentes das previstas no capítulo 4 “Critérios de valorimetria” do POCAL;

2.5.2 - Por amortizações do ativo imobilizado superiores às adequadas;

2.5.3 - Por provisões extraordinárias respeitantes ao ativo.

Não aplicável

M
de
A
S
X

2.6 - Comentário das rubricas «despesas de instalação» e «despesas de investigação e de desenvolvimento»;

Não aplicável

2.7 - Movimentos ocorridos nas rubricas do ativo imobilizado constantes do balanço e nas respetivas amortizações e provisões:

MAPA DO ATIVO BRUTO (anexo I)

MAPA DE AMORTIZAÇÕES E PROVISÕES (anexo II)

2.8 - Indicação dos custos incorridos no exercício e respeitantes a empréstimos obtidos para financiar imobilizações, durante a construção, que tenham sido capitalizados nesse período;

Os custos com os empréstimos obtidos são reconhecidos como custos do período em que ocorrem.

2.9 - Indicação dos diplomas legais nos termos dos quais se baseou a reavaliação dos bens do imobilizado.

Não aplicável

2.10 - Elaboração de um quadro discriminativo das reavaliações.

Não aplicável

2.11 - Relativamente às imobilizações corpóreas e em curso, deve indicar-se o valor global, para cada uma das contas, de:

2.11.1 - Imobilizações em poder de terceiros, incluindo bens de domínio público cedidos por contrato de concessão, em conformidade com o estabelecido no POCAL.

2.11.2 - Imobilizações implantadas em propriedade alheia;

2.11.3 - Imobilizações reversíveis;

2.11.4 - Discriminação dos custos financeiros neles capitalizados, respeitantes ao exercício e acumulados.

Não aplicável

2.12 - Indicação dos bens utilizados no regime de locação financeira, com menção dos respetivos valores contabilísticos;

Não aplicável

2.13 - Relação dos bens do imobilizado que não foi possível valorizar, com indicação das razões dessa impossibilidade.

O Edifício principal da Câmara Municipal, ainda não foi inventariado, valorizado, uma vez que ainda não foi possível efetuar o seu registo em nome do Município, na Conservatória. Este assunto está a ser tratado por um jurista.

2.14 - Identificação dos bens de domínio público que não são objeto de amortização e indicação das respetivas razões.

Não aplicável

2.15 - Designação e sede das entidades participadas, com indicação da parcela detida, bem como dos capitais próprios ou equivalente e do resultado do último exercício em cada uma dessas entidades, com menção desse exercício.

DENOMINAÇÃO	SEDE	VALOR DA PARTICIPAÇÃO FINANCEIRA	% CAPITAL DETIDO PELO MUNICÍPIO	RESULTADO LIQUIDO EXERCÍCIO 2011
Emunibasto, E.E.M.	Praça da República n.º 299 4860- 355 Cabeceiras de Basto	1.000.000	100,00%	108.261,00
BASTO VIDA-Serviços de Ação Social e Cuidados de Saúde, CRL	Bairro João Paulo II n.º 58 4860- 360 Cabeceiras de Basto	2.000	80,00%	10.484,60
RESINORTE	Codessoso, Apartado 27 4890- 166 Celorico de Basto	70.348	0,88%	666.879,00
TCR- Desenvolvimento e Promoção de Turismo Cultural e Religioso, CRL	Av. General Norton de Matos n.º 50, 1º 4700-387 Braga	5.000	2,85%	977,65
ADREDT,SA	Apartado 60 4600 Amarante	29.327	4,45%	

MUNICIPIA,SA	TAGUSPARK-Edif. Ciência II n.º 11 3.º B 2740-120 Porto Salvo	4.988	0,15%	5.565,60
REGIE COOPERATIVA - Terra Mais Verde		40.000	40,00%	Sem atividade

A Inturbasto-Investimentos Turísticos de Basto, Lda, deliberou por unanimidade a sua dissolução, na sua Assembleia Geral, reunida no dia vinte e dois de junho de dois mil e doze. Este assunto foi deliberado em reunião de câmara do dia 13 de setembro de 2012, e a sua dissolução foi aprovada por unanimidade na Assembleia Geral do dia 19 de setembro de 2012.

Nos termos e para os efeitos da Lei n.º 50/2012, de 31 de agosto, foi presente à Câmara Municipal e à Assembleia Municipal no mês de fevereiro do corrente ano, a dissolução e liquidação da Empresa Municipal EMUNIBASTO, EEM.

2.16 - Relativamente aos elementos incluídos nas contas “Títulos negociáveis” e “Outras aplicações de tesouraria”, indicação, quando aplicável, da natureza, entidades, quantidades e valor do balanço.

Não aplicável

2.17 - Discriminação da conta “Outras aplicações financeiras”, com indicação, quando aplicável, da natureza, entidades, quantidades, valores nominais e valor do balanço.

Não aplicável

2.18 - Indicação global, por categorias de bens, das diferenças, materialmente relevantes, entre os custos de elementos do ativo circulante, calculados de acordo com os critérios valorimétricos adaptados, e as quantias correspondentes aos respetivos preços de mercado.

Não aplicável

2.19 - Fundamentação das circunstâncias especiais que justificaram a atribuição a elementos do ativo circulante de um valor inferior ao mais baixo do custo ou do mercado.

Não aplicável

2.20 - Indicação e justificação das provisões extraordinárias respeitantes a elementos do ativo circulante relativamente aos quais, face a uma análise comercial razoável, se prevejam descidas estáveis provenientes de flutuações de valor.

Não aplicável

2.21 - Valor global das dívidas de cobrança duvidosa incluídas em cada uma das rubricas de dívidas de terceiros constantes do balanço.

Designação	Valor
Licenças de obras	61,46€
Imposto Comércio Industria	464,57€
Rendas e alugueres "Talhos"	1.027,52€
Reclamos luminosos	21,73€
Ocupação da faixa de rodagem e passeio	723,11€
Licença de publicidade	785,29€
Tubos Subterrâneos	113,28€
Fornecimento de água, resíduos sólidos e saneamento	149.604,34€
Impressos da Direção Geral de Viação	46,80€
TOTAL	152.848,10€

2.22 - Valor global das dívidas ativas e passivas respeitantes ao pessoal da autarquia local.
Não aplicável

2.23 - Quantidade e valor nominal de obrigações e de outros títulos emitidos pela entidade, com indicação dos direitos que conferem.

Não aplicável

2.24 - Discriminação das dívidas incluídas na conta "Estado e outros entes públicos" em situação de mora.

Não aplicável

2.25 - Descrição desagregada das responsabilidades, por garantias e cauções prestadas e recibos para cobrança:

Mapa de Contas de ordem

Código	Classificação Designação das contas	Saldo da gerência anterior		Movimento anual		Saldo para a gerência seguinte	
		Devedor	Credor	Débito	Crédito	Devedor	Credor
	Garantias e caucões						
	Fornecedores Fornecedores de imobilizado		206.206,16€	89.270,69€	320.749,24€		437.684,71€
	Credores diversos		110.837,16€	21.243,50€	17.727,35€		107.321,01€
	Recibos para cobrança	148.888,98€		37.205,34€	33.246,22€	152.848,10€	
	Total	148.888,98€	317.043,32€	147.719,53€	371.722,81€	152.848,10€	545.005,72€

2.26 - Mapa de Operações de Tesouraria

Anexo III

2.27 - Mapa de Fluxos de Caixa

Recebimentos			Pagamentos	
Saldo da gerência anterior		861.245,26€	Despesas orçamentais	17.265.540,54€
Execução orçamental	384.873,61€		Correntes	7.067.058,84€
Operações de tesouraria	476.371,65€		Capital	10.198.481,70€
Receitas		17.142.622,58€	Operações de Tesouraria	1.274.763,55€
Correntes	9.401.036,15€		Saldo para a gerência seguinte	971.190,92€
Capital	7.741.586,43€		Execução orçamental	261.955,65€
Outras receitas			Operações de tesouraria	709.235,27€
Operações de Tesouraria		1.507.627,17€		
Total		19.511.495,01€	Total	19.511.495,01€

2.28 - Demonstração dos resultados financeiros:

Código das contas	Custos e Perdas	Exercícios		Código das contas	Proveitos e Ganhos	Exercícios	
		2012	2011			2012	2011
681	Juros suportados	183.345,58€	172.716,27€	781	Juros obtidos	1.825,23€	2.060,39€
682	Perdas em entidades participadas			782	Ganhos em entidades participadas		
683	Amortizações de investimentos em imóveis			783	Rendimentos de imóveis		
684	Provisões para aplicações financeiras			784	Rendimentos de participações de capital		
685	Diferenças de câmbio desfavoráveis			785	Diferenças de câmbio favoráveis		
				786	Descontos de pronto pagamento obtidos		
687	Perdas na alienação de aplicações de tesouraria			787	Ganhos na alienação de aplicações de tesouraria		
688	Outros custos e perdas financeiros	47.836,41€	11.986,70€				
				788	Outros proveitos e ganhos financeiros	38.608,85€	19.140,97€
	Resultados Financeiros	190.747,91€	163.501,61€				
		40.434,08€	21.201,36€			40.434,08€	21.201,36€

2.29 - Demonstração dos resultados extraordinário

Código das contas	Custos e Perdas	Exercícios		Código das contas	Proveitos e Ganhos	Exercícios	
		2012	2011			2012	2011
691	Transferências de capital concedidas	1.530.740,31€	1.459.334,56€	791	Restituição de impostos		
692	Dívidas incobráveis			792	Recuperação de dívidas		
693	Perdas em existências			793	Ganhos em existências		
694	Perdas em imobilizações	57.595,87€	61.565,00€	794	Ganhos em imobilizações	153.794,87€	118.343,53€
695	Multas e penalidades			795	Benefícios de penalidades contratuais	21.173,80€	18.534,70€
696	Aumentos de amortizações e provisões			796	Reduções de amortizações e de provisões		
697	Correcções relativas a exercícios anteriores	955,41€	2.203,30€	797	Corecções relativas a exercícios anteriores		124.170,94€
698	Outros custos e perdas extraordinários			798	Outros proveitos e ganhos extraordinários	824.421,65€	889.383,18€
				799	Outros proveitos		
	Resultados Extraordinários	589.901,27€	372.670,51€				
		999.390,32€	1.150.432,35€			999.390,32€	1.150.432,35€

3 - NOTAS SOBRE O PROCESSO ORÇAMENTAL E RESPETIVA EXECUÇÃO

3.1 Receita

A receita cobrada durante o ano de 2012, cifrou-se em 17,1 milhões de Euros, dos quais 9,4 milhões respeitam a receitas de natureza corrente e 7,7 milhões a receitas de capital.

Face às taxas de execução financeira apuradas, constata-se que as receitas correntes obtiveram uma boa taxa de execução, dado ainda mais relevante se tivermos em conta que esta é a parte da receita que depende apenas da ação direta do Município. Já nas receitas de capital, a taxa de execução financeira fica aquém do previsto, devido ao facto de a Autarquia continuar muito dependente de financiamentos externos, nomeadamente do Estado e de Fundos Comunitários, o que em alguns casos, significa que há obras já executadas, pelas quais ainda não se recebeu a devida comparticipação financeira.

3.2 Despesa

O total da despesa paga até 31 de dezembro de 2012 ascendeu a 17,3 milhões, dos quais 7,1 milhões respeitam a despesa de natureza corrente e 10,2 milhões a despesa de capital.

Resulta do apuramento das taxas de execução financeira que a despesa corrente apresenta uma poupança de aproximadamente 15% relativamente ao previsto, enquanto nas despesas de capital a taxa de execução atinge 61%.

3.3 Equilíbrio Orçamental

Equilíbrio Orçamental	31-12-2012
Receita Corrente	9.401.036,15 €
Despesa Corrente	7.067.058,84 €
Poupança Corrente	2.333.977,31 €

A observância do Princípio do Equilíbrio Orçamental, estipulado no Decreto-Lei nº 54-A/99, de 22 de Fevereiro, consubstanciou-se na obtenção de uma poupança corrente de 2,3 milhões de euros entre as receitas correntes e as despesas correntes.

3.4 - Endividamento

3.4.1 - Mapa de Empréstimos (anexo IV)

3.4.2.- Outras dívidas a terceiros (anexo V)

ACTIVO BRUTO

Anexo I

Rubricas	Saldo Inicial	Reavaliação / Ajustamentos	Aumentos	Atenuações	Transferências Abates	Saldo Final
De bens de domínio público						
Terrenos e Recursos Naturais	612.484,26€		66.419,12€			678.903,38€
Edifícios						
Outras construções e infraestruturas	58.887.063,72€		1.688.892,08€			60.575.955,80€
Bens do património histórico, artístico e cultural						
Outros bens de domínio público	964.305,07€					964.305,07€
Imobilizações em curso	4.210.326,57€		2.416.227,10€		- 2.616.308,91€	4.010.244,76€
Adiantamentos por conta de bens do domínio público						
	64.674.179,62€	- €	4.171.538,30€	- €	- 2.616.308,91€	66.229.409,01€
De Imobilizações incorpóreas:						
Despesas de instalação						
Despesas de investigação e de desenvolvimento						
Propriedade industrial e outros direitos						
Imobilizações em curso						
Adiantamentos por conta de imobilizações						
Outras	36.031,01€	- 36.031,01€				- €
	36.031,01€	- 36.031,01€	- €	- €	- €	- €
De Imobilizações corpóreas:						
Terrenos e recursos naturais	4.545.762,56€		1.147.653,69€	- 38.890,00€	- 1.695,91€	5.652.830,34€
Edifícios e outras construções	31.243.459,70€	- €	4.793.167,36€	- €	- 248.561,50€	35.788.065,56€
107.03.99	43.911,69€					43.911,69€
107.05.99	300,03€					300,03€
117.01.02	5.095,66€					5.095,66€
117.01.03	1.479,76€					1.479,76€
117.01.99	3.122,20€					3.122,20€
117.03.99	27.214,84€					27.214,84€
301.01.99	100.920,96€					100.920,96€
301.01.02	949.565,00€					949.565,00€
301.02.02	1.172.039,60€		229.230,00€			1.401.269,60€
301.02.03	1.032.270,44€					1.032.270,44€
301.02.04	9.173.441,16€		3.317.435,48€		- 64.811,50€	12.426.065,14€
301.02.06	390.169,13€					390.169,13€
301.02.99	4.124.832,87€				- 183.750,00€	3.941.082,87€
301.04.02	4.068.215,97€		1.395,96€			4.069.611,93€
301.04.03	1.380.867,25€					1.380.867,25€
301.04.99	1.463.114,98€					1.463.114,98€
301.05.05	2.954.512,04€		102.531,32€			3.057.043,36€
301.05.06	656.393,84€		1.060,35€			657.454,19€
301.05.07	1.846.404,63€		2.260,68€			1.848.665,31€
301.05.08	870.418,30€					870.418,30€
301.05.09	275.826,42€					275.826,42€
301.05.10	74.819,68€					74.819,68€
301.05.11	72.709,92€					72.709,92€
301.05.99	235.851,38€		1.139.253,57€			1.375.104,95€
301.07.02	194.899,13€					194.899,13€
401.04.99	4.987,98€					4.987,98€
401.05.05	97.574,84€					97.574,84€
403.01.02	22.500,00€					22.500,00€
Equipamento básico	563.617,10€		37.793,13€		- 36.547,50€	564.862,73€
Equipamento de transporte	1.258.096,81€	- €	- €	- €	- 9.620,00€	1.248.476,81€
201.01.01	9.177,65€					9.177,65€
201.01.02	- €					- €
201.01.03	1.575,70€					1.575,70€
201.01.05	38.613,10€					38.613,10€
202.01.01	22.540,62€					22.540,62€
202.01.02	69.143,40€					69.143,40€
202.01.03	123.733,68€					123.733,68€
201.08.03	9.480,00€					9.480,00€
202.01.02	11.300,00€					11.300,00€
202.02.02	94.842,77€					94.842,77€
202.02.03	155.551,95€					155.551,95€
202.02.04	21.710,57€					21.710,57€
202.03.04	121.518,40€					121.518,40€
202.04.03	- €					- €
202.04.04	148.310,76€				- 9.620,00€	138.690,76€
202.07.03	- €					- €
202.07.04	367.387,69€					367.387,69€

ACTIVO BRUTO

Anexo I

Rubricas	Saldo Inicial	Reavaliação / Ajustamentos	Aumentos	Alienações	Transferências Abates	Saldo Final
202.09.01	56.712,41€					56.712,41€
206.03.01	6.498,11€					6.498,11€
Ferramentas e utensílios	29.482,89€					29.482,89€
Equipamento administrativo	1.041.831,77€		9.778,87€		- 2.378,72€	1.049.231,92€
Taras e vasilhame	- €					- €
Grandes reparações	354.980,25€		13.117,78€			368.098,03€
Outras imobilizações corpóreas	2.532.532,23€	48.780,00€	323.248,03€		- 760,66€	2.903.799,60€
Imobilizações em curso	10.717.638,31€		4.840.890,12€		- 3.478.807,73€	12.079.720,70€
Adiantamentos por conta de imobilizações corpóreas	- €					- €
	52.287.401,62€	48.780,00€	11.165.648,98€	- 38.890,00€	- 3.778.372,02€	59.684.568,58€
De investimentos financeiros:						
Partes de capital	1.161.662,81€			10.000,00€		1.151.662,81€
Obrigações e títulos de participação						
Investimentos em imóveis						
Terrenos e recursos naturais						
Edifícios e outras construções	171.834,39€	- 171.834,39€				- €
Outras aplicações financeiras						
Depósitos em instituições financeiras						
Títulos da dívida pública						
Outros títulos						
Imobilizações em curso						
Adiantamentos por conta de investimentos financeiros						
	1.333.497,20€	- 171.834,39€	- €	10.000,00€	- €	1.151.662,81€

AMORTIZAÇÕES E PROVISÕES

Anexo II

Rubricas	Saldo Inicial	Reforço	Regularizações	Saldo Final
De bens de domínio público				
Terrenos e Recursos Naturais	47.857,97€	-	47.857,97€	- €
Edifícios				
Outras construções e infraestruturas	24.901.465,05€	2.942.535,73€		27.844.000,78€
Bens do património histórico, artístico e cultural				
Outros bens de domínio público	80.313,08€	7.590,45€		87.903,53€
	25.029.636,10€	2.950.126,18€	-	47.857,97€
				27.931.904,31€
De imobilizações incorpóreas:				
Despesas de instalação				
Despesas de investigação e de desenvolvimento				
Propriedade industrial e outros direitos				
De imobilizações corpóreas:				
Terrenos e recursos naturais				
Edifícios e outras construções	2.371.450,26€	393.534,83€	-	27.286,54€
				2.737.698,55€
107.03.99	63.433,87€			63.433,87€
107.05.99	704,03€			704,03€
117.01.01	1.616,00€	404,00€		2.020,00€
117.01.02	1.643,60€	110,04€		1.753,64€
117.01.03	1.479,76€			1.479,76€
117.01.99	3.061,95€	20,08€		3.082,03€
117.03.99	2.360,50€	1.090,38€		3.450,88€
301.01.02	70.756,80€	11.958,17€		82.714,97€
301.01.99	12.050,81€	1.261,51€		13.312,32€
301.02.02	99.474,93€	17.767,93€		117.242,86€
301.02.03	103.353,40€	11.899,09€		115.252,49€
301.02.04	312.990,93€	171.771,96€	-	484.762,89€
301.02.06	63.402,43€		8.911,54€	63.402,43€
301.02.99	545.834,19€	36.521,61€	-	582.355,80€
301.04.02	419.927,88€	50.870,17€		470.798,05€
301.04.03	165.290,40€	17.260,83€		182.551,23€
301.04.99	127.456,84€	18.277,67€		145.734,51€
301.05.05	126.991,75€	20.119,38€		147.111,13€
301.05.06	39.798,10€	4.412,43€		44.210,53€
301.05.07	91.933,73€	12.407,15€		104.340,88€
301.05.08	72.880,52€	5.841,72€		78.722,24€
301.05.09	23.694,81€	3.968,73€		27.663,54€
301.05.10	5.523,65€	502,15€		6.025,80€
301.05.11	5.140,08€	488,00€		5.628,08€
301.05.99		5.526,55€		5.526,55€
401.04.99	2.992,80€	249,40€		3.242,20€
401.05.05	7.203,47€	654,87€		7.858,34€
403.01.02	453,03€	151,01€		604,04€
Equipamento básico	478.934,20€	34.674,53€		513.608,73€
Equipamento de transporte	988.978,73€	60.115,36€	-	9.620,00€
				1.039.474,09€
201.01.01	9.177,65€			9.177,65€
201.01.02	- €			- €
201.01.03	1.575,70€			1.575,70€
201.01.05	38.300,60€	156,25€		38.456,85€
201.08.03	3.555,00€	1.185,00€		4.740,00€
202.01.01	9.385,16€	2.817,58€		12.202,74€
202.01.02	57.664,62€	6.417,92€		64.082,54€
202.01.03	93.486,50€	7.561,80€		101.048,30€
202.02.02	55.693,72€	8.079,80€		63.773,52€
202.02.03	135.294,29€	8.124,40€		143.418,69€

AMORTIZAÇÕES E PROVISÕES

Anexo II

Rubricas	Saldo Inicial	Reforço	Regularizações	Saldo Final
202.02.04	21.710,57€			21.710,57€
202.03.04	121.518,40€			121.518,40€
202.04.03	148.310,76€			148.310,76€
202.04.04	90.273,36€		- 9.620,00€	80.653,36€
202.07.03	- €			- €
202.07.04	142.699,83€	22.894,66€		165.594,49€
202.09.01	53.834,46€	2.877,95€		56.712,41€
206.03.01	6.498,11€			6.498,11€
Ferramentas e utensílios	26.566,36€	787,37€		27.353,73€
Equipamento administrativo	974.313,39€	21.437,48€	- 2.378,72€	993.372,15€
Taras e vasilhame				
Outras imobilizações corpóreas	1.696.571,48€	256.512,73€	- 760,66€	1.952.323,55€
	6.536.814,42€	767.062,30€	- 40.045,92€	7.263.830,80€
De investimentos financeiros:				
Partes de capital				
Obrigações e títulos de participação				
Investimentos em imóveis				
Terrenos e recursos naturais				
Edifícios e outras construções				
Outras aplicações financeiras				
Depósitos em instituições financeiras				
Títulos da dívida pública				
Outros títulos				
	31.566.450,52€	3.717.188,48€	- 87.903,89€	35.195.735,11€

MAPA DE OPERAÇÕES DE TESOURARIA

Anexo III

Código	Designação das contas	Saldo da gerência anterior		Movimento anual		Saldo para a gerência seguinte	
		Devedor	Credor	Débito	Crédito	Devedor	Credor
Cobranças para terceiros e respectivos pagamentos:							
A Favor do Estado							
9903010104	Estado - Selo de verba		0,00€				0,00€
9903010105	Estado - Licenças outras		0,00€				0,00€
9903010106	Estado - Selo de licenças de caça		0,00€				0,00€
9903010107	Estado-Escrituras		- €				- €
9903010201	Estado - Imposto de justiça		147,59€	1.193,80€	1.075,73€	29,52€	
9903010202	IRS- Trabalho Dependente		15.135,00€	173.060,00€	171.040,00€	13.115,00€	
9903010202	IRS- Trabalho Independente		2.985,49€	8.607,91€	6.539,64€	917,22€	
9903010202	IRS- Sobretaxa extraordinária		- €	91,00€	91,00€	- €	
9903010202	IRS-Prediais		- €			- €	
9903010202	DGCI - Dívidas a fornecedores		- €	17.860,01€	17.860,01€	- €	
9903010203	Estado		- €	14,00€	14,00€	- €	
9903010402	Estado - Troca e compra de armas		- €			- €	
9903010501	PAC - Direcção Geral de Viação		147,00€	8.364,84€	8.340,00€	122,16€	
9903010502	Direcção Geral de Viação		- €			- €	
99030201	Notário privativo - Emolumentos escrituras		979,00€			979,00€	
99030203	Juiz auxiliar escrivão - Imposto de justiça		482,06€		16,55€	498,61€	
99030301	CGA - desconto vencimentos		19.909,77€	282.709,64€	281.699,13€	18.899,26€	
99030302	CGA-descontos empreitadas		0,00€			0,00€	
99030303	Profap		1.354,63€			1.354,63€	
99030304	Estado - ADSE		3.177,80€	40.977,53€	40.798,61€	2.998,88€	
99030305	Conservatoria e registos centrais		63,00€			63,00€	
99030306	CGA - entidade		27.149,44€	368.247,69€	366.869,93€	25.771,68€	
99030307	Sinacel		79,70€			79,70€	
99030308	Imperio		183,22€	424,20€	509,29€	268,31€	
99030309	Segurança Social - CRSS		8.533,05€	65.100,23€	65.303,89€	8.736,71€	
99030309	Segurança Social - Dívidas a fornecedores			157.038,62€	157.038,62€	- €	
99030310	Sintap		59,18€	680,46€	671,15€	49,87€	
99030311	Stal		501,32€	5.934,81€	5.931,59€	498,10€	
	SNPM			218,56€	218,56€	- €	
99030312	Indeminizações		2.558,91€			2.558,91€	
99030313	ATAM		- €			- €	

[Handwritten signatures and initials in blue ink]

MAPA DE OPERAÇÕES DE TESOURARIA

Anexo III

Código	Designação das contas	Saldo da gerência anterior		Movimento anual		Saldo para a gerência seguinte	
		Devedor	Credor	Débito	Crédito	Devedor	Credor
99030314	Stae		57,98€				57,98€
9903031401	Delegado de saúde - Vistorias		284,30€				284,30€
9903031402	Vistorias -Centro Distrital de Socorro		313,74€				313,74€
9903031404	Antal		12,71€	14,94€	17,43€		15,20€
9903031502	DGF - Trocas /vendas/cedencias		341,53€	1.055,56€	1.152,04€		438,01€
9903031503	DGF - Licenças de Caça		12,22€	12,22€			0,00€
9903031504	DGF - Carta de caçador		- €				- €
9903031506	DGF - Cartões e impressos		1,25€	1,25€			- €
9903031507	DGF - Selo aves aquáticas		- €				- €
9903031508	ICN - Instituto e conservação da natureza		- €				- €
9903031602	IEFP - Programas Ocupacional Carenciados	2.088,10€					2.088,10€
9903031604	IEFP-Programa Inserção Reabilitação	- €					- €
9903031605	IEFP-Programa Artesanato	1.995,19€					1.995,19€
9903031702	Comando Geral PSP - Fundo Fiscalização	- €					- €
9903031703	CNEFF - Vigilância movel	4.252,50€					4.252,50€
9903031704	CNEFF - Sapadores florestais	1.561,57€					1.561,57€
99030319	PRID	14.173,40€					14.173,40€
99030321	Publicações em Jornais	313,22€					313,22€
99030324	Feira do livro	1.415,13€					1.415,13€
99030325	Mai	1,50€					1,50€
99030326	ARS Norte - Sub-região de saúde - Saneamentos	3.892,12€					3.892,12€
99030327	ACDesportiva do Minho	49,88€					49,88€
99030328	Tribunal	629,01€		5.431,47€	5.477,97€		675,51€
99030329	Agro Basto - Participações e subsídio	250,00€					250,00€
99030330	DGTNorte	0,13€					0,13€
99030332	UNIVA	82,53€					82,53€
99030333	Donativos e subsídios	4.624,78€					4.624,78€
99030334	Reposições não abatidas nos pagamentos	828,30€					828,30€
99030336	Estagios profissionais	4.348,05€					4.348,05€
99030337	Programa escola e oficinas	9,96€					9,96€
99030338	Stape	399,06€					399,06€
99030339	Vistorias Fereca	736,15€					736,15€
99030340	IDS	30.440,21€		23.843,88€	34.664,95€		41.261,28€

Handwritten signatures and initials in blue ink, including a large 'M' and several scribbles.

MAPA DE OPERAÇÕES DE TESOURARIA

Anexo III

Código	Designação das contas	Saldo da gerência anterior		Movimento anual		Saldo para a gerência seguinte	
		Devedor	Credor	Débito	Crédito	Devedor	Credor
99030341	Rede Social		1.608,72€				1.608,72€
99030342	Instituto da água		62,35€				62,35€
99030343	Instituto Electronico Português		40,00€	613,20€	559,65€	13,55€	
99030344	Serviço Estrangeiros e Fronteiras		63,97€		36,55€		100,52€
99030345	Cofre Previdencia Ministerio Educação		0,68€	8,16€	8,16€		0,68€
99030346	Cofre Previdencia Ministerio Finanças		11,16€	133,92€	133,92€		11,16€
99030347	Sindicato dos trabalhadores da Função Pública		244,36€	2.611,46€	2.838,37€		471,27€
99030348	Sindicato dos Tec. Adm. e Auxiliares de Educação		697,36€		243,84€		941,20€
99030349	Fenprof	2,03€	- €			2,03€	- €
99030350	Outros		4,08€				4,08€
99030351	INE-Censos		37,00€				37,00€
990401	Cauções - Depositos diversos empreitadas		206.206,16€	89.270,69€	320.749,24€		437.684,71€
990402	Cauções - alvaras sanitários		2.151,35€				2.151,35€
990403	Cauções - loteamentos e obras		33.546,14€	19.526,17€	17.420,92€		31.440,89€
990405	Cauções - depositos diversos /outros		74.633,61€	1.717,33€	306,43€		73.222,71€
990406	Cauções - depositos fossas septicas		506,06€				506,06€
990407	Cauções		- €				- €
Total		2,03€	476.373,68€	1.274.763,55€	1.507.627,17€	15,58€	709.250,85€

Handwritten signatures and initials in blue ink, including a large 'A' and 'M' with a signature below them.

MAPA DOS EMPRÉSTIMOS

ANEXO IV

Caracterização do empréstimo	Data aprovação pela AM	Data de contratação do empréstimo	Prazo do contrato	Anos decorridos	N.º Registo	Visto do TC	Finalidade do empréstimo	Capital		Taxa de Juro Inicial	Amort.	Encargos do ano 2012		Divida em 1 de Janeiro de 2012	Divida em 31 de Dezembro de 2012
								Contratado	Utilizado			Juros	Total		
Curto Prazo:															
Médio e longo prazos:															
Caixa Geral de Depósitos:															
Empréstimo de 40.000 contos (Intempéries - DL 38-C/2001)	13-06-2001	22-08-2001	20	5			Intempéries	199.519,16€	189.952,58€	2,341%	11.228,48€	1.250,01€	12.478,49€	117.936,31€	106.707,83€
Empréstimo de 49.908,47€ Bonificada Juros - DL 144/2000	30-04-2002	18-07-2002	8	4	1873/02		(I) - art.º 4º da Lei 2-A/2001 de 8/2 Obras de Beneficiação do Estádio Municipal	49.908,47€	49.908,47€	1,750%					
Empréstimo de 134.810,11€ Bonificada Juros - DL 144/2000	30-04-2002	18-07-2002	15	4	1875/02		(I) - art.º 7º da Lei 16-A/2002, de 31/05 - 1ª alteração à LOE/2002 Pavilhão Gimnodesportivo da Sede do Concelho	134.810,11€	134.810,11€	1,153%	14.063,05€	1.445,88€	15.508,93€	60.916,30€	46.853,25€
Empréstimo de 157.857,56€ Bonificada Juros - DL 144/2000	30-04-2002	18-07-2002	15	4	1876/02		(I) - art.º 7º da Lei 16-A/2002, de 31/05 - 1ª alteração à LOE/2002 Melhoria do Saneamento Básico na Sede do Concelho	157.857,56€	157.857,56€	1,153%	15.794,68€	1.739,93€	17.534,61€	72.873,44€	57.078,76€
Empréstimo de 199.303,93€ Bonificada Juros - DL 144/2000	30-04-2002	18-07-2002	15	4	1877/02		(I) - art.º 7º da Lei 16-A/2002, de 31/05 - 1ª alteração à LOE/2002 Requalificação das Vias Municipais	199.303,93€	199.303,93€	1,153%	18.690,97€	2.283,85€	20.974,82€	94.875,59€	76.184,63€
Empréstimo de 106.339,72€ Bonificada Juros - DL 144/2000	30-04-2002	18-07-2002	15	4	1874/02		(I) - art.º 7º da Lei 16-A/2002, de 31/05 - 1ª alteração à LOE/2002 Centro Comunitário de Cavesz	106.339,72€	106.339,72€	1,153%	8.824,77€	1.290,53€	10.115,30€	52.948,62€	44.123,85€
Empréstimo de 750.724,40€ Bonificada Juros - DL 144/2000	30-04-2002	23-08-2002	20	4	2230/02		(I) - art.º 7º da Lei 16-A/2002, de 31/05 - 1ª alteração à LOE/2002 Revitalização da Área Central de Cabeceiras de Basto	750.724,40€	750.724,40€	1,514%	89.945,32€	7.431,20€	97.376,52€	336.031,71€	246.086,39€
Empréstimo até 680.224,63€ Investimento	26-09-2002	18-11-2002	20	6	2671/02		(I) - art.º 7º da Lei 16-A/2002, de 31/05 - 1ª alteração à LOE/2002 Financiamento complementar de projectos aprovados ao abrigo do III QCA - Componente não bonificada	680.224,63€	680.224,63€	4,175%	37.161,26€	12.090,34€	49.251,60€	464.965,70€	427.804,44€
Empréstimo de 500.000€ (Amortizações efectuadas)	11-12-2002	17-12-2002	20	5	3496/02		(I) - art.º 7º da Lei 16-A/2002, de 31/05 - 1ª alteração à LOE/2002 Financiamento complementar de projectos inscritos em Plano de Actividades - 2002	500.000,00€	500.000,00€	3,875%	26.963,06€	8.809,90€	35.772,96€	343.406,42€	316.443,36€
Empréstimo até 99.510,75€ Bonificada Juros - DL 144/2000	26-09-2002	22-01-2003	12	4	450/03		(N) Construção e Dinamização de Novas Infraestruturas de Lazer Desportos de Natureza e de Rio	99.510,75€	99.510,75€	1,000%	11.520,19€	827,61€	12.347,80€	38.332,12€	26.811,93€
Empréstimo até 72.780,15€ Bonificada Juros - DL 144/2000	26-09-2002	27-12-2002	8	4	98/03		(N) Revitalização e Valorização de Imóveis de Valor Patrimonial	72.780,15€	72.780,15€	1,000%					
Empréstimo até 691.210,00€ - artigo 20º	08-09-2004	20-09-2004	20	4	2381/04		(I) - art.º 7º da Lei 16-A/2002, de 31/05 - 1ª alteração à LOE/2002 Financiamento complementar de	691.210,00€	691.210,00€	2,692%	35.436,80€	10.729,28€	46.166,08€	528.743,66€	493.306,86€
Empréstimo até 752.000,00€ - artigo 19º	06-04-2005	11-04-2005	20	4	985/05		(N) Financiamento complementar de	752.000,00€	752.000,00€	2,446%	47.18,54€	7.522,63€	48.661,17€	590.593,66€	549.455,12€

Handwritten signatures and initials in blue ink.

MAPA DOS EMPRÉSTIMOS

Anexo IV

Caracterização do empréstimo	Data aprovação pela AM	Data de contratação do empréstimo	Prazo do contrato	Anos decorridos	N.º Registo	Visto do TC	Finalidade do empréstimo	Capital		Encargos do ano 2012		Total	Dívida em 31 de Janeiro de 2012	Dívida em 31 de Dezembro de 2012
								Contratado	Utilizado	Amort.	Juros			
Empréstimo até 445.455,60€ - Habitação	22-02-2006	16-08-2006	25	4	1519/06	29-08-2006	Financiamento complementar da (I) - n.º 8.º do art.º 33.º da LOE/2006 - despacho n.º 22 262/2006, da Presid. Conselho de Ministros, publicado no D.R. n.º 212, 2.ª série, de 03/11	445.455,60€	445.455,60€	13.468,23€	3.443,39€	16.911,62€	364.482,71€	351.014,48€
Empréstimo até 1.070.789,00€ - artigo	27-09-2006	06-11-2006	20	3	1992/06	27-03-2007	Financiamento de investimentos (N)	1.070.789,00€	1.070.789,00€	57.435,72€	12.371,67€	69.807,39€	920.032,35€	862.596,63€
Programa Pagar a Tempo e Horas - Empréstimo até 1.150.000,00€	17-04-2008	10-07-2008	5	2	951/08	11-09-2008	Pagamento de dívidas a fornecedores no âmbito do "Programa Pagar a Tempo e Horas"	1.150.000,00€	1.150.000,00€	236.652,29€	5.650,83€	242.303,12€	416.733,65€	180.081,36€
Empréstimo até 2.500.000,00€	22-09-2008	27-10-2008	20	2	1461/08	18-12-2008	Financiamento complementar de (N)	2.500.000,00€	2.500.000,00€	125.454,66€	48.168,46€	173.623,12€	2.480.242,44€	2.354.787,78€
Empréstimo até 976.121,29€	27-11-2008	28-01-2009	20	2	215/09	21-05-2009	Financiamento complementar de (I) - n.º 6.º art.º 39º da Lei 2/2007, de 15/01	976.121,29€	976.121,29€	44.942,19€	25.091,34€	70.033,53€	953.877,18€	908.934,99€
Empréstimo até 700.000,00	17-09-2010	06-10-2010	20	2	1499/10	30-12-2012	Financiamento de Projectos de Inve	700.000,00€	700.000,00€	5.952,61€	29.234,85€	35.187,46€	500.805,24€	694.047,39€
Banco Espírito Santo: Empréstimo a Longo Prazo (artigo 1º da Lei nº 32-B/2002 de 30/12)	04-06-2003	24-07-2003	20	5	1846/03	11-09-2003	Financiamento complementar de projectos aprovados ao abrigo do III QCA	366.272,31€	366.272,31€	18.656,00€	3.963,88€	22.619,88€	232.933,62€	214.277,62€
Direcção-Geral do Tesouro e Finanças: Programa Pagar a Tempo e Horas - Empréstimo até 766.667,00€	17-04-2008	30-09-2008	10	2	1349/08	31-10-2008	Pagamento de dívidas a fornecedores no âmbito do "Programa Pagar a Tempo e Horas"	766.667,00€	766.667,00€	-	-	-	766.667,00€	766.667,00€
Total Médio e Longo Prazo ...								12.369.494,08€	12.359.927,50€	813.328,82€	183.345,58€	996.674,40€	9.337.397,72€	8.723.263,66€
Total Geral ...								12.369.494,08€	12.359.927,50€	813.328,82€	183.345,58€	996.674,40€	9.337.397,72€	8.723.263,66€

(*) Com início de amortização em 16/08/2000, de acordo com ofício da C.G.D. n.º 809/00-DCP, de 22/02/2000

a) Utilizar (I), se estiver isento do limite de endividamento, indicando a legislação aplicável, e (N), no caso contrário

MAPA DE OUTRAS DÍVIDAS A TERCEIROS

Anexo V

Caracterização da dívida	Dívida em 01 de Janeiro de 2012	Dívida em 31 de Dezembro de 2012	Observações
Curto Prazo			
Fornecedores c/c			
ACA - Alberto Couto Alves, SA	52.861,62€	11.283,29€	
A1 VZ - Engenharia Civil e Arquitectura, Lda ADRAVE	1.525,00€		
Agrifer - Equipamentos Agrícolas e Industriais, Lda		8.094,27€	
Agriservir		3.017,02€	
André Antas Barros Carvalho de Almeida	584,70€		
António Miguel Dias Teixeira	590,40€		
Aquazurém	10.093,46€	2.944,29€	
Armindo Fernandes Gomes	109.697,73€	298.019,48€	
Artur da Silva Ribeiro, Lda		5.904,20€	
Arqueuro	1.353,00€		
Audioglobo	3.567,00€		
Auto Sueco S.A	9.082,33€		
Britaminho	7.446,79€	8.716,43€	
Construções António Alberto N. Santos	102.406,60€		
Cunha & Barroso	93.075,36€	709.102,75€	
Edilages	44.634,48€	224.683,27€	
Electro Minho, Lda		24.336,33€	
ERF - Energias Renováveis Fafebasto, Lda		11.787,03€	
ESRI Portugal - Sistemas e Informação Geográfica, SA		36.427,83€	
Enor - Elevação e equipamentos	789,32€		
Espaço da Cor	264,45€		
Flow Systems de Medição de Fluidos, Unipessoal	552,65€		
Geosolve	14.692,97€		
Granicavez	33.730,60€		
Humberto Poças	814,31€		
Inplenitius		15.221,24€	
IPCA		12.705,00€	
Irmãos Moreiras, SA	18.150,00€	14.834,17€	

(Handwritten signatures and initials)

(Handwritten signature)

MAPA DE OUTRAS DÍVIDAS A TERCEIROS

Anexo V

Caracterização da dívida	Dívida em 01 de Janeiro de 2012	Dívida em 31 de Dezembro de 2012	Observações
Land Design	3.305,00€		
Manuel de Almeida Oliveira	10.149,05€		
Maria Helena P.T.B.F. Silva	1.481,04€		
Martins & Filhos	116.605,30€	178.446,11€	
Medidata	9.873,60€	6.957,66€	
Mitacópia	2.924,46€		
Mota Engil	50.000,00€		
Multiaveiro	17.712,00€		
Nextiraone Portugal		27.884,25€	
norte Escolar - Equipamentos Educativos, SA		9.627,59€	
Novageo Solutions, SA		4.428,00€	
OLMAR - Fernando Gomes de Oliveira & Ca, Lda		4.298,04€	
Optimustubos	25.401,97€	8.822,04€	
Orona	797,43€		
OTIS	696,04€		
Petrogal, SA		14.345,69€	
Pimenta do Vale	8.869,93€		
Ricardo Novais - Climatização	3.000,00€		
Sambiental	9.332,20€		
Sociedade de Construções António S. Couto, SA	1.225.493,07€		
Sociedade de Construções Predibasto, Lda		12.785,84€	
Tamívia	17.288,87€	16.573,21€	
Testo Portugal	709,65€		
Urbítamega	691.481,66€		
Total	2.701.034,04€	1.671.245,03€	

Handwritten signatures and initials in blue ink, including a large signature at the top right and several smaller ones below it.

7 CONCLUSÃO

A. M.
dues
R
plz
R
R

A Conta de Gerência e o Relatório de Gestão de 2012 revelam que o programa que sustentou a atividade municipal e os recursos disponíveis que possibilitaram a sua concretização permitiram atingir os objetivos propostos com resultados positivos. Veremos detalhadamente já a seguir que os resultados financeiros demonstram uma aplicação dos recursos rigorosa e equitativa pelos diferentes setores da ação municipal.

Também as obras e iniciativas permitiram melhorar a qualidade de vida dos cabeceirenses e a imagem positiva do nosso concelho saiu, naturalmente, reforçada.

Em termos de execução financeira, é de destacar que as receitas correntes tiveram uma execução de 101,2% (9,4 milhões de euros), mais 1,2% (113 mil euros) relativamente ao previsto (9,3 milhões de euros), fator que se reveste ainda de maior relevância, por ser esta a parte da receita que depende apenas da ação direta de cobrança do Município.

As receitas de capital situaram-se nos 49,4% (7,7 milhões de euros), menos 50,6% (7,9 milhões de euros) relativamente ao previsto (15,6 milhões de euros), devido ao facto de a Autarquia continuar muito dependente de financiamentos externos, nomeadamente do Estado e de Fundos Comunitários. Há situações em que há obras já executadas, pelas quais ainda não se recebeu a devida contrapartida financeira.

Assim, e no que se refere à receita global, verifica-se uma execução de 68,7% (17,1 milhões de euros), menos 31,3% (7,8 milhões de euros), relativamente ao previsto (24,9 milhões de euros).

No que diz respeito à despesa, verifica-se que as despesas correntes tiveram uma execução de 85,2% (7,1 milhões de euros), menos 14,8% (1,2 milhões de euros) do que o previsto (8,3 milhões de euros), esta diferença representa uma poupança significativa nos consumos correntes.

Quanto às despesas de capital, verifica-se que a execução foi de 61,2% (10,2 milhões de euros), menos 38,8% (6,5 milhões de euros) do que o previsto (16,7 milhões de euros).

Assim, no que se refere à despesa global, verifica-se uma taxa de execução situada em 69,2% (17,3 milhões de euros), menos 30,8% (7,7 milhões de euros) do que o previsto (24,9 milhões de euros).

Verifica-se, portanto, relativamente ao Orçamento que, fruto de uma gestão de exigência e rigor, se atingiu e manteve o equilíbrio orçamental, com as receitas correntes a serem superiores às despesas correntes, o que permitiu transferir 2,3 milhões de euros de verbas de receitas correntes, para investimento em obras.

Jim
até =
A
B
C

É de salientar, ainda, a verba utilizada na liquidação de empréstimos no ano de 2012, que ascendeu a 996 mil euros. Deste valor, 813 mil euros foram utilizados para amortização de capital e 183 mil euros, para pagamento de juros.

Destaque-se ainda que, as transferências realizadas pela Autarquia, para a Empresa Municipal EMUNIBASTO, Régie-Cooperativa Basto Vida, Juntas de Freguesia, Instituições, Associações e Clubes, atingiram o montante de 2,5 milhões de euros, o que representa o esforço de colaboração da Câmara Municipal com os agentes sociais locais, aumentando a sua autonomia e viabilizando desta forma a realização de inúmeras iniciativas e obras que se traduzem numa efetiva melhoria das condições de trabalho dessas instituições e na promoção da qualidade de vida da população do concelho.

Relativamente à situação financeira da Câmara Municipal, constata-se que a dívida diminuiu 163 mil euros, uma vez que, em finais de 2011, a dívida se situava em 7,047 milhões de euros, enquanto em 31 de Dezembro de 2012, a dívida foi de 6,884 milhões de euros.

Quanto ao Património da Câmara Municipal, verifica-se que este atingiu em 2012 o montante de 109,8 milhões de euros, ou seja, o Património do Município aumentou 7,8 milhões de euros (7,6%) relativamente ao ano de 2011.

Comparativamente com o ano de 1993, em que o Património estava avaliado em 18,8 milhões de euros, o Património apurado em 31/12/2012, de 109,8 milhões de euros, aumentou 91 milhões de euros (483%), entre 31/12/1993 e 31/12/2012.

O trabalho desenvolvido durante o ano 2012 representa a continuidade de um projeto iniciado em 1994 que tinha e tem como objetivo principal desenvolver Cabeceiras de Basto de uma forma sustentada. Neste terceiro ano do atual mandato manteve-se a mesma preocupação dos anos anteriores de distribuir os investimentos por todas as áreas de intervenção municipal e por todo o território.

Desta forma temos contribuído para a melhoria das condições de vida e do bem-dos Cabeceirenses e temos criado condições para que outras pessoas que nos procuram possam aqui fixar-se, seja para viver seja para aqui investir.

GUIA DE REMESSA DE CONTA

Doc. 29/TC

N.º Doc.	Designação
1	Balanço
2	Demonstração de Resultados
3	Plano Plurianual de Investimentos
4	Resumo do Orçamento
5	Orçamento (Despesa e Receita)
6	Mapa de Controlo Orçamental de Despesa
7	Mapa de Controlo Orçamental da Receita
8	Execução Anual do Plano Plurianual de Investimentos e Plano de Actividades Municipais
9	Demonstração das Contas de Ordem
10	Mapa de Operações de Tesouraria
11	Mapa dos Fluxos de Caixa
12	Caracterização da Entidade
13	Mapa das Contas de Ordem
14	Modificações do Orçamento - Receita
15	Modificações do Orçamento - Despesa
16	Modificações ao Plano Plurianual de Investimentos e Plano de Actividades Municipais
17	Contratação Administrativa - Situação dos Contratos
18	Mapa das Transferências Correntes - Despesa
19	Mapa das Transferências de Capital - Despesa
20	Mapa dos Subsídios Concedidos - Despesa
21	Mapa das Transferências Concedidas Correntes - Receita
22	Mapa das Transferências Concedidas de Capital - Receita
23	Mapa dos Subsídios Obtidos - Receita
24	Mapa dos Activos de Rendimento Variável
25	Mapa discriminativo das dívidas em mora ao Estado e Outros Entes Públicos
26	Mapa dos Empréstimos
27	Mapa de outras Dívidas a Terceiros
28	Relatório de Gestão
29	Guia de remessa
30	Acta da Reunião em que foi discutida e votada a conta
31	Norma de Controlo Interno e suas alterações
32	Resumo Diário de Tesouraria
33	Síntese das Reconciliações Bancárias
34	Mapa de Fundo de Maneio
35	Relação dos Emolumentos Notariais e Custas de Execuções Fiscais
36	Relação de Acumulação de Funções
37	Relação Nominal de Responsáveis

OBSERVAÇÕES: Não se enviam os documentos n.ºs 25
por motivos de não terem existido qualquer alteração

Handwritten initials: M, M, M

ACTA DA REUNIÃO EM QUE FOI DISCUTIDA E VOTADA A CONTA

Doc. 30/TC

Handwritten mark: a large 'X' or asterisk

Handwritten signatures and initials in blue ink

EM ANEXO

Handwritten signature in black ink



MUNICÍPIO DE CABECEIRAS DE BASTO

CÂMARA MUNICIPAL
CONTRIBUINTE N.º 505 330 334

REUNIÃO DE CÂMARA DE 11 DE ABRIL DE 2013 DELIBERAÇÕES EM MINUTA DE ATA ASSUNTOS DIVERSOS

CONTA DE GERÊNCIA E RELATÓRIO DE GESTÃO DO MUNICÍPIO DE CABECEIRAS DE BASTO - ANO DE DOIS MIL E DOZE-----



Presente a informação de cinco de abril de dois mil e treze, dos Técnicos da DAFES – NUDEGEFI, Dr. Ramiro Carvalho e Dra. Sílvia Oliveira, a remeter para aprovação por parte da Câmara Municipal e posterior envio à Assembleia Municipal para apreciação e votação, a Conta de Gerência e o Relatório de Gestão do Município relativos ao exercício de dois mil e doze, que informam terem sido elaborados de acordo com a Resolução número quatro/dois mil e um, de dezoito de agosto, do Tribunal de Contas, assim como, com o Decreto-Lei número cinquenta e quatro-A/noventa e nove, de vinte e dois de fevereiro, com as alterações introduzidas pela Lei número cento e sessenta e dois/noventa e nove, de catorze de setembro e Decreto-Lei número oitenta e quatro-A/dois mil e dois, de cinco de abril.-----

“A Câmara, deliberou por cinco votos a favor e dois votos contra (Exmos. Srs. Vereadores: Luís Miguel Jorge Gonçalves e Manuel António Mendes Teixeira), aprovar a Conta de Gerência e Relatório de Gestão do Município, relativos ao ano de dois mil e doze, assim como, remeter estes mesmos documentos à próxima sessão da Assembleia Municipal para apreciação e votação.”-----

Pelos Exmos. Srs. Vereadores da coligação “Pela Nossa Terra” PPD/PSD-CDS/PP e pelo Exmo. Sr. Presidente da Câmara e Vereadores do PS foram apresentadas declarações de voto as quais se dão aqui como por integralmente reproduzidas.-----

O Presidente da Câmara

O Secretário

Reunião da Câmara Municipal de Cabeceiras de Basto em 11.04.2013

Conta de Gerência e Relatório de Gestão do ano 2012

DECLARAÇÃO DE VOTO

A Conta de Gerência e o Relatório de Gestão do ano 2012, refletem, de forma clara e objetiva, a atividade da Câmara Municipal ao longo do ano dois mil e doze, que resultou do cumprimento do Plano de Atividades e Orçamento aprovados pela Câmara e Assembleia Municipais para esse ano.

Verifica-se que a ação desenvolvida foi transversal a todas as áreas de intervenção municipal e em todo o território, resultante de grande esforço, empenho e dedicação, na permanente procura da satisfação das necessidades das pessoas, assente em princípios de rigor e transparência, refletindo desta forma, o bom planeamento e previsão traduzidos no Plano de Atividades e Orçamento para 2012 que, uma vez executado, refletiu, para além da concretização das obras e iniciativas imateriais, a redução da dívida e o aumento do património.

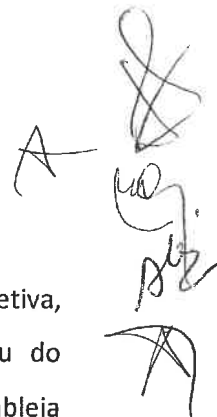
No que diz respeito à execução financeira são de salientar os indicadores obtidos com a boa taxa de execução das receitas correntes que se situou nos 101,2% (9,4 milhões de euros) enquanto que as despesas correntes se fixaram em 85,2%, (7,1 milhões de euros), menos 14,8% (1,2 milhões de euros) do que o previsto, o que representa uma poupança muito significativa nos consumos correntes.

As receitas de capital tiveram uma taxa de execução de 49,4% (7,7 milhões de euros), taxa abaixo do previsto porque a maioria destas receitas são provenientes de financiamentos do Estado e dos Fundos Comunitários referentes a obras, muitas delas já executadas, medidas, faturadas e com pedidos de pagamento já enviados às entidades gestoras, mas, ainda, não pagas;

A taxa de execução das despesas de capital situou-se em 61,2%, superior à taxa de execução das receitas de capital, uma vez que foram canalizados para o investimento verbas de receitas correntes, poupadas, ou seja, não gastas como o previsto ao longo do exercício.

Com efeito, os resultados obtidos espelham uma gestão de exigência e de rigor que permitiu assegurar o Equilíbrio Orçamental, à semelhança do que vem acontecendo nos últimos anos,

A



com as receitas correntes a serem superiores às despesas correntes o que permitiu transferir 2,3 milhões de euros de verbas de receitas correntes para investimento em obras.

Verifica-se também nestes documentos que, em resultado de uma política de descentralização e cooperação, foram concretizadas parcerias com agentes sociais locais, que levaram a Câmara Municipal a transferir, ao longo do ano 2012, para as associações, coletividades, Juntas de Freguesia, entre outras Instituições, 2,5 milhões euros para a realização de inúmeras iniciativas e obras que se traduzem na efetiva melhoria das condições de trabalho dessas instituições e na promoção da qualidade de vida da população do concelho.

Quanto ao Património do Município, constata-se que este atingiu no último ano, o montante de 109,8 milhões de euros, o que representa um aumento de 7,8 milhões de euros comparativamente ao ano de 2011. Se compararmos a situação atual do Património com o ano de 1993, em que este estava avaliado em 18,8 milhões de euros (3,7 milhões de contos), verifica-se um aumento de 483%, ou seja, mais 91 milhões de euros ao longo destes dezanove anos.

Estes resultados financeiros são demonstrativos do muito que foi realizado em prol dos Cabeceirenses e da melhoria da sua qualidade de vida, com os poucos recursos disponíveis, que permitiram desenvolver o concelho de forma sustentada. De salientar a aposta nas ações materiais mas também nas ações imateriais que foram concretizadas, muitas delas em cooperação com outras entidades com quem foram estabelecidas parcerias.

Realçam-se as seguintes intervenções: conclusão do Centro Escolar Prof^a. Filomena Mesquita, em Refojos; conclusão da Casa da Lã; recuperação das Casas dos Caseiros da Quinta do Mosteiro; a construção do Polidesportivo de Basto; a construção da Ecopista entre Vila Nune (limite do concelho) e o Arco de Baúlhe; a construção da nova estrada da Cachada a Vinha de Mouros e a beneficiação da rua de Vinha de Mouros com a construção de parque de estacionamento, em Refojos; a construção da captação de S. Nicolau para reforço do abastecimento público de água; a construção de mais de 6,8 quilómetros de redes de saneamento, destacando-se as novas redes na EN 311 e no lugar do Outeirinho, na freguesia de Refojos, bem como nas freguesias de Pedraça e Vila Nune.

Destaque ainda para a continuação das obras de infraestruturização dos parques empresariais de Vila Nune, da Ranha - Abadim e de Cabeceiras de Basto (S. Nicolau); a construção de mais

3,6 quilómetros de novas condutas de abastecimento público de água e a pavimentação de mais de 12,5 quilómetros de estradas e caminhos, entre muitas outras.

Os documentos de prestação de contas demonstram ainda que 2012 fica marcado por grande atividade na área social, educativa, formativa, cultural, desportiva, bem como na promoção dos recursos, do património, dos produtos e do território. Neste âmbito, o Museu das Terras de Basto e a Biblioteca Municipal Dr. António Teixeira de Carvalho foram palco de um conjunto de iniciativas e eventos que dinamizaram aqueles espaços e promoveram a nossa cultura. Também o Centro de Teatro da Câmara Municipal e as oficinas que dinamizam, assentes num projeto inclusivo e de transformação cultural, contribuíram para a animação diversificada desenvolvida em 2012.


De destacar, igualmente, a continuação da dinamização da Comissão Municipal de Proteção de Pessoas Idosas, o apoio à Comissão de Proteção de Crianças e Jovens, ao Banco Local do Voluntariado, a atribuição de 85 bolsas de estudo e o apoio prestado no âmbito da ação social escolar a centenas de famílias.

Conclui-se assim que foi conseguido um bom aproveitamento de todos os recursos disponíveis, que se contribuiu para a melhoria das condições de vida das pessoas e se reforçou a imagem do concelho, confirmando que as orientações definidas, há dezanove anos atrás, para a gestão municipal, continuam a dar resultados muito positivos.

Efetivamente a demonstração dos resultados financeiros mostra que, em 2012, a Câmara Municipal, apesar do grande volume de trabalhos, obras, ações e iniciativas concretizadas, reduziu a dívida em 163 mil euros e liquidou empréstimos no montante de 996 mil euros.

Face ao exposto, VOTAMOS A FAVOR da aprovação da Conta de Gerência e Relatório de Gestão do ano 2012.

Os subscritores


Augusta Cristina Gomes da Costa Dias
Narciso José Jacob Dutra Sen

DECLARAÇÃO DE VOTO

Aprovação da Conta de Gerência e Relatório de Gestão

Considerando que:

- É manifestamente insuficiente o prazo de 48 horas para analisar os documentos em apreciação;
- Não é apresentado o parecer do ROC;
- Conforme já referido aquando da aprovação das GOP's de 2013, as despesas com pessoal têm uma execução de 88,2%, correspondendo a 59,1% do total das despesas correntes, pelo que só esta rubrica contribuiu fortemente para o equilíbrio orçamental apresentado nas contas de 2012, ou seja, poderia ter sido mais ponderada a orçamentação das GOP's de 2012 nesta rubrica;
- Verifica-se uma execução orçamental baixa (61,2%) no que concerne à despesa de capital, sendo que uma das justificações lógicas será a dependência externa, mas as entidades mais penalizadas foram as Freguesias, como é perceptível através das rubricas 08050102 – Transferências de Capital para s Freguesias, com apenas 33,2%, e as Instituições sem Fins Lucrativos, com uma execução de apenas 47,6%;

os vereadores eleitos nas listas da coligação "Pela Nossa Terra" votam CONTRA na apreciação destes documentos.

Cabeceiras de Basto, 11 de Abril de 2013

Os Vereadores

João Riquel Jorge Gonçalves
Manuel António Mendes Teixeira

NORMA DE CONTROLO INTERNO E SUAS ALTERAÇÕES

Doc. 31/TC

Handwritten signature/initials in blue ink.

Handwritten signatures and initials in black and blue ink.

EM ANEXO



Câmara Municipal de Cabeceiras de Basto

Handwritten signatures and initials, including the name 'Pereira' and other illegible marks.

Regulamento do Sistema de Controlo Interno



CÂMARA MUNICIPAL DE CABECEIRAS DE BASTO

CONTRIBUINTE N.º 680 019 170

Regulamento do Sistema de Controlo Interno

PREÂMBULO

Com a publicação do Dec. – Lei n.º 54-A/99 de 22 de Fevereiro, com as alterações introduzidas pelo Dec. – Lei n.º 162/99 de 14 de Fevereiro e Dec.- Lei n.º 315/2000 de 2 de Dezembro, foram aprovadas as novas técnicas de Gestão das Autarquias Locais, criando o POCAL – Plano Oficial de Contabilidade das Autarquias Locais. O principal objectivo do mencionado diploma é a criação de condições para integração consistente da contabilidade orçamental, patrimonial e de custos numa contabilidade publica moderna, que constitua um instrumento fundamental de apoio à gestão das autarquias locais.

Com o intuito de permitir o controlo financeiro e a disponibilização de informação para os órgãos autárquicos, é necessário o estabelecimento de regras e procedimento específicos para a execução orçamental e modificação dos documentos previsionais, uma execução orçamental que terá em consideração os princípios da mais racional utilização de dotações e da melhor gestão de tesouraria, uma melhor uniformização de critérios de previsão, a obtenção expedita dos elementos indispensáveis ao cálculo dos agregados relevantes da contabilidade nacional e a disponibilização de informação sobre a situação patrimonial de cada autarquia local.

Neste contexto, urge a necessidade da criação de um Sistema de Controlo Interno, instrumento que poderá vir a revelar-se bastante eficiente e eficaz na gestão financeira das autarquias locais. O sistema de Controlo Interno deverá englobar, o plano de organização, políticas métodos e procedimentos de controlo, assim como todos os outros métodos e procedimentos definidos pelos responsáveis autárquicos que contribuam para assegurar o desenvolvimento das actividades de forma ordenada e eficiente, incluindo a salvaguarda de activos, a prevenção e detecção de situações de ilegalidade, fraude e erro, a exactidão e a integridade dos registos contabilísticos e a preparação oportuna de informação financeira fiável.

Os métodos e procedimentos de controlo, tal como consta do diploma em execução do qual se estabelece o presente normativo, são os seguintes:

- a) A salvaguarda da legalidade e regularidade no que respeita à elaboração, execução e modificação dos documentos previsionais, à elaboração das demonstrações financeiras e ao sistema contabilístico;
- b) O cumprimento das deliberações dos órgãos e das decisões dos respectivos titulares;



CÂMARA MUNICIPAL DE CABECEIRAS DE BASTO

CONTRIBUINTE N.º 680 019 170

- c) A salvaguarda do património;
- d) A aprovação e controlo dos documentos;
- e) A exactidão e integridade dos registos contabilísticos e, a garantia da fiabilidade da informação produzida;
- f) O incremento da eficiência das operações;
- g) A adequada utilização dos fundos e o cumprimento dos limites legais à assunção de encargos;
- h) O controlo das aplicações e do ambiente informático;
- i) A transparência e a ocorrência no âmbito dos mercados públicos;
- j) O registo oportuno das operações pela quantia correcta nos documentos e livros apropriados e no período contabilístico a que respeitam, de acordo com as decisões de gestão e no respeito das normas legais.

Salienta-se apenas o facto de, este documento conter apenas, e só, o estritamente indispensável.

CAPÍTULO I

DISPOSIÇÕES GERAIS

Artigo 1º

Objecto

O presente diploma tem como objectivo estabelecer um conjunto de regras definidoras de políticas, métodos e procedimentos de controlo que permitam assegurar o desenvolvimento das actividades de forma ordenada e eficiente, incluindo a salvaguarda dos activos, a prevenção e detecção de situações de ilegalidade, fraude e erro, a exactidão e integridade dos registos contabilísticos e a preparação oportuna de informação financeira fiável.

Artigo 2º

Âmbito de aplicação

1. O regulamento de controlo interno é aplicável a todos os serviços da Autarquia.
2. Compete ao responsável pela Divisão Administrativa e Financeira (DAF), no âmbito do acompanhamento do sistema de controlo interno, a recolha de sugestões, propostas e contributos das restantes divisões, tendo em vista a sua avaliação e revisão.

CÂMARA MUNICIPAL DE CABECEIRAS DE BASTO

CONTRIBUINTE N.º 680 019 170

3. Os contributos apresentados sustentarão a proposta de revisão e actualização que o responsável pela DAF remeterá à apreciação da presidência, sempre que o entender, sendo posteriormente remetido à decisão do órgão executivo.
4. Compete ao responsável pela DAF e aos dirigentes das restantes divisões, a implementação e o cumprimento das normas de controlo interno e dos preceitos legais em vigor.

CAPÍTULO II PRINCIPIOS E REGRAS

Artigo 3º Elaboração e Execução Orçamental

1. Na elaboração e execução do orçamento do município devem ser seguidos os princípios previsionais definidos no POCAL.
2. A elaboração e execução do orçamento das autarquias locais deve obedecer e respeitar as regras previsionais, previstas no POCAL.
3. A aplicação dos princípios contabilísticos fundamentais formulados no POCAL devem conduzir à obtenção de uma imagem verdadeira e apropriada da situação financeira, dos resultados e da execução orçamental do município.

CAPÍTULO III ORGANIZAÇÃO DOS SERVIÇOS

Artigo 4º

A unidade orgânica à qual está directamente cometida a gestão financeira e patrimonial do município é o Departamento Administrativo e de Desenvolvimento Económico e Social, que compreende a Divisão Administrativa e Financeira.

Artigo 5º

Constituem funções comuns às diversas unidades orgânicas, para além das publicadas na estrutura orgânica do município de Cabeceiras de Basto:



CÂMARA MUNICIPAL DE CABECEIRAS DE BASTO

CONTRIBUINTE N.º 680019170

- a) Elaborar e submeter à aprovação superior instruções, circulares, regulamentos e normas que se julgarem necessárias ao correcto exercício da sua actividade, bem como propor as medidas de política adequada no âmbito de cada serviço;
- b) Colaborar na elaboração do orçamento, plano plurianual de investimentos e documentos previsionais;
- c) Emitir requisições internas, tendo em vista a aquisição de bens e serviços.
- d) Enviar ao armazém ou ao Núcleo de Aprovisionamento e Gestão de Stocks as requisições internas e/ou as propostas de realização de despesas com vista à aquisição de bens ou prestação de serviços;
- e) Prestar informações ao Serviço de Património sobre factos que possam alterar a composição do património do município, bem como facultar toda a informação solicitada por aquela secção;
- f) Velar pela conservação do património afecto;
- g) Assegurar que a informação necessária circule entre os serviços, com vista ao seu bom funcionamento

Artigo 5º

Compete ao Departamento Administrativo e de Desenvolvimento Económico e Social:

- a) Assegurar a execução de todas as tarefas que se insiram nos domínios da administração dos recursos financeiros e patrimoniais, de acordo com as disposições legais aplicáveis, normas internas estabelecidas e critérios de gestão;
- b) Organizar e dar sequência aos processos que afectem a dimensão ou a natureza do património da autarquia, quando não existam subunidades orgânicas com essa finalidade;
- c) Promover, com a colaboração dos sectores operativos, a elaboração anual dos documentos previsionais – grandes opções do plano e orçamento;
- d) Promover a execução orçamental relativa à respectiva unidade orgânica e assegurar a mesma tarefa no tocante à unidade orgânica 01 – Administração Municipal, de acordo com as orientações da presidência;
- e) Promover a elaboração dos mapas de execução do plano plurianual de investimentos, do orçamento e dos documentos de prestação de contas;
- f) Colocar e manter em funcionamento processo de compras idóneo, que assegure a defesa dos legítimos interesses do município e respeite os preceitos legais aplicáveis;



CÂMARA MUNICIPAL DE CABECEIRAS DE BASTO

CONTRIBUINTE N.º 680 019 170

- g) Articular a actividade das diversas unidades orgânicas, definindo a circulação documental e assegurando o conhecimento permanente da situação de cada procedimento administrativo.

Artigo 7º

Compete à Divisão Administrativa e Financeira:

- a) Coordenar a actividade financeira, elaboração de planos plurianuais de investimentos, orçamentos e respectivos documentos contabilísticos, de acordo com as normas de execução contabilísticas em vigor;
- b) Elaborar as modificações orçamentais nos termos definidos, pela lei;
- c) Elaborar, organizar e dar publicidade aos documentos de prestação de contas e preparar os elementos indispensáveis à elaboração do respectivo relatório;
- d) Elaborar mensalmente o plano de tesouraria;
- e) Promover a execução de, pelo menos, quatro conferencias anuais e aleatórias aos valores à guarda do tesoureiro;
- f) Arrecadar as receitas municipais e efectuar o pagamento das despesas, nos termos definidos no presente regulamento e nas demais normas legais e regulamentos aplicáveis;
- g) Apresentar ao presidente do órgão executivo balancetes mensais referentes ao cumprimento do plano plurianual de investimentos e do orçamento, bem como efectuar a sua apreciação;
- h) Analisar os balancetes diários de tesouraria e informar o presidente do órgão executivo tendo em atenção o plano mensal apresentado;
- i) Controlar o movimento de valores e verificar, mensalmente, o saldo das diversas contas bancárias;
- j) Manter a contabilidade organizada, com registos atempados;
- k) Promover os registos contabilísticos referentes aos actos que provoquem modificação quantitativa ou qualitativa do património;
- l) Fiscalizar as responsabilidades das chefias das secções e do tesoureiro, assim como acompanhar a sua actividade profissional na autarquia;
- m) Preparar os documentos financeiros cuja remessa a entidades oficiais seja legalmente determinada;
- n) Promover todos os demais procedimentos de carácter financeiro;
- o) Exercer as demais funções que lhe forem cometidas.

CÂMARA MUNICIPAL DE CABECEIRAS DE BASTO

CONTRIBUINTE N.º 680 019 170

Artigo 8º

Compete à tesouraria:

- Arrecadar todas as receitas e liquidar os juros de moratórios, nos termos legais e regulamentares e no respeito das instruções de serviço;
- Efectuar o pagamento de despesas, devidamente autorizadas, nos termos legais e regulamentares e no respeito das instruções de serviço;
- Proceder à guarda de valores monetários, e zelar pela segurança das existências em cofre;
- Proceder ao depósito, em instituições bancárias, de valores monetários excedentes na tesouraria, de acordo com o definido no presente diploma;
- Movimentar, em conjunto com o presidente do órgão executivo, ou vereador com competência delegada para o efeito, os fundos depositados em instituições bancárias;
- Elaborar os balancetes diários de tesouraria, acompanhados dos documentos justificativos dos movimentos, para efeitos de conferência.

Artigo 9º

Compete à Secção de contabilidade:

- Garantir que os registos contabilísticos sejam efectuados em tempo oportuno;
- Promover os registos inerentes à execução orçamental e do plano plurianual de investimentos;
- Promover o acompanhamento e controlo do orçamento e do plano plurianual de investimentos;
- Proceder a cabimentação e ao compromisso de verbas disponíveis em material de realização de despesas com locação e aquisição de bens e serviços e empreitadas de obras públicas;
- Emitir periodicamente os documentos obrigatórios inerentes à execução do orçamento e do plano plurianual de investimentos, nos termos definidos no presente diploma e nas demais normas legais e regulamentares aplicáveis;
- Emitir os documentos de receita e de despesa, bem como os demais documentos que suportem registos contabilísticos;
- Inferir todos os elementos necessários à execução do plano plurianual de investimentos e do orçamento, bem como as respectivas modificações;



CÂMARA MUNICIPAL DE CABECEIRAS DE BASTO

CONTRIBUINTE N.º 680 019 170

- h) Promover a verificação permanente do movimento de fundos de tesouraria e de documentos de receita e despesa;
- i) Conferir diariamente os movimentos de tesouraria com os movimentos de receita e despesa;
- j) Apresentar relatórios de ocorrência, sempre que tal se justifique, por incumprimento de normas legais ou regulamentares.

Artigo 10º

Compete ao Núcleo de Aprovisionamento e Gestão de Stocks:

- a) Promover todos os procedimentos referentes a locação e aquisição de bens e serviços;
- b) Centralizar propostas dos diversos serviços para aquisição de bens e serviços,
- c) Emitir requisições externas;
- d) Elaborar ficheiros actualizados de fornecedores, preços e materiais;
- e) Superintender na gestão do armazém, elaborando relatórios parciais periódicos, nos termos definidos pela chefia da Divisão Administrativa e Financeira, bem como relatórios de ocorrências;
- f) Efectuar os registos contabilísticos da classe zero;
- g) Proceder à verificação de facturas e respectivos registos contabilísticos, por forma a verificar se os procedimentos para aquisição de bens e serviços foram cumpridos, e envio das facturas a divisão indicada no processo de aquisição.

Artigo 11º

Compete ao Serviço do Património:

- a) Proceder ao levantamento dos bens existentes;
- b) Elaborar e manter actualizado o registo e o cadastro dos bens imóveis propriedade do município;
- c) Elaborar e manter actualizado o cadastro dos bens de domínio público;
- d) Preparar e manter actualizado, com as respectivas inscrições de abates, o cadastro dos bens móveis propriedade do município;



CÂMARA MUNICIPAL DE CABECEIRAS DE BASTO

CONTRIBUINTE N.º 680 019 170

- e) Manter os registos com os elementos necessários ao preenchimento das fichas de amortização;
- f) Preparar todos os documentos inerentes à gestão do património municipal no que concerne a bens imóveis.

Artigo 12º

Compete ao armazém:

- a) Proceder à gestão das existências em armazém, mantendo permanentemente actualizados os registos das fichas de existências;
- b) Emitir pedidos de compra de bens,
- c) Emitir guias de saída dos bens;
- d) Proceder à recepção dos bens no armazém, procedendo a sua conferência física, quantitativa e qualitativa;
- e) Assegurar a distribuição dos bens requisitados pelos diversos serviços
- f) Colaborar nas contagens físicas periódicas a efectuar segundo instruções da Divisão de Obras Municipais.

CAPÍTULO IV DISPONIBILIDADES

Artigo 13º

1. A importância em numerário existente em caixa no momento do seu encerramento diário não deve ultrapassar o valor correspondente a 5% das despesas correntes inscritas no orçamento da autarquia, respeitando-se um mínimo de 500 Euros (100.241\$00) e um máximo de 10.000 Euros (2.004.820\$00).
2. Em consequência do disposto no numero anterior, dever-se-á promover uma aplicação segura dos valores excedentes, competindo à Divisão Administrativa e Financeira decidir sobre a forma de aplicação.

Artigo 14º

1. Compete ao presidente da Câmara submeter à apreciação do órgão executivo a decisão de abrir contas bancárias.



CÂMARA MUNICIPAL DE CABECEIRAS DE BASTO

CONTRIBUINTE N.º 680 019 170

2. As contas bancárias são tituladas pela autarquia, e movimentadas simultaneamente pelo tesoureiro, ou na sua ausência o seu substituto, e pelo presidente do órgão executivo ou vereador com competência delegada para o efeito.

Artigo 15º

1. Os pagamentos devem ser efectuados, preferencialmente, por transferência bancária, cheque ou dinheiro, tendo em consideração o montante a pagar.
2. Deverá, sempre, ser pedido ou emitido documento de suporte que comprove a efectivação do pagamento.

Artigo 16º

1. Os cheques serão emitidos pelo serviço competente e juntos à respectiva ordem de pagamento remetida pela contabilidade, para pagamento, após serem devidamente subscritos pelo presidente da Câmara ou vereador com competência delegada.
2. Os cheques já emitidos, que venham a ser anulados, serão arquivados sequencialmente pela tesouraria, após inutilização das assinaturas, quando as houver

Artigo 17º

1. A cobrança de receitas por entidades diversas do tesoureiro, necessitam de autorização da Presidência, sendo efectuada através da emissão de documentos de receita, numerados e sequenciais;
2. Os montantes cobrados fora da tesouraria, por entidades diversas do tesoureiro, serão depositados no final de cada dia, na caixa nocturna da Agência Bancária a definir pela Câmara;
3. Os documentos previstos no numero anterior, serão fornecidos mensalmente e em data fixa, pela secção de contabilidade aos serviços que estejam autorizados a efectuar as cobranças;
4. Na data indicada nos termos do numero anterior, será feita conferência dos documentos de receita distribuídos, sendo devolvidos à Secção de Contabilidade aqueles que tenham sido inutilizados;
5. As receitas cobradas nos termos do presente artigo deverão dar entrada na tesouraria no final do próprio dia da cobrança, através da emissão da correspondente guia de recebimento emitida pelo serviço recebedor;



CÂMARA MUNICIPAL DE CABECEIRAS DE BASTO

CONTRIBUINTE N.º 680 019 170

6. Os valores recebidos pelos correios, são entregues na secção de contabilidade, após terem dado entrada, no livro de registo da correspondência.

Artigo 18º

1. A tesouraria manterá permanentemente actualizadas as contas - correntes referentes a todas as instituições bancárias onde se encontrem contas abertas em nome do município;
2. Para além das conferências referidas na alínea e) do artigo 7º do presente regulamento, a Secção de contabilidade efectuará uma reconciliação bancaria no ultimo dia útil de cada mês, através de um funcionário designado rotativamente para o efeito, pelo responsável da Divisão Administrativa e Financeira, que não se encontre afecto à tesouraria nem tenha acesso às respectivas contas correntes.
3. Quando se verificarem diferenças nas reconciliações bancarias, estas são averiguadas e prontamente regularizadas, se tal se justificar, mediante despacho da presidência, a exarar em informação fundamentada da Divisão Administrativa e Financeira;
4. As reconciliações bancarias devem ser visadas pelo responsável da contabilidade ou da Divisão Administrativa e Financeira, ou por outra diferente daquele que as elaborou, de acordo com o principio de divisão de funções;
5. Após cada reconciliação bancaria, a tesouraria analisa a validade dos cheques em trânsito, promovendo o respectivo cancelamento, junto da instituição bancária, nas situações que o justifiquem, efectuando os necessários registos contabilísticos de regularização.

Artigo 19º

A virtualização da receita é evidenciada aquando da emissão do recibo para cobrança sua cobrança ou anulação.

Artigo 20º

O estado de responsabilidade do tesoureiro pelos fundos, montantes e documentos entregues à sua guarda é verificado, na presença daquele ou seu substituto, através de contagem física do numerário e documentos sob a sua responsabilidade, a realizar pelos funcionários que para o efeito forem designados pelo responsável da Divisão Administrativa e Financeira, nas seguintes situações:

- a) Trimestralmente, em dia a fixar pelo responsável da Divisão Administrativa e Financeira, aleatoriamente e sem prévio aviso;



CÂMARA MUNICIPAL DE CABECEIRAS DE BASTO

CONTRIBUINTE N.º 680 019 170

- b) No encerramento das contas de cada exercício económico;
- c) No final e no início do mandato do órgão executivo eleito ou do órgão que o substitui, no caso de aquele ter sido dissolvido;
- d) Quando o tesoureiro for substituído.

Artigo 21º

1. São lavrados termos da contagem dos montantes sob a responsabilidade do tesoureiro, assinados pelos seus intervenientes e, obrigatoriamente, pelo presidente do órgão executivo, pelo responsável da Divisão Administrativa e Financeira e pelo tesoureiro, no final e início do mandato do órgão executivo.
2. Em caso de substituição do tesoureiro, os termos da contagem serão assinados de igual modo, pelo tesoureiro cessante.

Artigo 22º

1. Para efeitos de controlo de tesouraria e do endividamento são obtidos junto das instituições de crédito extractos de todas as contas do município.
2. Sempre que surjam alterações ao montante do endividamento, a Divisão Administrativa e Financeira apresentará um relatório em que analisa a situação, tendo em atenção os limites fixados no artigo n.º 24 da Lei das Finanças Locais (Lei n.º 42/98, de 6 de Agosto).

Artigo 23º

1. O tesoureiro municipal depende funcionalmente do responsável pela Divisão Administrativa e Financeira, respondendo directamente perante o executivo pelo conjunto das importâncias que lhe são confiadas,
2. Os demais funcionários em serviço na tesouraria, se os houver, respondem perante o tesoureiro pelos seus actos e omissões que se traduzem em situações de alcance, qualquer que seja a sua natureza;
3. Para efeitos do previsto no número anterior, o tesoureiro deve estabelecer um sistema de apuramento diário de contas relativas a cada caixa, transmitindo as ocorrências ao responsável pela Divisão Administrativa e Financeira;
4. O tesoureiro municipal é responsável pelo rigoroso funcionamento da tesouraria, nos seus diversos aspectos;



CÂMARA MUNICIPAL DE CABECEIRAS DE BASTO

CONTRIBUINTE N.º 680 019 170

5. A responsabilidade do tesoureiro cessa no caso dos factos apurados não lhe serem imputáveis e não estivessem ao alcance do seu conhecimento.

Artigo 24º

Sempre que, no âmbito das acções inspectivas, se realize a contagem dos montantes sob responsabilidade do tesoureiro, o presidente do órgão executivo, mediante requisição do inspector ou do inquiridor, dará instruções às instituições de crédito para que forneçam directamente àquele todos os elementos de que necessite para o exercício das suas funções.

CAPÍTULO V CONTAS DE TERCEIROS

Artigo 25º

Compete ao Núcleo de Aprovisionamento e Gestão de Stocks promover todas as compras, com base em requisição externa ou contrato, após verificação do cumprimento das normas legais aplicáveis, nomeadamente em matéria de realização de despesas públicas com a aquisição de bens e serviços.

Artigo 26º

1. A entrega de bens é feita no sector indicado no processo de aquisição, onde se procede à conferência física, quantitativa e qualitativa, confrontando-se com as respectivas guias de remessa e requisição externa, na qual é aposto um carimbo de «Conferido» e «Recebido».
2. Os documentos referidos no número anterior são remetidos ao Núcleo de Aprovisionamento e Gestão de Stocks, que, sendo o caso, promoverá a actualização das existências.

Artigo 27º

1. As facturas dão entrada no Núcleo de Aprovisionamento e Gestão de Stocks, o qual verificará as facturas, tendo em conta a legalidade das despesas e as normas de transparência a que deve obedecer cada aquisição;



CÂMARA MUNICIPAL DE CABECEIRAS DE BASTO

CONTRIBUINTE N.º 680 019 170

2. As facturas com a guia de remessa e a requisição externa, são conferidas na divisão indicada no processo de aquisição;
3. Logo que a situação se encontre perfeitamente regularizada, as facturas são remetidas à Secção de Contabilidade, devidamente informadas, com o intuito de serem emitidas as ordens de pagamento respectivas e enviadas cópias ao Serviço de Património.

Artigo 28º

1. No final de cada mês é elaborada a reconciliação entre os extractos de conta corrente dos clientes e dos fornecedores com as respectivas contas da autarquia por funcionário designado pelo responsável da Divisão Administrativa e Financeira.
2. Mensalmente, serão efectuadas reconciliações na conta de " Estado e Outros Entes Públicos".
3. Serão efectuadas reconciliações nas contas de empréstimos bancários com instituições de crédito e determinam-se os respectivos juros, sempre que haja lugar a qualquer pagamento por conta desses débitos, por funcionário designado pelo responsável da Divisão Administrativa e Financeira.

Artigo 29º

Caso existam facturas recebidas com mais do que uma via, é aposto nas cópias, de forma clara e evidente, um carimbo de «Duplicado».

CAPÍTULO VI EXISTÊNCIAS

Artigo 30º

Para cada local de armazenagem de existências será nomeado pela presidência, sob proposta do responsável pela Divisão Administrativa e Financeira, um responsável pelos bens aí depositados.



CÂMARA MUNICIPAL DE CABECEIRAS DE BASTO

CONTRIBUINTE N.º 680 019 170

Artigo 31º

1. As entradas ou saídas dos materiais do armazém apenas são permitidas mediante a respectiva guia de remessa ou requisição interna.
2. As sobras de materiais darão, obrigatoriamente, entrada em armazém, através da competente guia de devolução ou reentrada.
3. É expressamente proibido recepcionar qualquer bem sem que o mesmo venha acompanhado pela competente guia de remessa.

Artigo 32º

As fichas de existências do armazém são movimentadas por forma a que o seu saldo corresponda permanentemente aos bens existentes em armazém.

Artigo 33º

1. As existências são mensalmente, sujeitas a inventariação física, por utilização de testes de amostragem, sendo o responsável por este procedimento indicado pelo responsável da Divisão Administrativa e Financeira.
2. Sempre que necessário, proceder-se-á prontamente às regularizações necessárias e ao apuramento de responsabilidades.

CAPÍTULO VII IMOBILIZADO

Artigo 34º

As fichas de imobilizado são mantidas, permanentemente actualizadas no Serviço de Património.

Artigo 35º

O inventário patrimonial de todos os bens duradouros e equipamentos propriedade do município, cujo valor de aquisição seja superior a 250 Euros (50.120\$50), deverá manter-se permanentemente actualizado.



CÂMARA MUNICIPAL DE CABECEIRAS DE BASTO

CONTRIBUINTE N.º 680 019 170

Artigo 36º

1. Sempre que, por qualquer motivo, um bem ou equipamento deixe de ter utilidade, deve o funcionário a quem o mesmo esteja afecto ou distribuído, comunicar tal facto ao respectivo superior hierárquico.
2. Se o responsável competente, decidir entender que é esse o procedimento mais adequado, será ordenado o abate do bem, remetendo-se o respectivo documento, uma vez despachado, ao Serviço do Património.
3. Consoante o valor do bem a abater, têm competência para ordenar o abate:
 - a) até 500 Euros (100.241\$00), o chefe da divisão respectiva;
 - b) acima de 500 Euros (100.241\$00), o presidente ou vereador com competências delegadas.

Artigo 37º

1. Compete ao Serviço do Património promover a inscrição e registo matricial dos prédios adquiridos pelo município, no prazo de cinco dias a contar da data da celebração da respectiva escritura.
2. Se o imóvel constituir um prédio urbano, com excepção de terrenos para construção, deverá ainda o serviço de Património requerer, junto das entidades competentes, o averbamento de titularidade ou cancelamento, consoante os casos, dos contratos de água, saneamento, fornecimento de energia eléctrica ou de serviço de telefone, entre outros.

Artigo 38º

As chaves dos bens imóveis propriedade do município ficarão guardadas no serviço de Património.

Artigo 39º

1. As aquisições de imobilizado efectuam-se de acordo com o plano plurianual de investimentos e segundo orientações que o órgão executivo entenda emitir.
2. Estas aquisições são efectuadas com base em requisições externas ou documentos equivalentes, designadamente contratos, emitidos ou celebrado pela Entidade competente para autorizar a despesa, após verificação do cumprimento de normas legais aplicáveis.



CÂMARA MUNICIPAL DE CABECEIRAS DE BASTO

CONTRIBUINTE N.º 680 019 170

Artigo 40º

1. A realização de reconciliações entre os registos das fichas de inventário e os registos contabilísticos, quanto aos montantes das aquisições e das amortizações acumuladas, será feita trimestralmente, no serviço de Património.
2. Durante o mês de Dezembro de cada ano, o serviço de Património realizará a verificação física dos bens do activo imobilizado, conferindo-a com os registos, procedendo-se prontamente à regularização a que houver lugar e ao apuramento de responsabilidades, quando for o caso.
3. Em Janeiro de cada ano, o serviço de Património enviará a cada Divisão/Secção/Sector, um inventário patrimonial actualizado, da sua responsabilidade.
4. O responsável pela Secção/divisão/sector, é responsável pelos bens e equipamentos que lhe sejam distribuídos, pelo que subscreverá documento de posse no momento da entrega de cada bem ou equipamento, constante do inventário.

CAPÍTULO VIII FUNDOS DE MANEIO

Artigo 41º

1. Em caso de reconhecida necessidade poderá ser autorizada a constituição de fundos de maneiio, correspondendo a cada um uma dotação orçamental, visando o pagamento de pequenas despesas urgentes e inadiáveis.
2. Cada um destes fundos tem de ser regularizado no final de cada mês e saldado no fim do ano, não podendo conter em caso algum despesas não documentadas.

Artigo 42º

Para efeitos de controlo dos fundos de maneiio, o órgão executivo deve, aprovar o regulamento interno da Constituição de Fundos de Maneio, no qual deve constar:

- a) O montante que constitui o fundo e as rubricas da classificação económica que disponibilizam as dotações necessárias para o efeito;
- b) O responsável pela sua utilização;
- c) A natureza das despesas a pagar pelo fundo;



CÂMARA MUNICIPAL DE CABECEIRAS DE BASTO

CONTRIBUINTE N.º 680 019 170

- d) A sua reconstituição mensal contra a entrega dos documentos justificativos das despesas;
- e) A sua reposição ocorrerá, obrigatoriamente, até ao último dia útil de cada ano.

CAPÍTULO IX RESPONSABILIDADE FUNCIONAL

Artigo 43º

A violação de regras estabelecidas no presente diploma, sempre que indicié o cometimento de infracção disciplinar, dará lugar à imediata instauração do procedimento competente, nos termos prescritos no Estatuto Disciplinar.

CAPÍTULO X DISPOSIÇÕES FINAIS E TRANSITÓRIAS

Artigo 44º

São revogadas todas as normas internas, bem como todas as ordens de serviço actualmente em vigor e relativas às matérias reguladas no presente diploma.

Artigo 45º

Do presente diploma, bem como de todas as alterações que lhe venham a ser introduzidas, serão remetidas cópias à Inspeção – Geral de Finanças e à Inspeção – Geral da Administração do Território, dentro do prazo de 30 dias após a sua Aprovação.

Artigo 46º

O presente diploma entra em vigor no dia 1 de Janeiro de 2002.

RESUMO DIÁRIO DE TESOURARIA

Doc. 32/TC

Referências aos Registos		Saldo do dia anterior	Entrada do dia	Total	Saída do dia	Saldo para o dia seguinte		
		(1)	(2)	(3)=(1)+(2)	(4)	(5)=(3)-(4)		
Disponibilidades	Numerário	13.992,07€	590.771,05€	604.763,12€	569.804,97€	34.958,15€		
	Conta n.º 1295-030 CGD	726.426,92€	64.191,64€	790.618,56€	461.513,83€	329.104,73€		
	Conta n.º 12141-530 CGD	5.813,62€	- €	5.813,62€	- €	5.813,62€		
	Conta n.º totta 3473685/002	1.488,90€	- €	1.488,90€	- €	1.488,90€		
	À ordem	Conta n.º totta 3473685/001	8.317,35€	26.121,69€	34.439,04€	1,44€	34.437,60€	
		Conta n.º 01/006 BES	31.326,80€	2.412,88€	33.739,68€	1.927,81€	31.811,87€	
	Depósitos em Instituições Bancárias	Conta n.º 4154630/001 - santander	9.436,51€	- €	9.436,51€	269,00€	9.167,51€	
		Conta n.º 40081488633 CCAM	39.301,04€	4.134,12€	43.435,16€	- €	43.435,16€	
		Conta n.º 527997410/001 BIC	454.572,30€	29.616,98€	484.189,28€	6.265,96€	477.923,32€	
		Conta n.º 393811377710 BANIF	362,10€	- €	362,10€	- €	362,10€	
		Conta n.º 0177025537330 CGD	- €	- €	- €	- €	- €	
		Conta n.º 000756991978 BES	2.589,96€	98,00€	2.687,96€	- €	2.687,96€	
		Conta n.º			- €		- €	
		Conta n.º			- €		- €	
		A Prazo	Conta n.º			- €		- €
			Conta n.º			- €		- €
	Conta n.º				- €		- €	
	Conta n.º				- €		- €	
	Sub-Total (b)	1.279.635,50€	126.575,31€	1.406.210,81€	469.978,04€	936.232,77€		
Aplicações de Tesouraria	Títulos negociáveis			- €		- €		
	Outras			- €		- €		
	Sub-Total (c)	- €	- €	- €	- €	- €		
	Total (d)=(a)+(b)+©	1.293.627,57€	717.346,36€	2.010.973,93€	1.039.783,01€	971.190,92€		
	Documentos (e)	152.917,30€		152.917,30€	69,20€	152.848,10€		
	Total dos movimentos de tesouraria (f)=(d)+(e)	1.446.544,87€	717.346,36€	2.163.891,23€	1.039.852,21€	1.124.039,02€		
	Operações orçamentais	585.450,61€	110.973,95€	696.424,56€	434.468,91€	261.955,65€		
	Operações não orçamentais	708.176,96€	9.819,06€	717.996,02€	8.760,75€	709.235,27€		

Órgão executivo:

Em: 2013-04-11

O Presidente da Câmara:

Órgão deliberativo:

Em: 2013-04-18

O Presidente da Assembleia:

SÍNTESE DAS RECONCILIAÇÕES BANCÁRIAS

Doc. 33/TC

Handwritten initials: M, J, M

Instituição Bancária		Saldo em	Saldo	Observações
Banco	N.º de Conta	31/12/2012	contabilístico	
		a)	b)	c)
Caixa Geral de Depósitos	1295-030	1.308.344,10€	329.104,73€	(1)
Caixa Geral de Depósitos	12141-530	5.813,62€	5.813,62€	(1)
Banco Totta e Açores	3473685/002	1.488,90€	1.488,90€	(1)
Banco Totta e Açores	3473685/001	35.627,29€	34.437,60€	(1)
Banco Totta e Açores	4154630/001	9.167,51€	9.167,51€	(1)
Banco Espírito Santo	01/006	31.811,87€	31.811,87€	(1)
Caixa de Crédito Agrícola Mútuo	40081488633	57.610,91€	43.435,16€	(1)
Banco BIC	527997410/001	484.189,28€	477.923,32€	(1)
Banif	393811377710	362,10€	362,10€	(1)
Caixa Geral de Depósitos	0177025537330	- €	- €	(1)
Banco Espírito Santo	0075699197823	2.687,96€	2.687,96€	(1)

Handwritten signatures and initials: R, B, W

a) Saldo constante do extracto bancário à data de 31/12/2012

b) Importância constante do Resumo Diário de Tesouraria

c) Indicar os seguintes códigos:

- (1) Reconciliação efectuada e justificadas as divergências
- (2) Reconciliação efectuada mas não justificada a divergência
- (3) Reconciliação não efectuada

A Chefe de Divisão da DAFES,

Handwritten signature: Sílvia Maria do Oliveira Fontes

O Presidente da Câmara,

Handwritten signature: B. Medeiros

MAPA DE FUNDOS DE MANEIO

Doc. 34/TC

Titular do Fundo de Maneio Irene Maria de Oliveira Fontes
 Rubrica Orçamental 0204 02010201
 Valor do Fundo 1.180,41€
 Data de Constituição 15-12-2011

Ordem de Pagamento			Ordem de Pagamento			Ordem de Pagamento		
N.º	Data	Valor	N.º	Data	Valor	N.º	Data	Valor
				transporte	4.446,86€		transporte	5.372,91€
24	09-01-2012	1.180,41€	2676	01-10-2012	901,17€			
294	03-02-2012	278,17€	2965	02-11-2012	476,54€			
573	01-03-2012	282,57€	3316	03-12-2012	390,16€			
933	03-04-2012	373,07€	3688	31-12-2012	338,59€			
1218	02-05-2012	433,38€	R23	31-12-2012 -	1.180,41€			
1490	04-06-2012	563,96€						
1744	03-07-2012	480,68€						
2049	02-08-2012	431,43€						
2334	03-09-2012	423,19€						
	a transportar	4.446,86€		a transportar	5.372,91€		Total	5.372,91€

Titular do Fundo de Maneio Irene Maria de Oliveira Fontes
 Rubrica Orçamental 0204 02010202
 Valor do Fundo 41,83€
 Data de Constituição 15-12-2011

Ordem de Pagamento			Ordem de Pagamento			Ordem de Pagamento		
N.º	Data	Valor	N.º	Data	Valor	N.º	Data	Valor
				transporte	71,60€		transporte	71,60€
24	09-01-2012	41,83€						
294	03-02-2012	28,80€						
2334	03-09-2012	32,80€						
2676	01-10-2012	10,00€						
R23	31-12-2012 -	41,83€						
	a transportar	71,60€		a transportar	71,60€		Total	71,60€

Titular do Fundo de Maneio Irene Maria Oliveira Fontes
 Rubrica Orçamental 0204 020106
 Valor do Fundo 212,46€
 Data de Constituição 15-12-2011

Ordem de Pagamento			Ordem de Pagamento			Ordem de Pagamento		
N.º	Data	Valor	N.º	Data	Valor	N.º	Data	Valor
				transporte	852,71€		transporte	- €
24	09-01-2012	212,46€	3688	31-12-2012	136,25€			
573	01-03-2012	33,45€	R23	31-12-2012 -	212,46€			
933	03-04-2012	209,50€						
1218	02-05-2012	35,66€						
1490	04-06-2012	58,25€						
1744	03-07-2012	17,24€						
2049	02-08-2012	78,15€						
2676	01-10-2012	78,80€						
3316	03-12-2012	129,20€						
	a transportar	852,71€		a transportar			Total	- €

MAPA DE FUNDOS DE MANEIO

Doc. 34/TC

Titular do Fundo de Maneio Irene Maria Oliveira Fontes
 Rubrica Orçamental 0204 020108
 Valor do Fundo 212,46€
 Data de Constituição 15-12-2011

Ordem de Pagamento			Ordem de Pagamento			Ordem de Pagamento		
N.º	Data	Valor	N.º	Data	Valor	N.º	Data	Valor
				transporte	1.344,72€		transporte	1.406,17€
24	09-01-2012	212,46€	2676	01-10-2012	163,96€			
294	03-02-2012	147,01€	2965	02-11-2012	4,00€			
573	01-03-2012	123,27€	3316	03-12-2012	57,25€			
933	03-04-2012	94,49€	3688	31-12-2012	48,70€			
1218	02-05-2012	113,89€	R23	31-12-2012 -	212,46€			
1490	04-06-2012	200,00€						
1744	03-07-2012	212,46€						
2049	02-08-2012	171,23€						
2334	03-09-2012	69,91€						
	a transportar	1.344,72€		a transportar	1.406,17€		Total	1.406,17€

Titular do Fundo de Maneio Irene Maria Oliveira Fontes
 Rubrica Orçamental 0204 020121
 Valor do Fundo 212,46€
 Data de Constituição 15-12-2011

Ordem de Pagamento			Ordem de Pagamento			Ordem de Pagamento		
N.º	Data	Valor	N.º	Data	Valor	N.º	Data	Valor
				transporte	783,12€		transporte	941,02€
24	09-01-2012	212,46€	2965	02-11-2012	177,64€			
294	03-02-2012	28,18€	3316	03-12-2012	25,20€			
573	01-03-2012	15,00€	3688	31-12-2012	167,52€			
933	03-04-2012	22,00€	R23	31-12-2012 -	212,46€			
1490	04-06-2012	75,61€						
1744	03-07-2012	212,46€						
2049	02-08-2012	111,18€						
2334	03-09-2012	28,99€						
2676	01-10-2012	77,24€						
	a transportar	783,12€		a transportar	941,02€		Total	941,02€

Titular do Fundo de Maneio Irene Maria Oliveira Fontes
 Rubrica Orçamental 0204 020203
 Valor do Fundo 443,15€
 Data de Constituição 15-12-2011

Ordem de Pagamento			Ordem de Pagamento			Ordem de Pagamento		
N.º	Data	Valor	N.º	Data	Valor	N.º	Data	Valor
							transporte	674,06€
24	09-01-2012	443,15€	2676	01-10-2012	204,73€			
294	03-02-2012	73,56€	2965	02-11-2012	304,30€			
573	01-03-2012	184,01€	3316	03-12-2012	242,84€			
933	03-04-2012	283,04€	3688	31-12-2012	365,34€			
1218	02-05-2012	443,15€	R23	31-12-2012 -	443,15€			
1490	04-06-2012	385,81€						
1744	03-07-2012	435,75€						
2049	02-08-2012	387,32€						
2334	03-09-2012	443,15€						
	a transportar	3.078,94€		a transportar	674,06€		Total	674,06€

diés M

MAPA DE FUNDOS DE MANEIO

Doc. 34/TC

Titular do Fundo de Maneio Irene Maria Oliveira Fontes
Rubrica Orçamental 0204 020209
Valor do Fundo 212,46€
Data de Constituição 15-12-2011

A

[Handwritten signature]

Ordem de Pagamento			Ordem de Pagamento			Ordem de Pagamento		
N.º	Data	Valor	N.º	Data	Valor	N.º	Data	Valor
				transporte	682,27€		transporte	493,79€
24	09-01-2012	212,46€	2965	02-11-2012	6,06€			
573	01-03-2012	37,41€	3316	03-12-2012	11,05€			
933	03-04-2012	18,63€	3688	31-12-2012	6,87€			
1218	02-05-2012	117,14€	R23	31-12-2012 -	212,46€			
1490	04-06-2012	40,19€						
1744	03-07-2012	212,21€						
2049	02-08-2012	6,90€						
2334	03-09-2012	1,75€						
2676	01-10-2012	35,58€						
	a transportar	682,27€		a transportar	493,79€		Total	493,79€

[Handwritten signature]

Titular do Fundo de Maneio Irene Maria Oliveira Fontes
Rubrica Orçamental 0204 020225
Valor do Fundo 212,46€
Data de Constituição 15-12-2011

Ordem de Pagamento			Ordem de Pagamento			Ordem de Pagamento		
N.º	Data	Valor	N.º	Data	Valor	N.º	Data	Valor
				transporte	1.677,39€		transporte	2.219,92€
24	09-01-2012	212,46€	2676	01-10-2012	197,04€			
294	03-02-2012	208,04€	2965	02-11-2012	187,95€			
573	01-03-2012	194,50€	3316	03-12-2012	212,46€			
933	03-04-2012	70,36€	3688	31-12-2012	157,54€			
1218	02-05-2012	212,46€	R23	31-12-2012 -	212,46€			
1490	04-06-2012	149,11€						
1744	03-07-2012	212,46€						
2049	02-08-2012	205,54€						
2334	03-09-2012	212,46€						
	a transportar	1.677,39€		a transportar	2.219,92€		Total	2.219,92€

Titular do Fundo de Maneio Artur Oliveira Alves
Rubrica Orçamental 0302 020121
Valor do Fundo 217,49€
Data de Constituição 15-12-2011

Ordem de Pagamento			Ordem de Pagamento			Ordem de Pagamento		
N.º	Data	Valor	N.º	Data	Valor	N.º	Data	Valor
				transporte	- €		transporte	- €
25	09-01-2012	217,49€						
R6	13-06-2012 -	217,49€						
	a transportar	- €		a transportar	- €		Total	- €

MAPA DE FUNDOS DE MANEIO

Doc. 34/TC

Titular do Fundo de Maneio Artur Oliveira Alves
Rubrica Orçamental 0302 020210
Valor do Fundo 115,38€
Data de Constituição 15-12-2011

Ordem de Pagamento			Ordem de Pagamento			Ordem de Pagamento		
N.º	Data	Valor	N.º	Data	Valor	N.º	Data	Valor
				transporte	283,34€		transporte	283,34€
25	09-01-2012	115,38€						
931	02-04-2012	112,54€						
1223	02-05-2012	70,36€						
1491	04-06-2012	100,44€						
R6	13-06-2012 -	115,38€						
	a transportar	283,34€		a transportar	283,34€		Total	283,34€

Titular do Fundo de Maneio Artur Oliveira Alves
Rubrica Orçamental 0302 020225
Valor do Fundo 110,99€
Data de Constituição 15-12-2011

Ordem de Pagamento			Ordem de Pagamento			Ordem de Pagamento		
N.º	Data	Valor	N.º	Data	Valor	N.º	Data	Valor
				transporte	36,33€		transporte	36,33€
25	09-01-2012	110,99€						
1223	02-05-2012	24,48€						
1491	04-06-2012	11,85€						
R6	13-06-2012 -	110,99€						
	a transportar	36,33€		a transportar	36,33€		Total	36,33€

Titular do Fundo de Maneio Maria de Fátima Teixeira Martins
Rubrica Orçamental 0201 02010201
Valor do Fundo 869,00€
Data de Constituição 15-12-2011

Ordem de Pagamento			Ordem de Pagamento			Ordem de Pagamento		
N.º	Data	Valor	N.º	Data	Valor	N.º	Data	Valor
				transporte	2.810,89€		transporte	2.054,32€
23	09-01-2012	869,00€	2963	02-11-2012	112,43€			
295	02-02-2012	60,00€	R22	31-12-2012 -	869,00€			
572	01-03-2012	478,01€						
923	02-04-2012	387,86€						
1216	02-05-2012	175,00€						
1417	01-06-2012	260,01€						
1735	02-07-2012	316,01€						
2048	02-08-2012	170,00€						
2674	01-10-2012	95,00€						
	a transportar	2.810,89€		a transportar	2.054,32€		Total	2.054,32€

MAPA DE FUNDOS DE MANEIO

Doc. 34/TC

Titular do Fundo de Maneio Maria de Fátima Teixeira Martins
Rubrica Orçamental 0201 02010202
Valor do Fundo 102,57€
Data de Constituição 15-12-2011

Handwritten notes and signatures in blue ink, including 'M', 'Luis', and a signature.

Ordem de Pagamento			Ordem de Pagamento			Ordem de Pagamento		
N.º	Data	Valor	N.º	Data	Valor	N.º	Data	Valor
				transporte	506,97€		transporte	758,17€
23	09-01-2012	102,57€	2963	02-11-2012	102,57€			
295	02-02-2012	20,00€	3314	03-12-2012	151,20€			
572	01-03-2012	35,00€	3686	31-12-2012	100,00€			
923	02-04-2012	40,00€	R22	31-12-2012 -	102,57€			
1216	02-05-2012	50,01€						
1487	01-06-2012	65,00€						
1504	06-06-2012	30,00€						
1735	02-07-2012	70,03€						
2048	02-08-2012	94,36€						
a transportar		506,97€	a transportar		758,17€	Total		758,17€

Titular do Fundo de Maneio Maria de Fátima Teixeira Martins
Rubrica Orçamental 0201 020225
Valor do Fundo 121,70€
Data de Constituição 15-12-2011

Ordem de Pagamento			Ordem de Pagamento			Ordem de Pagamento		
N.º	Data	Valor	N.º	Data	Valor	N.º	Data	Valor
				transporte	52,18€		transporte	52,18€
23	09-01-2012	121,70€						
295	02-02-2012	28,18€						
1487	01-06-2012	4,40€						
1504	06-06-2012	13,10€						
1735	02-07-2012	3,70€						
2048	02-08-2012	1,20€						
3686	31-12-2012	1,60€						
R22	31-12-2012 -	121,70€						
a transportar		52,18€	a transportar		52,18€	Total		52,18€

RELAÇÃO DOS EMOLUMENTOS NOTARIAIS E CUSTAS DE EXECUÇÕES FISCAIS

Doc. 35/TC

Nome do Funcionário	Categoria	Remuneração base auferida (1)	Emolumentos (2)	% (3)=(2):(1)	Custas Fiscais (4)	% (5)=(4):(1)	Sub-Total (6)=(2)+(4)	% (7)=(6):(1)	Total (8)=(1)+(6)
José Miguel de Araújo Pereira	Técnico Superiores	25.234,39€	0,0%	0,0%	2.302,22€	9,1%	2.302,22€	9,1%	27.536,61€
Eduardo Gonçalves Mateus	Assistente Técnico	12.361,82€	0,0%	0,0%	1.039,03€	8,4%	1.039,03€	8,4%	13.400,85€
Graça de Fátima Teixeira Ramos	Assistente Técnico	10.278,58€	0,0%	0,0%	105,64€	1,0%	105,64€	1,0%	10.384,22€
Total		47.874,79€	0,0%	0,0%	3.446,89€	7,2%	3.446,89€	7,2%	51.321,68€

Órgão executivo:

Em: 2013-04-11

O Presidente da Câmara:

Bruno

Órgão deliberativo:

Em: 2013-04-18

O Presidente da Assembleia:

Sergio Amador

Handwritten signatures and initials in blue ink.

RELAÇÃO DE ACUMULAÇÃO DE FUNÇÕES

Doc. 36/TC

Nome do Funcionário	Situação no Organismo		Cargos Acumulados		
	Cargo ou Função	Data de Provitimento	Forma de Provitimento	Cargo ou função	Regime Acumulação
Vítor Manuel Magalhães Marques	Fiscal Municipal	19-07-1996	Definitivo	Sapataria	27-01-2012
Miguel Nuno Ferreira Andrade	Técnico-Superior	06-10-2000	Definitivo	Projetos na área de eletricidade e telecomunicações	21-03-2012
Sílvia Manuela Barroso Oliveira	Técnica-Superior	16-10-2002	Definitivo	Técnica Oficial de Contas	27-01-2012

Órgão executivo:

Em: 2013-04-11

O Presidente da Câmara:

Bomfim

Órgão deliberativo:

Em: 2013-04-18

O Presidente da Assembleia:

Seymour Am...

atc →
M
fls
10

RELACÃO NOMINAL DE RESPONSÁVEIS (Período de 01/Janeiro a 31/Dezembro de 2012)

Doc. 377C

Nome	Situação no Organismo	Período de responsabilidade	Remuneração líquida auferida	Morada
Joaquim Barroso de Almeida Barreto	Presidente	02/01/2012 a 31/12/2012	30.657,94€	Abadim - 4860 Cabeceiras de Basto
Jorge Agostinho Borges Machado	Vereador a Tempo Inteiro até 29/11/2012	02/01/2012 a 14/06/2012, 28/06/2012 a 31/12/2012	21.856,30€	Boavista - Refojos 4860 Cabeceiras de Basto
Luis Miguel Jorge Gonçalves	Vereador	02/01/2012 a 24/05/2012, 28/06/2012 a 31/12/2012		Rua Bernardo Serqueira, 95 2.º Esq. - 4710 Braga
Maria Margarida Coutinho Alves Pereira Pinto de Oliveira	Vereadora	16/02/2012 a 22/03/2012, 10/05/2012 a 27/09/2012, 18/10/2012 a 31/12/2012		Cancela - Refojos - 4860 Cabeceiras de Basto
Domingos Fernando de Araújo Machado Pereira	Vereador	02/01/2012 a 14/06/2012, 28/06/2012 a 31/12/2012		Casa da Ribeira - Faia - 4860 210 Cabeceiras de Basto
Francisco José Machado Antunes Pereira	Vereador a Tempo Inteiro	02/01/2012 a 19/07/2012, 17/08/2012 a 04/10/2012, 18/10/2012 a 31/12/2012	23.522,07€	Moimenta-Cavez - 4860 Cabeceiras de Basto
António José Fraga Carvalho	Vereador	02/01/2012 a 19/07/2012, 13/09/2012 a 27/09/2012, 04/10/2012 a 18/10/2012, 22/11/2012 a 20/12/2012		Tojeirinhas - 1º Esq - Arco de Baulhe 4860 Cabeceiras de Basto
Ana Stela Barroso Monteiro (*)		19/04/2012, 19/07/2012, 13/09/2012, 27/09/2012, 04/10/2012		Chacim - Refojos - 4860 Cabeceiras de Basto
Augusta Cristina Gomes da Costa Dias (*)		28/06/2012		Freita - Refojos - 4860 Cabeceiras de Basto
Manuel António Mendes Teixeira (*)		14/06/2012, 19/07/2012, 17/08/2012, 18/10/2012, 08/11/2012, 20/12/2012		Cachada - Refojos - 4860 Cabeceiras de Basto

(*) Em substituição nos termos do artº 78º da Lei 5-A/2002, de 11 de Janeiro

Órgão executivo:

Em: 2013-04-11

O Presidente da Câmara:

Améd

Órgão deliberativo:

Em: 2013-04-18

O Presidente da Assembleia:

Supm Am lha

diós

[Handwritten signatures and initials]



CERTIFICAÇÃO LEGAL DAS CONTAS

Introdução

1. Examinamos as demonstrações financeiras do **Município de Cabeceiras de Basto**, as quais compreendem o Balanço em 31 de Dezembro de 2012, (que evidencia um total de 99 131 105 Euros e um total de fundos próprios de 59 072 634 Euros, incluindo um resultado líquido de 1 154 257 Euros), as Demonstrações dos Resultados e os Mapas de Execução Orçamental (que evidenciam um total de 17 265 541 euros de despesa paga e um total de 17 142 623 euros de receita cobrada) do exercício findo naquela data, e os correspondentes Anexos.

Responsabilidades

2. É da responsabilidade da Câmara a preparação de demonstrações financeiras que apresentem de forma verdadeira e apropriada a posição financeira do Município, o resultado das suas operações e o relato da execução orçamental, bem como a adopção de políticas e critérios contabilísticos e orçamentais adequados e a manutenção de um sistema de controlo interno apropriado.
3. A nossa responsabilidade consiste em expressar uma opinião profissional e independente, baseada no nosso exame daquelas demonstrações financeiras.

Âmbito

4. Excepto quanto às limitações descritas nos parágrafos n.ºs 7 a 9 abaixo, o exame a que procedemos foi efectuado de acordo com as Normas Técnicas e Directrizes de Revisão/Auditoria da Ordem dos Revisores Oficiais de Contas, as quais exigem que o mesmo seja planeado e executado com o objectivo de obter um grau de segurança



aceitável sobre se as demonstrações financeiras estão isentas de distorções materialmente relevantes. Para tanto o referido exame incluiu:

- a verificação numa base de amostragem do suporte das quantias e divulgações constantes das demonstrações financeiras e a avaliação das estimativas, baseadas em juízos e critérios definidos pela Câmara, utilizadas na sua preparação;
 - a verificação, numa base de amostragem, da conformidade legal e regularidade financeira das operações efectuadas;
 - a apreciação sobre se são adequadas as políticas contabilísticas adoptadas e a sua divulgação, tendo em conta as circunstâncias; e
 - a apreciação sobre se é adequada, em termos globais, a apresentação das demonstrações financeiras.
5. O nosso exame abrangeu também a verificação da concordância da informação financeira constante do relatório de gestão com as demonstrações financeiras.
6. Entendemos que o exame efectuado proporciona uma base aceitável para a expressão da nossa opinião.

Reservas

7. Não foi possível validar com segurança que a contabilidade reflita a integralidade do imobilizado do Município, sendo de referir o não reconhecimento do edifício sede, com eventuais efeitos em termos de cômputo das amortizações e os trabalhos para a própria empresa – sendo de concluir pela subavaliação/subvalorização global do ativo e dos fundos próprios.
8. Não podemos pronunciar-nos acerca de eventuais contingências e necessidades de provisões sobre situações de contencioso pendentes nos tribunais.
9. Não foi possível validar integralmente os saldos e a correlativa imputação a proveitos do exercício e de exercícios anteriores, relativos à rubrica de subsídios ao investimento.

Opinião

10. Em nossa opinião, exceto quanto aos efeitos dos ajustamentos que poderiam revelar-se necessários caso não existissem as limitações descritas nos parágrafos 7. a 9. acima, as referidas demonstrações financeiras apresentam de forma verdadeira e apropriada, em todos os aspectos materialmente relevantes, a posição financeira do **Município de Cabeceiras de Basto**, em 31 de Dezembro de 2012, o resultado das suas operações e a execução orçamental relativa à despesa paga e à receita cobrada no exercício findo naquela



Gaspar Castro, Romeu Silva & Associados, S.R.O.C., Lda.
SA Auditores

data, em conformidade com os princípios contabilísticos geralmente aceites em Portugal previsto no POCAL.

Relato sobre outros requisitos legais

11. É também nossa opinião que a informação constante do relatório de gestão é concordante com as demonstrações financeiras do exercício.

Ênfase

12. Sem afetar a opinião expressa no parágrafo anterior chamamos a atenção para os seguintes factos:

- a) no presente exercício o Município apresentou um conjunto completo de demonstrações financeiras;
- b) o nível de respostas obtidas de terceiros permitiu concluir pela razoabilidade dos saldos credores apresentados no balanço; e
- c) não tendo sido utilizado o método de equivalência patrimonial, o efeito nas demonstrações financeiras não é materialmente significativo;

razões por que retiramos as correspondentes reservas expressas na certificação legal das contas do exercício anterior.

BRAGA, 12 de Abril de 2013

GASPAR CASTRO, ROMEU SILVA & ASSOCIADOS – SROC, LDA (Nº.153)
Representada por
Gaspar Vieira de Castro, ROC 557



RELATÓRIO E PARECER DO AUDITOR EXTERNO

EXERCÍCIO DE 2012

Na qualidade de auditores externos nomeados nos termos do artº.48º., nº.2, incumbe-nos emitir parecer sobre as **Contas do Município de Cabeceiras de Basto** relativas ao exercício findo em 31 de Dezembro de 2012, o que vimos fazer nos termos seguintes:

1. Em termos de enquadramento, devemos referir que:

- a) ainda que sejam de referir as limitações que decorrem da certificação legal das contas nesta data emitida, o desenvolvimento dos nossos trabalhos contou com a colaboração, por parte do Município, dos intervenientes e responsáveis aos diversos níveis, que em geral se mostraram interessados em discutir e acolher criticamente sugestões de melhoria de procedimentos por nós apresentadas;
- b) Importa, todavia, prosseguir na melhoria do tratamento da informação, no sentido de eliminar as limitações expressas na certificação legal de contas.

2. No quadro das normas aplicáveis, considerando especialmente o disposto nos artº.s 47º. e 48º. da Lei nº.2/2007, de 15 de Janeiro, procedemos

- a) à verificação da regularidade dos livros, registos e respectivos suportes documentais;
- b) à verificação dos valores patrimoniais do Município;
- c) à análise dos procedimentos de controlo interno (contabilístico e administrativo) instituídos e à respectiva efectividade de aplicação;
- d) à análise das Demonstrações Financeiras, dos princípios contabilísticos subjacentes à sua elaboração, bem como do Relatório de Gestão;
- e) à análise dos mapas e do controlo da execução orçamental.



3. Os procedimentos seguidos permitem-nos formar a opinião de que:

- a) a Contabilidade, as Demonstrações Financeiras e o Relatório de Gestão satisfazem as disposições legais e reflectem a actividade e a situação patrimonial e financeira do Município no exercício em causa, nos termos da opinião que nesta data expressamos na certificação legal das contas – onde, sem registar situações de desacordo, expressamos contudo limitações de âmbito associadas a necessidades de melhoria da informação;
- b) os mapas de execução orçamental – que globalmente apuram taxas de execução de 68,7% quanto à receita (101,21% quanto a receitas correntes e 49,4% quanto a receitas de capital) e de 69,2% quanto à despesa (85,2% quanto a despesas correntes e 61,28% quanto a despesas de capital) – reflectem o respetivo controlo em termos que consideramos adequados.
- c) não detectamos factos que entendamos dever comunicar nos termos da alínea b) do nº.1 do artº. 48º. da Lei 2/2007;
- d) poderá ser melhorada a execução dos procedimentos de controlo interno e de relação entre reconhecimento contabilístico, financeiro e orçamental – aspectos que, conjuntamente com outros, contamos desenvolver em relatório que a seguir nos propomos elaborar.

4. Tudo ponderado e como conclusão, somos de parecer que:

- as contas anuais do Município e o respectivo Relatório de Gestão –devido embora ser vistas à luz dos esclarecimentos que integram, especialmente no próprio Relatório, bem como das notas anteriores, reflectindo um bom nível de execução orçamental quanto a despesas e receitas correntes – merecem uma apreciação positiva;

e devemos salientar o espírito de colaboração com que pudemos contar por parte da Câmara Municipal e de todos os responsáveis aos diversos níveis, que agradecemos.

Braga, 12 de abril de 2013.

GASPAR CASTRO, ROMEU SILVA & ASSOCIADOS – SROC, LDA. (Nº.153)
Representada por
Gaspar Vieira de Castro, ROC 557



Gaspar Castro, Romeu Silva & Associados, S.R.O.C., Lda.

CERTIFICAÇÃO LEGAL DAS CONTAS CONSOLIDADAS

Introdução

1. Examinámos as demonstrações financeiras consolidadas do Grupo **Município de Cabeceiras de Basto** as quais compreendem o Balanço consolidado em 31 de Dezembro de 2012, (que evidencia um total de 99 165 250 euros e um total de Fundos Próprios de 59 187 769 euros, incluindo um Resultado Líquido de 1 227 416 euros), a Demonstração Consolidada dos Resultados por Naturezas e a Demonstração Consolidada dos Fluxos de Caixa do exercício findo naquela data e o correspondente Anexo.

Responsabilidades

2. É da responsabilidade da Câmara a preparação de demonstrações financeiras consolidadas que apresentem de forma verdadeira e apropriada a posição financeira do conjunto das entidades incluídas na consolidação, o resultado consolidado das suas operações e os fluxos de caixa consolidados, bem como a adopção de políticas e critérios contabilísticos adequados e a manutenção de sistemas de controlo interno apropriados.

3. A nossa responsabilidade consiste em expressar uma opinião profissional e independente, baseada no nosso exame daquelas demonstrações financeiras.

Âmbito

4. Excepto quanto às limitações descritas nos parágrafos nº 7 a 9 abaixo, o exame a que procedemos foi efectuado de acordo com as Normas Técnicas e as Directrizes de Revisão/Auditoria da Ordem dos Revisores Oficiais de Contas, as quais exigem que o mesmo seja planeado e executado com o objectivo de obter um grau de segurança



Gaspar Castro, Romeu Silva & Associados, S.R.O.C., Lda.

aceitável sobre se as demonstrações financeiras consolidadas estão isentas de distorções materialmente relevantes. Para tanto o referido exame incluiu:

- a verificação de as demonstrações financeiras das empresas incluídas na consolidação terem sido apropriadamente examinadas e, para os casos significativos em que o não tenham sido, a verificação, numa base de amostragem, do suporte das quantias e divulgações nelas constantes e a avaliação das estimativas, baseadas em juízos e critérios definidos pela administração, utilizadas na sua preparação;
 - a verificação das operações de consolidação;
 - a apreciação sobre se são adequadas as políticas contabilísticas adoptadas, a sua aplicação uniforme e a sua divulgação, tendo em conta as circunstâncias;
 - a verificação da aplicabilidade do princípio da continuidade; e
 - a apreciação sobre se é adequada, em termos globais, a apresentação das demonstrações financeiras consolidadas.
5. O nosso exame abrangeu também a verificação da concordância da informação financeira constante do relatório de gestão com as demonstrações financeiras.
6. Entendemos que o exame efetuado proporciona uma base aceitável para a expressão da nossa opinião.

Reservas

7. Não foi possível validar com segurança que a contabilidade reflita a integralidade do imobilizado do Município, sendo de referir o não reconhecimento do edifício sede, com eventuais efeitos em termos de cômputo das amortizações, e os trabalhos para a própria empresa – concluindo-se pela subavaliação /subvalorização global do ativo e dos fundos próprios.
8. Não podemos pronunciar-nos acerca de eventuais contingências e necessidades de provisões sobre situações de contencioso pendentes nos tribunais.
9. Não foi possível validar integralmente os saldos e a correlativa imputação a proveitos do exercício e de exercícios anteriores, relativos à rubrica de subsídios ao investimento.



Gaspar Castro, Romeu Silva & Associados, S.R.O.C., Lda.

Opinião

10. Em nossa opinião, exceto quanto aos efeitos dos ajustamentos que poderiam revelar-se necessários caso não existissem as limitações descritas nos parágrafos 7. a 9 acima, as referidas demonstrações financeiras consolidadas apresentam de forma verdadeira e apropriada, em todos os aspectos materialmente relevantes, a posição financeira consolidada do **Município de Cabeceiras de Basto** em 31 de Dezembro de 2012, o resultado consolidado das suas operações no exercício findo naquela data, em conformidade com os princípios contabilísticos geralmente aceites em Portugal.

Relato sobre outros requisitos legais

11. É também nossa opinião que a informação constante do relatório de gestão consolidado é concordante com as demonstrações financeiras consolidadas do exercício.

Braga, 12 de Abril de 2013

GASPAR CASTRO, ROMEU SILVA & ASSOCIADOS – SROC, LDA (Nº.153)

Representada por

Gaspar Vieira de Castro, ROC 557