

Município de
Cabeceiras de Basto



**DEMONSTRAÇÕES FINANCEIRAS
SEMESTRAIS**

2016

Município de
Cabeceiras de Basto



BALANÇO

BALANÇO

mapa 1

Código das Contas POCAL	Activo	Exercícios			
		AB	30-06-2016 AP	AL	31-12-2015 AL
	Imobilizado:				
	Bens de domínio público:				
451	Terrenos e recursos naturais	678.903,38€		678.903,38€	678.903,38€
452	Edifícios				
453	Outras construções e infraestruturas	70.386.808,65€	37.947.577,39€	32.439.231,26€	34.151.355,81€
455	Bens do património histórico, artístico e cultural				
459	Outros bens de domínio público	964.305,07€	110.864,79€	853.440,28€	856.720,46€
445	Imobilizações em curso	1.893.978,66€		1.893.978,66€	1.617.707,06€
446	Adiantamentos por conta de bens de domínio público				
		73.923.995,76€	38.058.442,18€	35.865.553,58€	37.304.686,71€
	Imobilizações incorpóreas:				
431	Despesas de instalação				
432	Despesas de investigação e de desenvolvimento				
433	Propriedade industrial e outros direitos				
439	Outras		- €	- €	- €
449	Adiantamentos por conta de imobilizações incorpóreas				
		- €	- €	- €	- €
	Imobilizações corpóreas:				
421	Terrenos e recursos naturais	5.804.511,03€		5.804.511,03€	5.750.921,05€
422	Edifícios e outras construções	38.915.729,60€	4.310.886,18€	34.604.843,42€	34.833.854,51€
423	Equipamento básico	742.334,78€	603.396,98€	138.937,80€	142.684,85€
424	Equipamento de transporte	1.402.416,38€	1.206.039,09€	196.377,29€	151.034,07€
425	Ferramentas e utensílios	45.092,27€	32.438,48€	12.653,79€	13.934,81€
426	Equipamento administrativo	1.378.427,84€	1.229.498,14€	148.929,70€	206.906,65€
427	Taras e vasilhame				
428	Grandes Reparações	426.441,08€		426.441,08€	407.898,99€
429	Outras imobilizações corpóreas	3.270.814,39€	2.706.136,17€	564.678,22€	663.325,91€
442	Imobilizações em curso	9.438.860,17€		9.438.860,17€	9.153.017,56€
448	Adiantamentos por conta de imobilizações corpóreas				
		61.424.627,54€	10.088.395,04€	51.336.232,50€	51.323.578,40€
	Investimentos financeiros:				
411	Partes de capital	2.764.793,66€		2.764.793,66€	2.764.793,66€
412	Obrigações e títulos de participação	572.850,56€		572.850,56€	572.850,56€
414	Investimentos em imóveis			- €	- €
415	Outras aplicações financeiras				
441	Imobilizações em curso				
447	Adiantamentos por conta de investimentos financeiros				
		3.337.644,22€	- €	3.337.644,22€	3.337.644,22€
	Circulante:				
	Existências:				
36	Matérias-primas, subsidiárias e de consumo	324.595,72€		324.595,72€	324.421,72€
35	Produtos e trabalhos em curso				
34	Subprodutos, desperdícios, resíduos e refugos				
33	Produtos acabados e intermédios				
32	Mercadorias	- €		- €	- €
37	Adiantamentos por conta de compras				
		324.595,72€	- €	324.595,72€	324.421,72€
	Dívidas de terceiros - curto prazo:				
28	Empréstimos concedidos				
211	Cliente, c/c				
212	Contribuintes, c/c	498.802,49€		498.802,49€	294,74€
213	Utentes, c/c	296.143,19€		296.143,19€	140.384,35€
2177	Cauções diversas			- €	- €
218	Clientes, contribuintes e utentes de cobrança duvidosa	146.380,11€	146.380,11€	- €	- €
251	Devedores pela execução do orçamento				
229	Adiantamentos a fornecedores				
2619	Adiantamentos a fornecedores do imobilizado				
24	Estado e outros entes públicos	4.829,61€		4.829,61€	- €
264	Administração autárquica			- €	- €
262+263+267+261	Outros devedores	913.650,77 €		913.650,77€	911.067,82€
		1.859.806,17€	146.380,11€	1.713.426,06€	1.051.746,91€
	Titulos negociáveis:				
151	Acções				
152	Obrigações e títulos de participação				
153	Titulos da dívida pública				

BALANÇO

mapa 1

Código das Contas POCAL	Activo	Exercícios			
		30-06-2016	31-12-2015		
		AB	AP	AL	AL
159	Outros títulos				
18	Outras aplicações de tesouraria				
	Depósitos em instituições financeiras e caixa:				
12	Depósitos em instituições financeiras	2.682.719,83€		2.682.719,83€	2.284.613,20€
11	Caixa	5.838,25€		5.838,25€	5.789,49€
		2.688.558,08€		2.688.558,08€	2.290.402,69€
	Acréscimos e diferimentos:				
271	Acréscimos de proveitos	1.086.614,70€		1.086.614,70€	1.135.508,02€
272	Custos diferidos	23.796,04€		23.796,04€	23.796,04€
		1.110.410,74€		1.110.410,74€	1.159.304,06€
	Total de amortizações		48.146.837,22€		
	Total de provisões		146.380,11€		
	Total do activo	144.669.638,23€	48.293.217,33€	96.376.420,90€	96.791.784,71€


BALANÇO

mapa 1

Código das Contas POCAL	Fundos Próprios e Passivo	Exercícios	
		30-06-2016	31-12-2015
Fundos Próprios:			
51	Património	50.157.571,15€	50.157.571,15€
55	Ajustamento de partes de capital em empresas	1.600.565,87€	1.600.565,87€
56	Reservas de reavaliação		
Reservas:			
571	Reservas legais	156.037,91€	156.037,91€
572	Reservas estatutárias		
573	Reservas contratuais		
574	Reservas livres		
575	Subsídios		
576	Doações	81.926,53€	81.926,53€
577	Reservas decorrentes de transferências de activos		
578	Edifícios Escolares (DL)	1.845.609,13€	1.845.609,13€
59	Resultados transitados	3.628.344,02€	4.889.275,36€
88	Resultado líquido do exercício	- 451.716,38€ -	1.260.931,34€
Total dos fundos próprios		57.018.338,24€	57.470.054,61€
Passivo:			
	Provisões para riscos e encargos	759.117,25€	759.117,25€
	Dívidas de Longo Prazo	6.029.508,20€	6.380.867,20€
		6.788.625,45€	7.139.984,45€
Dívidas a terceiros - Curto prazo:			
2311	Empréstimos de curto prazo	- €	- €
269	Adiantamentos por conta de vendas	- €	- €
221	Fornecedores, c/c	154.328,48€	118.185,20€
228	Fornecedores - Facturas em recepção e conferência	- €	- €
252	Credores pela execução do orçamento	172.164,90€	- €
216+219	Adiantamentos de clientes, contribuintes e utentes	- €	- €
261	Fornecedores de imobilizado, c/c	193.304,56€	1.243,41€
24	Estado e outros entes públicos	183.276,70€	116.714,90€
264	Administração autárquica	- €	- €
262+263+267+268	Outros credores	1.009.678,79€	1.042.920,52€

BALANÇO

mapa 1



Código das Contas POCAL	Fundos Próprios e Passivo	Exercícios	
		30-06-2016	31-12-2015
217+26131	Garantias e caucões	558.131,97€	583.724,15€
		2.270.885,40€	1.862.788,18€
	Acréscimos e diferimentos:		
273	Acréscimos de custos	452.433,93€	611.913,98€
274	Proveitos diferidos	29.846.137,89€	29.707.043,49€
		30.298.571,82€	30.318.957,47€
	Total do Passivo	39.358.082,67€	39.321.730,10€
	Total dos fundos próprios e do passivo	96.376.420,90€	96.791.784,71€

Município de
Cabeceiras de Basto



DEMONSTRAÇÃO DE RESULTADOS

DEMONSTRAÇÃO DE RESULTADOS

Código das Contas POCAL	Designação	Exercícios	
		30-06-2016	30-06-2015
Custos e Perdas			
61	Custo das mercadorias vendidas e das matérias consumidas		
	Mercadorias	- €	- €
	Matérias		
62	Fornecimentos e serviços externos	1.939.246,52€	1.741.356,25 €
	Custos com pessoal:		
641+642	Remunerações	1.767.920,15€	1.818.065,23 €
643 a 648	Encargos sociais	521.049,93€	452.641,38 €
63	Transferências e subsídios correntes concedidos e prest. sociais	544.922,24€	292.204,94 €
66	Amortizações do exercício	2.143.636,94€	- €
67	Provisões do exercício	- €	- €
65	Outros custos e perdas operacionais		13.136,34 €
	(A) Custos e perdas operacionais	6.916.775,78€	6.378.090,83 €
68	Custos e perdas financeiros	53.282,62€	63.585,18 €
	(C) Custos e perdas correntes	6.970.058,40€	6.441.676,01 €
69	Custos e perdas extraordinários	435.251,63€	10.895,87 €
	(E) Custos e perdas do exercício	7.405.310,03€	6.452.571,88 €
88	Resultado líquido do exercício	- 451.716,38€	211.566,28 €
Proveitos e ganhos			
	Vendas e prestações de serviços:		
7111	Vendas de mercadorias	2.514,23€	2.065,95 €
7112+7113	Vendas de produtos	225.026,42€	166.554,27 €
712+713	Prestação de serviços	623.968,92€	758.852,33 €
72	Impostos e taxas	1.652.203,97€	1.306.715,76 €
	Variação da produção		
75	Trabalhos para a própria entidade	249.979,74€	162.147,78 €
73	Proveitos suplementares		
74	Transferências e subsídios obtidos	4.144.630,13€	4.222.686,31 €
76	Outros proveitos e ganhos operacionais	- €	- €
	(B) Proveitos e ganhos operacionais	6.898.323,41€	6.619.022,40 €
78	Proveitos e ganhos financeiros	18.856,94€	817,72 €
	(D) Proveitos e ganhos correntes	6.917.180,35€	6.619.840,12 €
79	Proveitos e ganhos extraordinários	36.413,30€	44.298,04 €
	(F) Proveitos totais	6.953.593,65€	6.664.138,16 €

RESUMOS	30.06.2015	30.06.2014
Resultados operacionais (B) - (A) =	- 18.452,37€	240.931,57€
Resultados financeiros (D-B) - (C-A) =	- 34.425,68€	62.767,46€
Resultados correntes (D) - (C) =	- 52.878,04€	178.164,11€
Resultado líquido do exercício (F) - (E) =	- 451.716,38€	211.566,28€

Município de
Cabeceiras de Basto



ANEXOS ÀS DEMONSTRAÇÕES FINANCEIRAS

ANEXOS ÀS DEMONSTRAÇÕES FINANCEIRAS SEMESTRAIS

1-CARATERIZAÇÃO DA ENTIDADE

1	IDENTIFICAÇÃO DA ENTIDADE	
1.1	ENDEREÇO POSTAL:	Praça da Republica - 4860-355 Cabeceiras de Basto
	Telefone - Fax	Telefone:253669100, Fax:253662726
	N.º Identificação Fiscal	505330334
1.2	NÚMERO DE ELEITORES	
	Município	Até 10 000 Mais de 10 000 e menos de 40 000 Iguar ou superior a 40 000
		<input checked="" type="checkbox"/>
FONTE:		
2	LEGISLAÇÃO	
	Data de constituição	Publicada no D.R. de
3	ESTRUTURA ORGANIZACIONAL	
	SERVIÇOS	
3.1	MUNICIPALIZADOS	
	A Câmara Municipal tem Serviços Municipalizados?	Sim Não <input type="checkbox"/> <input checked="" type="checkbox"/>
	Se respondeu sim, especifique quais e indique os respetivos grupos:	

3.2	EMPRESAS MUNICIPAIS	
	A Câmara Municipal tem Empresas Municipais?	Sim Não <input checked="" type="checkbox"/> <input type="checkbox"/>
	Se respondeu sim, especifique quais e indique os respetivos grupos:	
	EMUNIBASTO, EM –Em liquidação	

3.3	ÓRGÃOS	
	Tem órgãos de natureza consultiva?	Sim Não <input type="checkbox"/> <input checked="" type="checkbox"/>
	Tem órgãos de fiscalização?	<input checked="" type="checkbox"/> <input type="checkbox"/>
3.4	ORGANOGRAMA	
	Anexar organograma e diploma que o aprovou	

4	DESCRIÇÃO SUMÁRIA DAS ACTIVIDADES	

A atividade municipal centrou esforços na melhoria das acessibilidades, executando obras de construção e beneficiação de estradas e caminhos. Ampliação e melhoramento das redes de abastecimento de água e de saneamento aumentando significativamente o número de munícipes servidos. Apoio às famílias, através do reforço de medidas de apoio direcionadas aos grupos socialmente mais vulneráveis, em particular no que respeita à intervenção com crianças e idosos em situação de maior fragilidade social. Adaptação e beneficiação dos diversos edifícios municipais. Adaptação e beneficiação de Escolas e Jardins de Infância. O património imaterial esteve presente na concretização de várias ações culturais com grande envolvimento da população, mas também promovemos ações de cariz socioeconómico, nomeadamente de promoção e valorização dos produtos locais.

5 RECURSOS HUMANOS
5.1 IDENTIFICAÇÃO DOS MEMBROS DO ÓRGÃO EXECUTIVO

Presidente	Francisco Luís Teixeira Alves
Vereadores	Jorge Agostinho Borges Machado
	Alfredo Magalhães da Silva
	Ana Paula Magalhães Carvalho
	Deolinda Isabel da Costa Coutinho
	Hélder Emanuel Teixeira Vaz
	Mário António Jesus Leite

5.2 NÚMERO DE VEREADORES

Em regime de permanência	1
A meio tempo	1
Restantes vereadores	4

FONTE:

6 ORGANIZAÇÃO CONTABILÍSTICA

1 - Descrição das características do sistema informativo

CTA - saga

2 - Demonstrações financeiras intervalares documentadas

Sim Não

Periodicidade

Trim. Sem.

3 - Descentralização contabilística

Sim Não

Em caso afirmativo descreva

Outras informações

7 OUTRA INFORMAÇÃO



7.1 REGULAMENTOS INTERNOS E OUTROS DOCUMENTOS INFORMATIVOS				
	DATA DE APROVAÇÃO		DATA DE ALTERAÇÃO	
	ÓRG. EXECUTIVO	ÓRG. DELIBERATIVO	ÓRG. EXECUTIVO	ÓRG. DELIBERATIVO
Inventário	25-09-2000	19-12-2000		
Normas Controlo Interno	30-10-2015			
Balanço inicial				
Normas Reg. Exec. Orçamento	30-10-2015	27-11-2015		
Outras				

7.2 ACÇÕES INSPECTIVAS				
Entidade	ANOS DE INCIDÊNCIA			
	ANO N	N-1	N-2	N-3
Inspeção Geral Finanças			1989	1988
Inspeção Geral da Administração do Território			1994	1995
Inspeção Geral da Administração Local		2010/2011		
Inspeção Tribunal de Contas			1996	

7.3 DOCUMENTOS DE GESTÃO			
	DATA DE APROVAÇÃO		Observações
	Órgão Executivo	Órgão Deliberativo	
Grandes Opções do Plano	30-10-2015	27-11-2015	
Orçamento	30-10-2015	27-11-2015	
Documentos Prestação de Contas	08-04-2016	29-04-2016	
Outros – Documentos de Prestação de Contas Consolidados	13-06-2016	24-06-2016	

8 OUTRAS INFORMAÇÕES (documento n.º 12 - Instruções do Tribunal de Contas n.º 1/2001)	
a) montante dos Fundos Geral, de Base e de Coesão Municipal:	
b) montante dos pagamentos relativos a investimentos realizados no ano anterior:	
c) indicação da quota parte das amortizações e encargos financeiros resultantes de empréstimos contraídos pelas Associações de Municípios em que a Autarquia participe e/ou Empresas Municipais:	- €

2 - NOTAS AO BALANÇO E À DEMONSTRAÇÃO DE RESULTADOS

2.1- Indicação e justificação das disposições do POCAL que, em casos excepcionais devidamente fundamentados e sem prejuízo do legalmente estabelecido, tenham sido derrogadas e dos respetivos efeitos no balanço e demonstração de resultados, tendo em vista a necessidade de estes darem uma imagem verdadeira e apropriada do ativo, do passivo e dos resultados da autarquia local.

Não aplicável

2.2 - Indicação e comentário das contas do balanço e da demonstração de resultados cujos conteúdos não sejam comparáveis com os do exercício anterior.



2.3 - Critérios valorimétricos utilizados relativamente às várias rubricas do balanço e da demonstração de resultados, bem como métodos de cálculo respeitantes aos ajustamentos de valor, designadamente amortizações e provisões.

2.3.1 - Amortizações

Rubrica	Critério
Bens de Domínio Público	Custo de produção ou de aquisição, valor de avaliação/valorização quando da aplicação do POCAL Depreciações sistemáticas de acordo com o CIBE-Portaria n.º 671/2000, de 17 de abril.
Imobilizado Corpóreo/ativo fixo tangível	Custo de produção ou de aquisição; Bens obtidos a título gratuito-valor resultante da avaliação ou VPT, caso não seja exequível, o imobilizado assume valor zero; Depreciações sistemáticas de acordo com o CIBE-Portaria n.º 671/2000, de 17 de abril.
Imobilizado Incorpóreo/ativo intangível	Despesas de instalação, investigação e desenvolvimento amortizadas num prazo máximo de 5 anos.
Investimentos financeiros	Custo de aquisição; Quando, a data do balanço, os investimentos financeiros apresentarem um valor de mercado inferior ao contabilístico, deve ser reconhecido um ajustamento.
Existências	Custo de aquisição; Custeio das saídas: FIFO
Dívidas de/a terceiros	Reconhecidas de acordo com o valor dos documentos que as titulam
Disponibilidades	Expressas pelos montantes dos meios de pagamento e dos saldos de todas as contas de depósitos.

2.3.2 - Provisões

Rubrica	Critério
Para Riscos e Encargos	Previsão de encargos decorrentes dos processos judiciais em curso (remetida pelos nossos advogados)
Para Cobrança Duvidosa	Efetuada com base nos valores já debitados ao tesoureiro



2.4 - Cotações utilizadas para a conversão em euros das operações registadas em contas incluídas no balanço e na demonstração de resultados originariamente expressas em moeda estrangeira diferente.
Não existem saldos em moeda estrangeira

2.5 - Situações em que o resultado do exercício foi afetado:

2.5.1 - Por valorimetrias diferentes das previstas no capítulo 4 "Critérios de valorimetria" do POCAL;

2.5.2 - Por amortizações do ativo imobilizado superiores às adequadas;

2.5.3 - Por provisões extraordinárias respeitantes ao ativo.

Não aplicável

2.6 - Comentário das rubricas «despesas de instalação» e «despesas de investigação e de desenvolvimento»;

Não aplicável

2.7 - Movimentos ocorridos nas rubricas do ativo imobilizado constantes do balanço e nas respetivas amortizações e provisões:

MAPA DO ATIVO BRUTO

Rubricas	Saldo Inicial	Reavaliação / Ajustamentos	Aumentos	Alienações	Transferências Abates	Saldo Final
41 INVESTIMENTOS FINANCEIROS	3.337.644,22 €	- €	- €	- €	- €	3.337.644,22 €
41.1 Partes de capital	2.764.793,66 €	- €	- €	- €	- €	2.764.793,66 €
41.1.2 Empresas municipais e intermunicipais	1.000.000,00 €	- €	- €	- €	- €	1.000.000,00 €
41.1.2.1 EMUNI BASTO	1.000.000,00 €	- €	- €	- €	- €	1.000.000,00 €
41.1.3 Empresas privadas ou cooperativas	1.764.793,66 €	- €	- €	- €	- €	1.764.793,66 €
41.1.3.1 EMPRESAS PRIVADAS	1.764.793,66 €	- €	- €	- €	- €	1.764.793,66 €
41.1.3.1.0 Municipia, SA	4.987,98 €	- €	- €	- €	- €	4.987,98 €
41.1.3.1.0 ADR	29.326,83 €	- €	- €	- €	- €	29.326,83 €
41.1.3.1.0 REGIE COOPERATIVA-Terra Mais Verde	40.000,00 €	- €	- €	- €	- €	40.000,00 €
41.1.3.1.0 TURISMO CULTURAL E RELEGIOSO-TCR	5.000,00 €	- €	- €	- €	- €	5.000,00 €
41.1.3.1.0 RESINORTE	70.348,00 €	- €	- €	- €	- €	70.348,00 €
41.1.3.1.0 BASTO VIDA	1.615.130,85 €	- €	- €	- €	- €	1.615.130,85 €
41.2 Obrigações e títulos de participação	572.850,56 €	- €	- €	- €	- €	572.850,56 €
41.2.2 Fundo de Apoio Municipal (FAM)	572.850,56 €	- €	- €	- €	- €	572.850,56 €
42 IMOBILIZAÇÕES CORPÓREAS	51.912.092,17 €	- €	341.480,07 €	- 184.410,00 €	- 83.394,87 €	51.985.767,37 €
42.1 Terrenos e recursos naturais	5.750.921,05 €	- €	237.999,98 €	- 184.410,00 €	- €	5.804.511,03 €
42.2 Edifícios e outras construções	38.915.729,60 €	- €	- €	- €	- €	38.915.729,60 €
42.2.1 Edifícios	27.741.531,12 €	- €	- €	- €	- €	27.741.531,12 €
42.2.1.01 Habitação	996.015,56 €	- €	- €	- €	- €	996.015,56 €
42.2.1.02 Instalações de Serviços	2.100.860,34 €	- €	- €	- €	- €	2.100.860,34 €
42.2.1.03 Instalações desportivas e recreativas	5.938.509,11 €	- €	- €	- €	- €	5.938.509,11 €
42.2.1.04 Mercados e instalações de fiscalização sanitária	1.370.813,40 €	- €	- €	- €	- €	1.370.813,40 €
42.2.1.06 Escolas	14.545.335,44 €	- €	- €	- €	- €	14.545.335,44 €
42.2.1.08 Outros	2.789.997,27 €	- €	- €	- €	- €	2.789.997,27 €
42.2.2 Outras construções	11.174.198,48 €	- €	- €	- €	- €	11.174.198,48 €
42.2.2.01 Viadutos, arruamentos e obras complementares	60.211,71 €	- €	- €	- €	- €	60.211,71 €
42.2.2.02 Esgotos	4.404.992,18 €	- €	- €	- €	- €	4.404.992,18 €
42.2.2.03 Iluminação pública	34.979,68 €	- €	- €	- €	- €	34.979,68 €
42.2.2.05 Instalações desportivas e recreativas	2.001.087,93 €	- €	- €	- €	- €	2.001.087,93 €
42.2.2.06 Captação, tratamento e distribuição de água	3.841.481,20 €	- €	- €	- €	- €	3.841.481,20 €
42.2.2.09 Infra-estruturas para distr. de energia eléctrica	599.121,94 €	- €	- €	- €	- €	599.121,94 €
42.2.2.11 Cemitérios	- €	- €	- €	- €	- €	- €
42.2.2.12 Outras	232.323,84 €	- €	- €	- €	- €	232.323,84 €
42.3 Equipamento básico	729.363,82 €	- €	12.970,96 €	- €	- €	742.334,78 €
42.4 Equipamento de transporte	1.348.904,86 €	- €	71.967,04 €	- €	- 18.455,52 €	1.402.416,38 €
42.5 Ferramentas e utensílios	45.092,27 €	- €	- €	- €	- €	45.092,27 €
42.6 Equipamento administrativo	1.426.287,76 €	- €	- €	- €	- 47.859,92 €	1.378.427,84 €
42.8 GRANDES REPARAÇÕES	407.898,99 €	- €	18.542,09 €	- €	- €	426.441,08 €
42.9 Outras imobilizações corpóreas	3.287.893,82 €	- €	- €	- €	- 17.079,43 €	3.270.814,39 €
44.2 Imobil. em curso de imobilizações corpóreas	9.153.017,56 €	- €	285.842,61 €	- €	- €	9.438.860,17 €
45 BENS DE DOMÍNIO PÚBLICO	72.030.017,10 €	- €	- €	- €	- €	72.030.017,10 €
45.1 Terrenos e recursos naturais	678.903,38 €	- €	- €	- €	- €	678.903,38 €
45.1.01 Captações de águas superficiais	339.242,73 €	- €	- €	- €	- €	339.242,73 €
45.1.02 Captações de água subterrâneas	339.660,65 €	- €	- €	- €	- €	339.660,65 €
45.3 Outras construções e infraestruturas	70.386.808,65 €	- €	- €	- €	- €	70.386.808,65 €
45.3.01 Estradas	19.172.306,78 €	- €	- €	- €	- €	19.172.306,78 €
45.3.02 Caminhos	48.002.015,51 €	- €	- €	- €	- €	48.002.015,51 €
45.3.03 Cemitérios	148.384,26 €	- €	- €	- €	- €	148.384,26 €
45.3.04 Praças e Jardins	2.674.948,87 €	- €	- €	- €	- €	2.674.948,87 €
45.3.09 Outros	389.153,23 €	- €	- €	- €	- €	389.153,23 €
45.9 Outros bens de domínio público	964.305,07 €	- €	- €	- €	- €	964.305,07 €
45.9.01 Reservatórios	914.425,28 €	- €	- €	- €	- €	914.425,28 €
45.9.02 Estatuas e Monumentos	49.879,79 €	- €	- €	- €	- €	49.879,79 €
44.5 Imobilizações em curso de bens de domínio público	1.617.707,06 €	- €	276.271,60 €	- €	- €	1.893.978,66 €



MAPA DE AMORTIZAÇÕES E PROVISÕES

	Rubricas	Saldo Inicial	Regularizações	Reforço	Saldo Final
48	AMORTIZAÇÕES ACUMULADAS	46.084.568,78 €	- 81.368,50 €	2.143.636,94 €	48.146.837,22 €
48.2	De imobilizações corpóreas	9.741.531,33 €	- 81.368,50 €	428.232,22 €	10.088.395,04 €
48.2.2	Edifícios e outras construções	4.081.875,09 €	- €	229.011,11 €	4.310.886,18 €
48.2.2.1	Edifícios	3.084.030,14 €	- €	171.695,22 €	3.255.725,35 €
48.2.2.1.01	Habitação	131.600,97 €	- €	6.269,38 €	137.870,35 €
48.2.2.1.02	Instalações de Serviços	320.769,51 €	- €	12.971,33 €	333.740,84 €
48.2.2.1.03	Instalações Desportivas e Recreativas	982.755,30 €	- €	37.111,35 €	1.019.866,65 €
48.2.2.1.04	Mercados e Instalações de Fiscalização Sanitaria	254.351,94 €	- €	8.462,09 €	262.814,03 €
48.2.2.1.06	Escolas	1.083.333,93 €	- €	90.228,96 €	1.173.562,89 €
48.2.2.1.08	Outros	311.218,49 €	- €	16.652,11 €	327.870,60 €
48.2.2.2	Outras construções	997.844,95 €	- €	57.315,89 €	1.055.160,83 €
48.2.2.2.01	Viadutos, arruamentos e obras complementares	6.021,18 €	- €	1.505,30 €	7.526,48 €
48.2.2.2.02	Esgotos	342.344,06 €	- €	14.781,84 €	357.125,90 €
48.2.2.2.03	Iluminação Pública	33.949,18 €	- €	515,25 €	34.464,43 €
48.2.2.2.05	Parques e Jardins	227.451,86 €	- €	11.288,68 €	238.740,54 €
48.2.2.2.06	Captação, tratamento e distribuição de água	297.987,41 €	- €	20.508,39 €	318.495,80 €
48.2.2.2.09	Infra-estruturas para distribuição de energia elec	55.849,01 €	- €	3.011,95 €	58.860,96 €
48.2.2.2.12	Outras	34.242,25 €	- €	5.704,48 €	39.946,73 €
48.2.3	Equipamento básico	586.678,97 €	- €	16.718,01 €	603.396,98 €
48.2.4	Equipamento de transporte	1.197.870,79 €	- 18.455,52 €	26.623,82 €	1.206.039,09 €
48.2.5	Ferramentas e utensilios	31.157,46 €	- €	1.281,02 €	32.438,48 €
48.2.6	Equipamento administrativo	1.219.381,11 €	- 47.605,55 €	57.722,58 €	1.229.498,14 €
48.2.9	Outras imobilizações corpóreas	2.624.567,91 €	- 15.307,43 €	96.875,69 €	2.706.136,17 €
48.5	De bens de domínio publico	36.343.037,45 €	- €	1.715.404,73 €	38.058.442,18 €
48.5.3	Outras construções e infraestruturas	36.235.452,84 €	- €	1.712.124,55 €	37.947.577,39 €
48.5.3.1	Estradas	7.324.944,95 €	- €	477.551,03 €	7.802.495,98 €
48.5.3.2	Caminhos	28.534.463,06 €	- €	1.197.162,62 €	29.731.625,68 €
48.5.3.3	Cemiterios	16.282,40 €	- €	538,28 €	16.820,68 €
48.5.3.4	Praças e Jardins	316.386,55 €	- €	30.607,26 €	346.993,81 €
48.5.3.9	Arruamentos e passeios	43.375,88 €	- €	6.265,38 €	49.641,26 €
48.5.9	Outros bens de domínio publico	107.584,61 €	- €	3.280,18 €	110.864,79 €
48.5.9.1	Reservatorios	101.224,17 €	- €	3.112,80 €	104.336,97 €
48.5.9.2	Estatuas e Monumentos	6.360,44 €	- €	167,38 €	6.527,82 €
29	PROVISÕES	905.930,34 €	- 432,98 €	905.497,36 €	905.497,36 €
29.1	Para cobranças duvidosas	146.813,09 €	- €	146.380,11 €	146.380,11 €
29.1.1	Débitos ao tesoureiro (anos anteriores)	146.813,09 €	- 432,98 €	146.380,11 €	146.380,11 €
29.2	Para riscos e encargos	759.117,25 €	- €	759.117,25 €	759.117,25 €
29.2.1	Processos judiciais em curso	759.117,25 €	- €	759.117,25 €	759.117,25 €

2.8. - Indicação dos custos incorridos no exercício e respeitantes a empréstimos obtidos para financiar imobilizações, durante a construção, que tenham sido capitalizados nesse período;

Os custos com os empréstimos obtidos são reconhecidos como custos do período em que ocorrem.

2.9. - Indicação dos diplomas legais nos termos dos quais se baseou a reavaliação dos bens do imobilizado.

Não aplicável

2.10. - Elaboração de um quadro discriminativo das reavaliações.

Não aplicável

2.11 - Relativamente às imobilizações corpóreas e em curso, deve indicar-se o valor global, para cada uma das contas, de:

2.11.1. - Imobilizações em poder de terceiros, incluindo bens de domínio público cedidos por contrato de concessão, em conformidade com o estabelecido no POCAL.

2.11.2. - Imobilizações implantadas em propriedade alheia;

2.11.3. - Imobilizações reversíveis;

2.11.4. - Discriminação dos custos financeiros neles capitalizados, respeitantes ao exercício e acumulados.
Não aplicável

2.12. - Indicação dos bens utilizados no regime de locação financeira, com menção dos respetivos valores contabilísticos;
Não aplicável

2.13. - Relação dos bens do imobilizado que não foi possível valorizar, com indicação das razões dessa impossibilidade:

Designação do bem	Localização	Observações
Edifício dos Paços do Concelho	Praça da Republica-Refojos de Basto	Dificuldades em comprovar a titularidade do edifício
Edifício Escolar de Cavez	Ferreirinha - Cavez	Em fase de registo na conservatória
Edifício Escolar do Arco de Baúlhe	Souto - Arco de Baúlhe	Em fase de registo na conservatória
Lote de terreno n.º19	Loteamento nº 2/2012-Pielas - Painzela	Ainda não estão criadas as condições legais para realização da escritura de compra e venda de terrenos
Lote de terreno n.º20	Loteamento nº 2/2012-Pielas - Painzela	Ainda não estão criadas as condições legais para realização da escritura de compra e venda de terrenos
Parcela de terreno c/2.224m ²	Loteamento nº 2/2012-Pielas - Painzela	Ainda não estão criadas as condições legais para realização da escritura de compra e venda de terrenos
Parcela de terreno c/4.540m ²	Loteamento nº 2/2012-Pielas - Painzela	Ainda não estão criadas as condições legais para realização da escritura de compra e venda de terrenos
Polidesportivo de Eiró-Riodouro	Eiró-Riodouro	Ainda não estão criadas as condições legais para realização da escritura de compra e venda de terrenos
Ecopista	Arco de Baúlhe	Foram realizadas obras de beneficiação num equipamento que não é propriedade do Município, apenas se encontra cedido ao Município
Jardim de Infância de Vilar de Cunhas	Vilar de Cunhas	Em fase de registo na conservatória

2.14.- Identificação dos bens de domínio público que não são objeto de amortização e indicação das respetivas razões.
Não aplicável

2.15. - Designação e sede das entidades participadas, com indicação da parcela detida, bem como dos capitais próprios ou equivalente e do resultado do último exercício em cada uma dessas entidades, com menção desse exercício.



DENOMINAÇÃO	SEDE	VALOR DA PARTICIPAÇÃO FINANCEIRA	% CAPITAL DETIDO PELO MUNICÍPIO	RESULTADO LIQUIDO EXERCÍCIO 2015
Emunibasto, E.E.M. (em liquidação-em cumprimento do disposto no n.º 3 do artigo 61.º da Lei n.º 50/2013, de 31 de agosto) *1	Praça da República n.º 299 4860- 355 Cabeceiras de Basto	1.000.000	100,00%	n/a
BASTO VIDA- Serviços de Ação Social e Cuidados de Saúde, CRL	Bairro João Paulo II n.º 58 4860- 360 Cabeceiras de Basto	2.000	80,00%	15.706,22€
RESINORTE	Codessoso, Apartado 27 4890- 166 Celorico de Basto	70.348	0,88%	3.958.175,00 €
TCR-Desenvolvimento e Promoção de Turismo Cultural e Religioso, CRL	Av. General Norton de Matos n.º 50, 1º 4700-387 Braga	5.000	2,85%	s/informação
ADREDT,SA	Apartado 60 4600 Amarante	29.327	4,45%	S/informação
MUNICIPIA,SA	TAGUSPARK-Edif. Ciência II n.º 11 3.º B 2740-120 Porto Salvo	4.988	0,15%	35.348,66€
REGIE COOPERATIVA - Terra Mais Verde		40.000	40,00%	1.498,39€

*1- Dissolvida em 14/06/2016.

2.16. - Relativamente aos elementos incluídos nas contas “Títulos negociáveis” e “Outras aplicações de tesouraria”, indicação, quando aplicável, da natureza, entidades, quantidades e valor do balanço.

Não aplicável

2.17. - Discriminação da conta “Outras aplicações financeiras”, com indicação, quando aplicável, da natureza, entidades, quantidades, valores nominais e valor do balanço.

O Fundo de Apoio Municipal (FAM) tem como finalidade contribuir para a prevenção e a recuperação de situações de rutura financeira municipal, através de mecanismos de reequilíbrio orçamental, reestruturação da dívida e assistência financeira.

De acordo com o disposto no n.º1 do artigo 19.º da Lei n.º 53/2014, de 25 de agosto, a realização do capital do FAM, ocorrerá no prazo máximo de sete anos, em duas prestações anuais, a realizar nos meses de Junho e dezembro, com início no ano de 2015.

Cada prestação tem o valor de 40.918 euros, o que se traduz num custo anual de 81.836,00 euros até ao ano de 2021, altura em que o capital do FAM estará todo realizado e que para o Município de Cabeceiras será de 572.850,56 euros.

Assim, o balanço apresenta um saldo na conta 41.2.2, no valor de 572.850,56 euros, relativas ao Fundo de Apoio Municipal (FAM).

2.18.- Indicação global, por categorias de bens, das diferenças, materialmente relevantes, entre os custos de elementos do ativo circulante, calculados de acordo com os critérios valorimétricos adaptados, e as quantias correspondentes aos respetivos preços de mercado.

Não aplicável

2.19. - Fundamentação das circunstâncias especiais que justificaram a atribuição a elementos do ativo circulante de um valor inferior ao mais baixo do custo ou do mercado.

Não aplicável

2.20. - Indicação e justificação das provisões extraordinárias respeitantes a elementos do ativo circulante relativamente aos quais, face a uma análise comercial razoável, se prevejam descidas estáveis provenientes de flutuações de valor.

Não aplicável

2.21. - Valor global das dívidas de cobrança duvidosa incluídas em cada uma das rubricas de dívidas de terceiros constantes do balanço.

Designação	Valor
Licenças de obras	61,46€
Imposto Comércio Industria	464,57€
Licença de publicidade	785,29€
Ocupação da via pública	723,11€
Rendas e Alugueres "Talhos"1.027,52€
Reclamos luminosos	21,73€
Tubos Subterrâneos	113,28€
Fornecimento de água, resíduos sólidos e saneamento	143.137,35€
Impressos da Direção Geral de Viação	45,80€
TOTAL	146.380,11€

2.22. - Valor global das dívidas ativas e passivas respeitantes ao pessoal da autarquia local.

Não aplicável

2.23. - Quantidade e valor nominal de obrigações e de outros títulos emitidos pela entidade, com indicação dos direitos que conferem.

Não aplicável

2.24. - Discriminação das dívidas incluídas na conta "Estado e outros entes públicos" em situação de mora.

Não aplicável



2.27 - Mapa de Fluxos de Caixa

Recebimentos			Pagamentos		
Saldo da gerência anterior		2.290.402,69€	Despesas orçamentais		5.910.167,18€
Execução orçamental	1.500.215,62€		Correntes	4.780.407,41€	
Operações de tesouraria	790.187,07€		Capital	1.129.759,77€	
Receitas		6.252.488,45€	Operações de Tesouraria		695.132,40€
Correntes	5.777.690,02€		Saldo para a gerência seguinte		2.688.558,08€
Capital	474.765,65€		Execução orçamental	1.842.536,89€	
Outras receitas	32,78€		Operações de tesouraria	846.021,19€	
Operações de Tesouraria		750.966,52€			
Total		9.293.857,66€	Total		9.293.857,66€

2.28. - Demonstração dos Resultados Financeiros

Código das contas	Custos e Perdas	Exercícios		Código das contas	Proveitos e Ganhos	Exercícios	
		30-6-2016	30-6-2015			30-6-2016	30-6-2015
681	Juros suportados	28.344,27€	37.747,75€	781	Juros obtidos	940,93€	729,16€
682	Perdas em entidades participadas			782	Ganhos em entidades participadas		
683	Amortizações de investimentos em imóveis			783	Rendimentos de imóveis		
684	Provisões para aplicações financeiras			784	Rendimentos de participações de capital		
685	Diferenças de câmbio desfavoráveis			785	Diferenças de câmbio favoráveis		
687	Perdas na alienação de aplicações de tesouraria			786	Descontos de pronto pagamento obtidos		
688	Outros custos e perdas financeiros	24.938,35€	25.837,43€	787	Ganhos na alienação de aplicações de tesouraria		
	Resultados Financeiros	-34.425,68€	-62.767,46€	788	Outros proveitos e ganhos financeiros	17.916,01€	88,56€
		18.856,94€	817,72€			18.856,94€	817,72€

2.29. - Demonstração dos Resultados Extraordinário

Código das contas	Custos e Perdas	Exercícios		Código das contas	Proveitos e Ganhos	Exercícios	
		30-6-2016	30-6-2015			30-6-2016	30-6-2015
691	Transferências de capital concedidas	219.050,00€		791	Restituição de impostos		
692	Dívidas incobráveis			792	Recuperação de dívidas		
693	Perdas em existências			793	Ganhos em existências		
694	Perdas em imobilizações	186.436,37€		794	Ganhos em imobilizações	9.789,15€	2.657,36€
695	Multas e penalidades			795	Benefícios de penalidades contratuais	896,24€	9.077,79€
696	Aumentos de amortizações e provisões			796	Reduções de amortizações e de provisões		
697	Correcções relativas a exercícios anteriores	29.765,26€	10.359,37€	797	Correcções relativas a exercícios anteriores	32,78€	0,50€
698	Outros custos e perdas extraordinários		536,50€	798	Outros proveitos e ganhos extraordinários	25.693,13€	32.562,39€
	Resultados Extraordinários	-398.838,33€	33.402,17€	799	Outros proveitos		
		36.413,30€	44.298,04€			36.413,30€	44.298,04€



3 - NOTAS SOBRE O PROCESSO ORÇAMENTAL E RESPETIVA EXECUÇÃO

3.1 Receita

A receita cobrada até 30 de Junho de 2016 cifrou-se em 6,3 milhões de Euros, dos quais 5,8 milhões respeitam a receitas de natureza corrente e 0,5 milhões a receitas de capital.

Face às taxas de execução financeira apuradas, constata-se que as receitas correntes obtiveram uma boa taxa de execução, dado ainda mais relevante se tivermos em conta que esta é a parte da receita que depende apenas da ação direta do Município. Já nas receitas de capital, a taxa de execução financeira fica aquém do previsto, devido ao facto de a Autarquia continuar muito dependente de financiamentos externos, nomeadamente do Estado e de Fundos Comunitários, o que em alguns casos, significa que há obras já executadas, pelas quais ainda não se recebeu a devida comparticipação financeira.

De referir, que foi incluído no orçamento, através de uma revisão ao orçamento, a verba respeitante ao saldo da gerência anterior, no valor de 1.500.215,62 euros.

3.2 Despesa

O total da despesa paga até 30 de Junho de 2016 ascendeu a 5,9 milhões, dos quais 4,8 milhões respeitam a despesa de natureza corrente e 1,1 milhão a despesa de capital.

3.3 Equilíbrio Orçamental

Equilíbrio Orçamental	30-06-2016
Receitas Correntes	5.777.690,02 €
Despesas correntes	4.780.407,41 €
Saldo Corrente	997.282,61 €
Amortizações Médias	678.674,65 €
Equilíbrio Orçamental	318.607,96 €
	5,51%

A observância do Princípio do Equilíbrio Orçamental, estipulado na Lei nº 73/2013, de 3 de setembro, consubstanciou-se na obtenção de uma poupança corrente de 319 mil euros entre as receitas correntes e as despesas correntes, acrescidas das amortizações médias, em 30 de junho de 2016.



3.3. - Endividamento

3.3.1. - Mapa de Empréstimos

Finalidade do empréstimo a)	Capital		Taxa de Juro Inicial	Encargos até 30/06/2016			Dívida em 1 de Janeiro de 2016	Dívida em 30 de Junho de 2016
	Contratado	Utilizado		Amort.	Juros	Total		
Intempéries	199.519,16€	189.952,58€	2,341%	5.922,53€	173,53€	6.096,06€	71.609,63€	65.687,10€
(I) - art.º 4º da Lei 2-A/2001 de 8/2 Pavilhão Gimnodesportivo da Sede do Concelho	134.810,11€	134.810,11€	1,153%	3.635,08€		3.635,08€	14.540,30€	10.905,22€
(I) - art.º 7º da Lei 16-A/2002, de 31/05 - 1ª alteração à LOE/2002 Melhoria do Saneamento Básico na Sede do Concelho	157.857,56€	157.857,56€	1,153%	4.727,78€	91,37€	4.819,15€	18.911,14€	14.183,36€
(I) - art.º 7º da Lei 16-A/2002, de 31/05 - 1ª alteração à LOE/2002 Requalificação das Vias Municipais	199.303,93€	199.303,93€	1,153%	6.845,38€	130,50€	6.975,88€	27.381,50€	20.536,12€
(I) - art.º 7º da Lei 16-A/2002, de 31/05 - 1ª alteração à LOE/2002 Centro Comunitário de Cavez	106.339,72€	106.339,72€	1,153%	4.412,38€	85,54€	4.497,92€	17.649,54€	13.237,16€
(I) - art.º 7º da Lei 16-A/2002, de 31/05 - 1ª alteração à LOE/2002 Revitalização da Área Central de Cabezeiras de Basto	750.724,40€	750.724,40€	1,514%	6.341,49€	411,95€	6.753,44€	88.780,92€	82.439,43€
(I) - art.º 7º da Lei 16-A/2002, de 31/05 - 1ª alteração à LOE/2002 Financiamento complementar de projectos aprovados ao abrigo do III QCA - Componente não bonificada	680.224,63€	680.224,63€	4,175%	21.114,94€	2.053,29€	23.168,23€	305.734,92€	284.619,98€
(I) - art.º 7º da Lei 16-A/2002, de 31/05 - 1ª alteração à LOE/2002 Financiamento complementar de projectos inscritos em Plano de Actividades - 2002	500.000,00€	500.000,00€	3,875%	15.446,78€	1.639,08€	17.085,86€	227.336,28€	211.889,50€
(N) Financiamento complementar de projectos aprovados pelo Estado e por Fundos Comunitários	691.210,00€	691.210,00€	2,692%	20.721,40€	591,95€	21.313,35€	369.702,29€	348.980,89€
(N) Financiamento complementar de projectos	752.000,00€	752.000,00€	2,446%	22.243,16€	290,52€	22.533,68€	418.470,06€	396.226,90€
(N) Financiamento complementar da aquisição de 21 fogos, destinados a habitação social, sitos no Arco de Baúlhe	445.455,60€	445.455,60€	3,577%	9.782,55€	97,07€	9.879,62€	292.574,02€	282.791,47€
(I) - n.º 9.º do art.º 33.º da LOE/2006 - despacho n.º 22 262/2006, da Presid. Concelho de Ministros, publicado no D.R. n.º 212, 2ª série, de 03/11 Financiamento de investimentos inscritos em PPI	1.070.789,00€	1.070.789,00€	3,784%	31.022,17€	440,53€	31.462,70€	681.472,14€	650.449,97€
(N) Financiamento complementar de projectos	2.500.000,00€	2.500.000,00€	5,959%	71.905,94€	6.860,85€	78.766,79€	1.937.413,03€	1.865.507,09€
(N) Financiamento complementar de projectos - Centros Escolares de Refojos e Arco de Baúlhe	976.121,29€	976.121,29€	4,315%	26.350,67€	3.794,45€	30.145,12€	759.649,30€	733.298,63€
(I) - n.º 6, artº 39º da Lei 2/2007, de 15/01 Financiamento de Projectos de investimento	700.000,00€	700.000,00€	4,627%	15.740,05€	10.468,39€	26.208,44€	608.644,63€	592.904,58€
(N) Banco Espírito Santo: Empréstimo a Longo Prazo (artigo 19º da Lei nº 32-B/2002 de 30/12)	25-10-2902	366.272,31€	2,881%	8.480,00€	515,70€	8.995,70€	157.664,00€	149.184,00€
Pagamento de dividas a fornecedores no âmbito do "Programa Pagar a Tempo e Horas"	766.667,00€	766.667,00€	5,179%	76.666,70€	699,55€	77.366,25€	383.333,50€	306.666,80€
(N)	10.997.294,71€	10.987.728,13€		351.359,00€	28.344,27€	379.703,27€	6.380.867,20€	6.029.508,20€
	10.997.294,71€	10.987.728,13€	€	351.359,00€	28.344,27€	379.703,27€	6.380.867,20€	6.029.508,20€

3.3.2. - Outras Dívidas a Terceiros

Conta	Designação	Saldo
22	FORNECEDORES	154.328,48 €
	António Alves e Ferreira	91,51 €
	Imprensa Nacional - Casa do Moeda, SA	545,11 €
	Macore	3,51 €
	Tornologia Sousa de Alfredo Leite Sousa	135,30 €
	Raven, Lda	594,09 €
	Fernanda Loureiro Teixeira	105,17 €
	Cabasto	185,40 €
	CBL-Computadores de Basto, Lda	356,70 €
	Arcoideal, Lda.	65,00 €
	Teixeira e Oliveira, Lda	127,31 €
	Instituto dos Registos e Notariado	200,67 €
	Açoreana Seguros	69,90 €
	Elvivasco Imobiliária	147,68 €
	Cabeceirideia Unipessoal	246,00 €
	ERESERV - Mobiliário Urbano, Unipessoal, LDA	1.168,50 €
	Destakrekord Automoveis Unipessoal Lda	86,10 €
	Ingredienteficaz, Unipessoal, Lda.	573,07 €
	Rodoviária D'Entre Douro e Minho, SA	20.064,67 €
	Clinica do Pneu	1.714,74 €
	Gaspar Castro, Romeu Silva e Associados-SROC, Lda	3.597,75 €
	ICA	3.363,31 €
	Basto Vida-Serv.Acao Social e Cuidados de Saúde	14.395,27 €
	Copa Verde	1.549,80 €
	EDP Comercial, SA	80.726,54 €
	Suma	6.105,34 €
	Escola de Condução e Formação Bom Jesus	1.240,00 €
	Resinorte	16.870,04 €
26.1.1	Fornecedores de imobilizado, c/c	177.480,12 €
	Alberto Simões	168.583,29 €
	António Alves e Ferreira	113,53 €
	José Manuel Magalhães Oliveira, Lda	383,76 €
	EDP Distribuição	43,96 €
	Betumes Vale Longo, Lda	2.431,88 €
	Silva Oliveira e Lopes Oliveira, Lda	3.677,70 €
	Macore	2.246,00 €
26.1.8	Fornecedores Imobilizado Conferência	15.824,44 €
	Airkíng	12.560,99 €
	Elvivasco Imobiliária	221,96 €
	António Alves e Ferreira	180,26 €
	Transmucha	2.861,23 €



4 - PRESUPOSTOS

4.1. - MOVIMENTOS EXTRA-CONTABILÍSTICOS

Para a análise semestral foram efetuados os seguintes movimentos extra - contabilísticos:

4.1.1. - Anulação do diferimento de sub. de férias e natal efetuado no final de 2015

Tendo por base o valor diferido no ano de 2015 relativo ao subsídio de férias e natal (nota de lançamento n.º 575/2015), no valor de 603.245,24€, referente a totalidade do sub. de férias e do sub. de natal, foi efetuado o seguinte lançamento:

2732/642/641/645 - 150.811,32€

4.1.2. - Amortizações do exercício

Tendo por base metade do valor das amortizações do ano de 2015, foi efetuado o seguinte lançamento:

66/48 pelo valor de 2.143.636,92€

4.1.3. - Trabalho para a própria empresa;

Tendo por base metade do valor contabilizado no ano de 2015 em trabalhos para a própria empresa (nota de lançamento n.º 617/2015), foi efetuado o seguinte lançamento:

44.2/75.2 - 89.862,24€

44.5/75.5 - 160.127,42€

4.1.4 - Transferências e abates;

48.2.4 / 42.4 - 18.455,52€

48.2.6 (47.605,55)

69.4.5 (254,37) / 42.6 - 47.859,92€

48.2.9 (15.307,43)

69.4.5 (1.772,00) / 42.9 - 17.079,43€

69.4.5 / 42.1 -20.960,00€;

69.4.2.1 (142.490,00€)

69.4.5 (20.960,00€)/ 42.1 - 142.490,00€

4.1.5. - Especialização do IMI, Derrama, IUC e IMT referentes ao mês de junho, que deu entrada no mês de julho de 2016.

27.1.2 / 72.1.5.1 - 13.916,36€;

27.1.3.1 / 72.1.4 - 9.288,21€;

27.1.3.3 / 72.1.2 - 29.383,30€;

27.1.3.2 / 72.1.5.2 - 11.434,02€.

**Lançamento dos custos correspondentes a receita:**

62.2.90 / 27.1.2 - 454,48€;
62.2.90 / 27.1.3.3 - 734,58€;
62.2.90 / 27.1.3.2 - 285,85€.

4.1.6-Retificação impostos, que deram entrada em 2016 relativos a 2015, que já tinham sido objeto de especialização em 2015:

IMT: 72.1.5.2 / 27.1.3.2 - 27.517,41€;
IUC: 72.1.2 / 27.1.3.3 - 21.264,32€;
Derrama: 72.1.4 / 27.1.3.1 - 47.232,06€

4.1.7-Retificação renda dos parques eólicos, que deram entrada em 2016 relativos a 2015, que já tinham sido objeto de especialização em 2015:

71.3.1.6 / 27.1.4.1 - 15.082,03€;
71.3.1.6 / 27.1.4.2 - 1.819,39€

4.1.8. - Especialização da renda de conceção da EDP, recebida em julho de 2016, relativa a junho de 2016, no valor de 127.677,10 euros

21.3.8 / 71.3.1.3 - 127.677,10€

4.1.9 - Anulação de provisão

29.1.1 / 79.8 - 432,98€

4.1.10 - Especialização de custos, de junho, contabilizados em julho e agosto


44.2 / 26 - 2.431,88€;
44.5 / 26 - 3.377,70€;
62.2 / 22 - 149.627,46€.

Cabeceiras de Basto, 04 de outubro de 2016.

APROVAÇÃO PELA CÂMARA MUNICIPAL

O presente processo referente às Demonstrações Financeiras Semestrais do ano de 2016, foi aprovado por tomou conhecimento, pela Câmara Municipal, de harmonia com o disposto na Lei n.º 73/2013, de 3 de setembro, com as alterações que lhe foram introduzidas pela legislação posterior, na sua reunião realizada no dia 28.10.2016, para ser presente à Assembleia Municipal.


O Presidente da Câmara,



APROVAÇÃO PELA ASSEMBLEIA MUNICIPAL

As Demonstrações Financeiras Semestrais do ano de 2016, que antecedem, foram presentes e aprovadas em sessão ordinária da Assembleia Municipal, que se realizou em 30/11/2016 tendo todas as folhas e anexos sido rubricados pelos elementos da mesa, que abaixo assinam.

O Presidente



O 1º Secretário



O 2º Secretário

Augusta Cristina Gomes C. Dias

Município de
Cabeceiras de Basto



ANEXOS

MAPA DO CONTROLO ORÇAMENTAL DA RECEITA

Classif. Económica Código	Descrição	Previsões Corrigidas	Rec. por Cobrar no Início do Ano	Receitas Liquidadas	Liquidações Anuladas	Rec. cobradas Brutas	Reembolsos/Restituições		Rec. Cobrada Líquida	Rec. por Cobrar no Final do Ano	Grau Exec. Financ. das Rec.
							Emittidos	Pagos			
	RECEITAS CORRENTES	11.742.920,15	374.343,42	6.317.076,06	10.191,10	5.777.690,02	0,00	0,00	5.777.690,02	903.538,36	49,20
01	IMPOSTOS DIRECTOS	1.576.325,10	0,00	1.397.784,95	5.101,62	895.004,83	0,00	0,00	895.004,83	497.678,50	56,78
0102	OUTROS	1.576.325,10	0,00	1.397.784,95	5.101,62	895.004,83	0,00	0,00	895.004,83	497.678,50	56,78
010202	IMPOSTO MUNICIPAL SOBRE IMOVEIS	970.500,68	0,00	568.076,43	5.101,62	562.974,81	0,00	0,00	562.974,81	0,00	58,01
010203	IMPOSTO UNICO DE CIRCULAÇÃO	318.879,80	0,00	157.629,18	0,00	157.629,18	0,00	0,00	157.629,18	0,00	49,43
010204	IMPOSTO MUNICIPAL SOBRE TRANSMISSOES ONEROSAS DE IMOVEIS	234.753,49	0,00	614.542,89	0,00	116.864,39	0,00	0,00	116.864,39	497.678,50	49,78
010205	DERRAMA	52.092,13	0,00	57.536,45	0,00	57.536,45	0,00	0,00	57.536,45	0,00	110,45
010299	OUTROS	100,00	0,00	0,00	0,00	0,00	0,00	0,00	0,00	0,00	0,00
02	IMPOSTOS INDIRECTOS	4.513,92	1.278,35	646,76	28,49	646,76	0,00	0,00	646,76	1.249,86	14,33
0202	OUTROS	4.513,92	1.278,35	646,76	28,49	646,76	0,00	0,00	646,76	1.249,86	14,33
020206	IMPOSTOS INDIRECTOS ESPECIFICOS DAS AUTARQUIAS LOCAIS	4.513,92	1.278,35	646,76	28,49	646,76	0,00	0,00	646,76	1.249,86	14,33
02020603	Ocupação de Via Pública	1.963,20	0,00	336,11	0,00	336,11	0,00	0,00	336,11	0,00	17,12
02020605	Publicidade	195,44	785,29	48,48	0,00	48,48	0,00	0,00	48,48	785,29	24,81
02020699	Outros	2.355,28	493,06	262,17	28,49	262,17	0,00	0,00	262,17	464,57	11,13
0202069901	Taxa Municipal de Direitos de Passagem (TMOP)	2.355,28	28,49	262,17	28,49	262,17	0,00	0,00	262,17	0,00	11,13
0202069909	Outros	0,00	464,57	0,00	0,00	0,00	0,00	0,00	0,00	464,57	0,00
04	TAXAS, MULTAS E OUTRAS PENALIDADES	550.098,13	59.874,09	295.731,79	2.866,69	282.398,72	0,00	0,00	282.398,72	70.340,47	51,34
0401	TAXAS	534.816,12	51.093,26	294.832,91	2.866,05	281.281,94	0,00	0,00	281.281,94	61.778,18	52,59
040123	TAXAS ESPECIFICAS DAS AUTARQUIAS LOCAIS	534.816,12	51.093,26	294.832,91	2.866,05	281.281,94	0,00	0,00	281.281,94	61.778,18	52,59
04012301	Mercados e Feiras	99.028,62	169,92	64.742,61	228,00	63.763,38	0,00	0,00	63.763,38	921,15	64,39
04012302	Loteamento e Obras	120.169,82	873,36	69.852,83	2.601,90	67.250,93	0,00	0,00	67.250,93	873,36	55,96
04012303	Ocupação de Via Pública	3.882,23	135,01	882,87	0,00	882,87	0,00	0,00	882,87	135,01	22,74
04012305	Caça, Uso e porte de arma	12.260,26	52,50	2.040,00	0,00	2.040,00	0,00	0,00	2.040,00	52,50	16,64
04012306	Saneamento	299.254,70	47.604,10	152.213,29	29,54	142.089,18	0,00	0,00	142.089,18	57.698,67	47,48
0401230601	Taxas de ligação	2.128,21	51,28	-384,65	0,00	-384,65	0,00	0,00	-384,65	51,28	-18,07
0401230602	Taxas de conservação	297.126,49	47.552,82	152.597,94	29,54	142.473,83	0,00	0,00	142.473,83	57.647,39	47,95
04012399	Outros	220,49	2.258,37	5.101,31	6,61	5.255,58	0,00	0,00	5.255,58	2.097,49	2.383,59
0401239901	Taxa de Depósito - Ficha Técnica de Habitação	220,49	0,00	367,60	0,00	367,60	0,00	0,00	367,60	0,00	166,72
0401239999	Outros	0,00	2.258,37	4.733,71	6,61	4.887,98	0,00	0,00	4.887,98	2.097,49	0,00
040123999999	Outros	0,00	2.258,37	4.733,71	6,61	4.887,98	0,00	0,00	4.887,98	2.097,49	0,00
0402	MULTAS E OUTRAS PENALIDADES:	15.282,01	8.780,83	898,88	0,64	1.116,78	0,00	0,00	1.116,78	8.562,29	7,31
040201	JUROS DE MORA	2.280,48	474,59	898,88	0,64	1.069,33	0,00	0,00	1.069,33	303,50	46,89
040204	COMIS E PENALIDADES POR CONTRA ORDENAÇÕES	1.262,74	0,00	0,00	0,00	0,00	0,00	0,00	0,00	0,00	0,00
040299	MULTAS E PENALIDADES DIVERSAS	11.738,79	8.306,24	0,00	0,00	47,45	0,00	0,00	47,45	8.258,79	0,40
04029901	Multas	11.738,79	8.306,24	0,00	0,00	47,45	0,00	0,00	47,45	8.258,79	0,40
05	RENDIMENTOS DE PROPRIEDADE	600.767,36	0,00	192.157,58	0,00	192.157,58	0,00	0,00	192.157,58	0,00	31,99
0502	JUROS - SOCIEDADES FINANCEIRAS	1.345,13	0,00	940,93	0,00	940,93	0,00	0,00	940,93	0,00	69,95
050201	BANCOS E OUTRAS INSTITUIÇÕES FINANCEIRAS	1.345,13	0,00	940,93	0,00	940,93	0,00	0,00	940,93	0,00	69,95
0510	RENDAS	599.422,23	0,00	191.216,65	0,00	191.216,65	0,00	0,00	191.216,65	0,00	31,90
051099	OUTROS	599.422,23	0,00	191.216,65	0,00	191.216,65	0,00	0,00	191.216,65	0,00	31,90
05109901	Rendas de concessão da EDP	506.456,44	0,00	142.000,32	0,00	142.000,32	0,00	0,00	142.000,32	0,00	28,04
05109902	RENDAS DE PARQUES EOLICOS	92.965,79	0,00	49.216,33	0,00	49.216,33	0,00	0,00	49.216,33	0,00	52,94
06	TRANSFERÊNCIAS CORRENTES	7.663.840,35	0,00	3.818.390,13	0,00	3.818.390,13	0,00	0,00	3.818.390,13	0,00	49,82
0603	ADMINISTRAÇÃO CENTRAL	7.663.840,35	0,00	3.818.390,13	0,00	3.818.390,13	0,00	0,00	3.818.390,13	0,00	49,82
060301	ESTADO	7.663.840,35	0,00	3.818.390,13	0,00	3.818.390,13	0,00	0,00	3.818.390,13	0,00	49,82

Classif. Econômica	Código	Descrição	Previsões Corrigidas	Rec. por Cobrar no Início do Ano	Receltas Liquidadas	Liquidações Anuladas	Rec. cobradas Brutas	Reembolsos/Restituições		Rec. Cobrada Líquida	Rec. por Cobrar no Final do Ano	Grau Exec. Financ. das Rec.
								Emitidos	Pagos			
06030101		Fundo de Equilíbrio Financeiro	5.434.318,00	0,00	2.756.202,00	0,00	2.756.202,00	0,00	0,00	2.756.202,00	0,00	50,72
06030102		Fundo Social Municipal	445.190,00	0,00	222.594,00	0,00	222.594,00	0,00	0,00	222.594,00	0,00	50,00
06030103		Participação Fixa no IRS	258.632,10	0,00	141.846,00	0,00	141.846,00	0,00	0,00	141.846,00	0,00	54,85
06030199		Outros	1.525.700,25	0,00	697.748,13	0,00	697.748,13	0,00	0,00	697.748,13	0,00	45,73
0603019901		DGAL - Transportes Escolares	83.677,00	0,00	0,00	0,00	0,00	0,00	0,00	0,00	0,00	0,00
0603019902		DREN - Acordo de Colaboração	179.852,24	0,00	48.521,22	0,00	48.521,22	0,00	0,00	48.521,22	0,00	26,98
0603019903		DREN - Pessoal não docente	1.080.976,33	0,00	571.717,38	0,00	571.717,38	0,00	0,00	571.717,38	0,00	52,89
0603019904		IEFP - Programas de Emprego	179.535,30	0,00	77.509,53	0,00	77.509,53	0,00	0,00	77.509,53	0,00	43,17
0603019999		Outros	1.659,38	0,00	0,00	0,00	0,00	0,00	0,00	0,00	0,00	0,00
07		VENDA DE BENS E SERVIÇOS CORRENTES	1.049.083,75	249.404,82	565.521,98	2.183,55	544.811,45	0,00	0,00	544.811,45	267.931,80	51,93
0701		VENDA DE BENS	376.763,95	139.060,79	238.856,47	0,00	235.435,00	0,00	0,00	235.435,00	142.482,26	62,49
070103		PUBLICAÇÕES E IMPRESSOS	1.645,01	0,00	281,08	0,00	281,08	0,00	0,00	281,08	0,00	17,09
070105		BENS INUTILIZADOS	119,57	0,00	0,00	0,00	0,00	0,00	0,00	0,00	0,00	0,00
070106		PRODUTOS AGRÍCOLAS E PECUÁRIOS	1.251,10	0,00	49,99	0,00	49,99	0,00	0,00	49,99	0,00	4,00
07010601		Material lenhoso	1.036,15	0,00	0,00	0,00	0,00	0,00	0,00	0,00	0,00	0,00
07010602		Outras	214,95	0,00	49,99	0,00	49,99	0,00	0,00	49,99	0,00	23,26
070108		MERCADORIAS	373.069,77	139.060,79	238.525,40	0,00	235.103,93	0,00	0,00	235.103,93	142.482,26	63,02
07010801		Água	373.069,77	139.060,79	238.525,40	0,00	235.103,93	0,00	0,00	235.103,93	142.482,26	63,02
070110		DESPERDÍCIOS, RESÍDUOS E REFUGOS	678,50	0,00	0,00	0,00	0,00	0,00	0,00	0,00	0,00	0,00
07011001		Sucata	678,50	0,00	0,00	0,00	0,00	0,00	0,00	0,00	0,00	0,00
0702		SERVIÇOS	629.326,51	109.316,51	299.914,15	1.939,94	282.986,79	0,00	0,00	282.986,79	124.303,93	44,97
070201		ALUGUER DE ESPAÇOS E EQUIPAMENTOS	123,00	0,00	0,00	0,00	0,00	0,00	0,00	0,00	0,00	0,00
070208		SERVIÇOS SOCIAIS, RECREATIVOS, CULTURAIS E DESPORTO	225.435,61	19.002,38	123.440,43	1.939,94	112.282,40	0,00	0,00	112.282,40	28.220,47	49,81
07020801		Serviços Sociais	107.916,97	18.675,67	73.512,04	1.922,94	63.756,34	0,00	0,00	63.756,34	26.508,43	59,08
0702080102		Cantinas Escolares	57.322,21	18.675,67	40.418,37	28,10	33.590,33	0,00	0,00	33.590,33	25.475,61	58,60
0702080103		Transportes Escolares	50.594,76	0,00	33.093,67	1.894,84	30.166,01	0,00	0,00	30.166,01	1.032,82	59,62
07020804		Serviços Desportivos	89.450,71	326,71	42.974,42	0,00	41.589,09	0,00	0,00	41.589,09	1.712,04	46,49
0702080401		Pavilhões desportivos, Polidesportivos, Piscinas Cobertas e Descobertas, Centro Hipico e outros	89.450,71	326,71	42.974,42	0,00	41.589,09	0,00	0,00	41.589,09	1.712,04	46,49
07020805		Outros Serviços	28.067,93	0,00	6.953,97	17,00	6.936,97	0,00	0,00	6.936,97	0,00	24,72
070209		SERVIÇOS ESPECÍFICOS DAS AUTARQUIAS	403.767,90	90.314,13	176.473,72	0,00	170.704,39	0,00	0,00	170.704,39	96.083,46	42,28
07020901		Saneamento	127,47	0,00	0,00	0,00	0,00	0,00	0,00	0,00	0,00	0,00
07020902		Resíduos Sólidos	328.933,80	90.136,03	167.427,83	0,00	161.731,17	0,00	0,00	161.731,17	95.832,69	49,17
07020904		Trabalhos por Conta de Particulares	13.168,34	159,05	193,71	0,00	121,04	0,00	0,00	121,04	231,72	0,92
0702090401		Ramais de água	1.559,73	8,97	1.490,01	0,00	1.417,34	0,00	0,00	1.417,34	81,64	90,87
0702090402		Ramais de saneamento	11.575,63	150,08	-1.296,30	0,00	-1.296,30	0,00	0,00	-1.296,30	150,08	-11,20
0702090404		Limpeza de colectores e fossas	32,98	0,00	0,00	0,00	0,00	0,00	0,00	0,00	0,00	0,00
07020905		Cemitérios	15.939,16	0,00	8.106,72	0,00	8.106,72	0,00	0,00	8.106,72	0,00	50,86
07020909		Reembolso de Seguros	1.147,12	0,00	107,45	0,00	107,45	0,00	0,00	107,45	0,00	9,37
0702090999		Trabalhos por conta de particulares	1.147,12	0,00	107,45	0,00	107,45	0,00	0,00	107,45	0,00	9,37
07020999		Outros	44.452,01	19,05	638,01	0,00	638,01	0,00	0,00	638,01	19,05	1,44
0702099999		Outros	44.452,01	19,05	638,01	0,00	638,01	0,00	0,00	638,01	19,05	1,44
0703		RENDAS	42.993,29	1.027,52	26.751,36	243,61	26.389,66	0,00	0,00	26.389,66	1.145,61	61,38
070301		HABITAÇÕES	11.041,49	0,00	4.253,40	0,00	4.135,31	0,00	0,00	4.135,31	118,09	37,45
070302		EDIFÍCIOS	24.635,51	1.027,52	11.657,10	243,61	11.413,49	0,00	0,00	11.413,49	1.027,52	46,33
070399		OUTRAS	7.316,29	0,00	10.840,86	0,00	10.840,86	0,00	0,00	10.840,86	0,00	148,17
07039901		Alojamento de animais no Centro Hipico	7.316,29	0,00	10.840,86	0,00	10.840,86	0,00	0,00	10.840,86	0,00	148,17
08		OUTRAS RECEITAS CORRENTES	298.291,54	63.786,16	46.842,87	10,75	44.280,55	0,00	0,00	44.280,55	66.337,73	14,85
0801		OUTRAS	297.291,54	63.786,16	46.842,87	10,75	44.280,55	0,00	0,00	44.280,55	66.337,73	14,90

Classif. Económica	Código	Descrição	Previsões Corrigidas	Rec. por Cobrar no Início do Ano	Recetas Liquidadas	Liquidações Anuladas	Rec. cobradas Brutas	Reembolsos/Restituições		Rec. Cobrada Líquida	Rec. por Cobrar no Final do Ano	Grau Exec. Financ. das Rec.
								Emitidos	Pagos			
	080199	OUTRAS	297.291,54	63.786,16	46.842,87	10,75	44.280,55	0,00	0,00	44.280,55	66.337,73	14,90
	08019901	Indemnizações por deterioração, roubo e extravio de bens patrimoniais	292,73	0,00	0,00	0,00	0,00	0,00	0,00	0,00	0,00	0,00
	08019902	Indemnizações de estragos provocados por outrém em viaturas ou outros equipamentos	2.272,22	0,00	357,90	0,00	357,90	0,00	0,00	357,90	0,00	15,75
	08019907	Outros bens	0,00	7.684,23	0,00	0,00	0,00	0,00	0,00	0,00	7.684,23	0,00
	08019999	Diversas	294.726,59	56.101,93	46.484,97	10,75	43.922,65	0,00	0,00	43.922,65	58.653,50	14,90
	0801999901	Indemnizações de seguro de acidentes de trabalho	5.058,46	0,00	11.285,24	0,00	11.285,24	0,00	0,00	11.285,24	0,00	223,10
	0801999902	Outros bens	237.192,65	25.454,07	2.204,87	0,00	2.226,47	0,00	0,00	2.226,47	25.432,47	0,94
	0801999903	Compensações urbanísticas	1.312,40	0,00	17.855,10	0,00	17.855,10	0,00	0,00	17.855,10	0,00	1.360,49
	0801999904	Custas de execuções fiscais e emolumentos	308,07	0,00	60,91	0,00	60,91	0,00	0,00	60,91	0,00	19,77
	0801999906	PT/EDP	100,00	0,00	0,00	0,00	0,00	0,00	0,00	0,00	0,00	0,00
	0801999999	Outras	50.755,01	30.647,86	15.078,85	10,75	12.494,93	0,00	0,00	12.494,93	33.221,03	24,62
	0802	SUBSIDIOS	1.000,00	0,00	0,00	0,00	0,00	0,00	0,00	0,00	0,00	0,00
	080209	SEGURANÇA SOCIAL	1.000,00	0,00	0,00	0,00	0,00	0,00	0,00	0,00	0,00	0,00
		RECEITAS DE CAPITAL	3.566.927,85	0,00	478.455,65	3.690,00	474.765,65	0,00	0,00	474.765,65	0,00	13,31
	09	VENDAS DE BENS DE INVESTIMENTO	34.819,24	0,00	13.121,25	3.690,00	9.431,25	0,00	0,00	9.431,25	0,00	27,09
	0901	TERRENOS	33.318,57	0,00	6.431,25	0,00	6.431,25	0,00	0,00	6.431,25	0,00	19,30
	090106	ADMINISTRAÇÃO PÚBLICA- ADMINISTRAÇÃO LOCAL- CONTINENTE	33.318,57	0,00	6.431,25	0,00	6.431,25	0,00	0,00	6.431,25	0,00	19,30
	0902	HABITAÇÕES	5,00	0,00	0,00	0,00	0,00	0,00	0,00	0,00	0,00	0,00
	090206	ADMINISTRAÇÃO PÚBLICA- ADMINISTRAÇÃO LOCAL- CONTINENTE	5,00	0,00	0,00	0,00	0,00	0,00	0,00	0,00	0,00	0,00
	0903	EDIFÍCIOS	5,00	0,00	0,00	0,00	0,00	0,00	0,00	0,00	0,00	0,00
	090306	ADMINISTRAÇÃO PÚBLICA- ADMINISTRAÇÃO LOCAL- CONTINENTE	5,00	0,00	0,00	0,00	0,00	0,00	0,00	0,00	0,00	0,00
	0904	OUTROS BENS DE INVESTIMENTO	1.490,67	0,00	6.690,00	3.690,00	3.000,00	0,00	0,00	3.000,00	0,00	201,25
	090406	ADMINISTRAÇÃO PÚBLICA- ADMINISTRAÇÃO LOCAL- CONTINENTE	1.490,67	0,00	6.690,00	3.690,00	3.000,00	0,00	0,00	3.000,00	0,00	201,25
	09040603	OUTROS	1.490,67	0,00	6.690,00	0,00	465.334,40	0,00	0,00	465.334,40	0,00	13,25
	10	TRANSFERÊNCIAS DE CAPITAL	3.512.246,00	0,00	0,00	0,00	0,00	0,00	0,00	0,00	0,00	0,00
	1001	SOCIEDADES E QUASE-SOCIEDADES NÃO FINANCEIRAS	450.000,00	0,00	0,00	0,00	0,00	0,00	0,00	0,00	0,00	0,00
	100102	PRIVADAS	450.000,00	0,00	0,00	0,00	0,00	0,00	0,00	0,00	0,00	0,00
	10010200	ADMINISTRAÇÃO CENTRAL	450.000,00	0,00	0,00	0,00	0,00	0,00	0,00	0,00	0,00	0,00
	1003	ESTADO	3.062.246,00	0,00	465.334,40	0,00	465.334,40	0,00	0,00	465.334,40	0,00	15,20
	100301	Fundo de Equilíbrio Financeiro	603.813,00	0,00	306.240,00	0,00	306.240,00	0,00	0,00	306.240,00	0,00	50,72
	10030101	ESTADO- PARTICIPAÇÃO COMUNITÁRIA EM PROJECTOS CO-FINANCIADOS	603.813,00	0,00	306.240,00	0,00	306.240,00	0,00	0,00	306.240,00	0,00	50,72
	100307	Fundos comunitários e outros	2.418.433,00	0,00	139.094,40	0,00	139.094,40	0,00	0,00	139.094,40	0,00	5,75
	10030701	SERVIÇOS E FUNDOS AUTÓNOMOS	2.418.433,00	0,00	139.094,40	0,00	139.094,40	0,00	0,00	139.094,40	0,00	5,75
	100308	OUTRAS RECEITAS DE CAPITAL	40.000,00	0,00	20.000,00	0,00	20.000,00	0,00	0,00	20.000,00	0,00	50,00
	13	OUTRAS RECEITAS DE CAPITAL	19.862,61	0,00	0,00	0,00	0,00	0,00	0,00	0,00	0,00	0,00
	1301	OUTRAS	19.862,61	0,00	0,00	0,00	0,00	0,00	0,00	0,00	0,00	0,00
	130199	OUTRAS	19.862,61	0,00	0,00	0,00	0,00	0,00	0,00	0,00	0,00	0,00
		OUTRAS RECEITAS	1.500.215,62	0,00	1.500.248,40	0,00	1.500.248,40	0,00	0,00	1.500.248,40	0,00	100,00
	15	REPOSIÇÕES NÃO ABATIDAS NOS PAGAMENTOS	0,00	0,00	32,78	0,00	32,78	0,00	0,00	32,78	0,00	0,00
	1501	REPOSIÇÕES NÃO ABATIDAS NOS PAGAMENTOS	0,00	0,00	32,78	0,00	32,78	0,00	0,00	32,78	0,00	0,00
	150101	REPOSIÇÕES NÃO ABATIDAS NOS PAGAMENTOS	0,00	0,00	32,78	0,00	32,78	0,00	0,00	32,78	0,00	0,00
	1601	SALDO ORÇAMENTAL	1.500.215,62	0,00	1.500.215,62	0,00	1.500.215,62	0,00	0,00	1.500.215,62	0,00	100,00
	TOTAL		15.309.848,00	374.343,42	6.795.564,49	13.881,10	6.252.488,45			6.252.488,45	903.538,36	40,84

MAPA DO CONTROLO ORÇAMENTAL DA DESPESA

Classificação Económica	Descrição	Dotações		Compromissos Assumidos		Despesa		Diferenças		Grau de Execução Orçamental	Despesa
		Corrigidas	Exercício	Exercícios futuros	TOTAL	Paga	Dot. Não Comprometida	Saldo	Comp. Por Pagar		
	D E S P E S A S C O R R E N T E S	11.339.880,62	6.766.970,99	14.327,79	6.781.298,78	4.780.407,41	6.559.473,21	1.986.563,58		42,16	
01	DESPESAS COM O PESSOAL	5.127.428,00	3.182.938,87	0,00	3.182.938,87	2.444.756,75	2.682.671,25	738.182,12		47,68	
0101	REMUNERAÇÕES CERTAS E PERMANENTES	3.919.930,00	2.423.191,94	0,00	2.423.191,94	1.876.291,44	2.043.638,56	546.900,50		47,87	
010101	TITULARES DE ÓRGÃOS DE SOBERANIA E MEMBROS DE ÓRGÃOS AUTÁRQUICOS	89.834,00	55.164,91	0,00	55.164,91	41.452,91	34.669,09	13.712,00		46,14	
010104	PESSOAL DOS QUADROS - REGIME DO CONTRATO INDIVIDUAL DO TRABALHO	2.660.876,00	1.643.280,61	0,00	1.643.280,61	1.229.687,95	1.017.595,39	413.592,66		46,21	
01010401	PESSOAL EM FUNCÕES	2.660.876,00	1.643.280,61	0,00	1.643.280,61	1.229.687,95	1.017.595,39	413.592,66		46,21	
010107	PESSOAL EM REGIME DE TAREFA OU AVENÇA	72.555,00	0,00	0,00	0,00	0,00	72.555,00	0,00		0,00	
010109	PESSOAL EM QUALQUER OUTRA SITUAÇÃO	269.587,00	151.710,55	0,00	151.710,55	113.918,71	117.876,45	37.791,84		42,26	
010111	REPRESENTAÇÃO	18.397,00	11.666,23	0,00	11.666,23	8.770,23	6.730,77	2.896,00		47,67	
010113	SUBSÍDIO DE REFEIÇÃO	317.990,00	174.403,26	0,00	174.403,26	134.667,26	143.586,74	39.736,00		42,35	
010114	SUBSÍDIOS DE FÉRIAS E NATAL	490.691,00	386.966,38	0,00	386.966,38	347.794,38	103.724,62	39.172,00		20,88	
0102	ABONOS VARIÁVEIS OU EVENTUAIS	78.273,00	27.388,55	0,00	27.388,55	19.098,43	50.884,45	8.290,12		24,40	
010202	HORAS EXTRAORDINÁRIAS	8.500,00	7.366,43	0,00	7.366,43	5.786,43	1.133,57	1.580,00		68,08	
010204	AJUDAS DE CUSTO	7.000,00	1.712,79	0,00	1.712,79	1.596,79	5.287,21	116,00		22,81	
010205	ABONO PARA FALHAS	7.967,00	5.606,47	0,00	5.606,47	4.284,47	2.360,53	1.322,00		53,78	
010206	FORMAÇÃO	10.000,00	1.576,70	0,00	1.576,70	356,70	8.423,30	1.220,00		3,57	
010211	SUBSÍDIO DE TURNO	17.114,00	0,00	0,00	0,00	0,00	17.114,00	0,00		0,00	
010213	OUTROS SUPLEMENTOS E PRÉMIOS	27.692,00	11.126,16	0,00	11.126,16	7.074,04	16.565,84	4.052,12		25,55	
01021302	OUTROS	27.692,00	11.126,16	0,00	11.126,16	7.074,04	16.565,84	4.052,12		25,55	
0103	SEGURANÇA SOCIAL	1.129.225,00	732.358,38	0,00	732.358,38	549.366,88	396.866,62	182.991,50		48,65	
010301	ENCARGOS COM A SAÚDE	88.800,00	65.588,88	0,00	65.588,88	65.588,88	23.211,12	0,00		73,86	
010302	OUTROS ENCARGOS COM A SAÚDE	38.000,00	30.400,92	0,00	30.400,92	21.726,92	7.599,08	8.674,00		57,18	
010304	OUTRAS PRESTAÇÕES FAMILIARES	30.260,00	16.588,24	0,00	16.588,24	13.152,24	13.671,76	3.436,00		43,46	
010305	CONTRIBUIÇÕES PARA A SEGURANÇA SOCIAL	902.165,00	603.628,32	0,00	603.628,32	432.746,82	298.536,68	170.881,50		47,97	
01030501	Assistência na doença dos funcionários públicos	78.000,00	45.000,00	0,00	45.000,00	25.423,32	33.000,00	19.576,68		32,59	
01030502	Segurança Social - dos Funcionários Públicos	620.424,00	409.705,09	0,00	409.705,09	316.747,09	210.718,91	92.958,00		51,05	
0103050201	Caixa Geral de Aposentações	620.424,00	409.705,09	0,00	409.705,09	316.747,09	210.718,91	92.958,00		51,05	
01030503	Segurança Social - regime geral	203.741,00	148.923,23	0,00	148.923,23	90.576,41	54.817,77	58.346,82		44,46	
010309	SEGUROS	70.000,00	16.152,02	0,00	16.152,02	16.152,02	53.847,98	0,00		23,07	
01030901	SEGURO DE ACIDENTES DE TRABALHO E DOENÇAS PROFISSIONAIS	70.000,00	16.152,02	0,00	16.152,02	16.152,02	53.847,98	0,00		23,07	
02	ACQUIÇÃO DE BENS E SERVIÇOS	4.411.588,62	2.629.483,75	14.327,79	2.643.811,54	1.774.441,80	1.782.104,87	855.041,95		40,22	
0201	ACQUIÇÃO DE BENS	559.665,62	282.961,27	0,00	282.961,27	213.226,65	276.704,35	69.734,62		38,10	
020102	COMBUSTÍVEIS E LUBRIFICANTES	266.360,00	150.160,78	0,00	150.160,78	112.439,70	116.199,22	37.721,08		42,21	
02010201	Gasolina	17.230,00	7.290,00	0,00	7.290,00	3.226,73	9.940,00	4.063,27		18,73	
02010202	Gasóleo	184.605,00	85.392,05	0,00	85.392,05	68.438,94	99.212,95	16.953,11		37,07	
02010299	OUTROS	64.525,00	57.478,73	0,00	57.478,73	40.774,03	7.046,27	16.704,70		63,19	
020104	LIMPEZA E HIGIENE	5.544,00	2.961,85	0,00	2.961,85	2.512,61	2.582,15	449,24		45,32	
020106	ALIMENTAÇÃO- GÊNEROS PARA CONFECCIONAR	1.600,00	0,00	0,00	0,00	0,00	1.600,00	0,00		0,00	
020107	VESTUÁRIO E ARTIGOS PESSOAIS	33.320,00	3.653,51	0,00	3.653,51	3.562,21	29.666,49	91,30		10,69	
020108	MATERIAL DE ESCRITÓRIO	30.389,00	18.766,18	0,00	18.766,18	13.202,61	11.622,82	5.563,57		43,45	
020115	PRÉMIOS, CONDECORAÇÕES E OFERTAS	7.774,00	869,78	0,00	869,78	253,28	6.904,22	616,50		3,26	
020116	MERCADORIAS PARA VENDA	12.444,00	0,00	0,00	0,00	0,00	12.444,00	0,00		0,00	
020117	FERRAMENTAS E UTENSÍLIOS	10.871,00	5.016,32	0,00	5.016,32	4.771,87	6.099,13	244,45		43,90	

Classificação	Descrição	Dotações		Compromissos Assumidos			Despesa		Diferenças		Grau de Execução	
		Corrigidas	Exercício	Exercícios futuros	TOTAL	Paga	Dot. Não Comprometida	Saldo	Comp. Por Pagar	Orçamental	Despesa	
020118	LIVROS E DOCUMENTAÇÃO TÉCNICA	241,00	0,00	0,00	0,00	0,00	241,00	241,00	0,00	0,00	0,00	0,00
020119	ARTIGOS HONRÍFICOS E DE DECORAÇÃO	500,00	261,00	0,00	261,00	0,00	261,00	239,00	0,00	0,00	29,00	52,20
020120	MATERIAL DE EDUCAÇÃO, CULTURA E RECREIO	4.806,00	4.717,76	0,00	4.717,76	0,00	4.717,76	88,24	2.269,77	2.447,99	2.536,23	47,23
020121	OUTROS BENS	185.816,62	96.554,09	0,00	96.554,09	0,00	96.554,09	89.262,53	73.953,60	22.600,49	111.863,02	39,80
02012101	Materiais para conservação e manutenção de edifícios e equipamentos municipais	14.688,00	0,00	0,00	0,00	0,00	0,00	14.688,00	0,00	0,00	14.688,00	0,00
02012102	Materiais para conservação e manutenção dos estabelecimentos de ensino	1.440,00	526,86	0,00	526,86	0,00	526,86	913,14	415,36	111,50	1.024,64	28,84
02012103	Material de topografia e desenho	3.597,00	1.200,00	0,00	1.200,00	0,00	1.200,00	2.397,00	196,93	1.003,07	3.400,07	5,48
02012104	Produtos químicos	7.000,00	4.111,35	0,00	4.111,35	0,00	4.111,35	2.888,65	3.875,19	1.003,07	3.124,81	55,36
02012105	Brigadas Municipais	643,00	55,35	0,00	55,35	0,00	55,35	587,65	55,35	0,00	587,65	8,61
02012106	Material de eleições	5.270,00	0,00	0,00	0,00	0,00	0,00	5.270,00	0,00	0,00	5.270,00	0,00
02012107	Fruita escolar	5.896,00	5.206,55	0,00	5.206,55	0,00	5.206,55	689,45	4.016,55	1.190,00	1.879,45	68,12
02012108	Ração para animais	36.855,00	9.825,67	0,00	9.825,67	0,00	9.825,67	27.029,33	7.834,95	1.990,72	29.020,05	21,26
02012199	DIVERSOS	110.427,62	75.628,31	0,00	75.628,31	0,00	75.628,31	34.799,31	57.599,27	18.069,04	52.868,35	52,12
0202	AQUISIÇÃO DE SERVIÇOS	3.851.923,00	2.346.522,48	14.327,79	2.360.850,27	0,00	2.360.850,27	1.561.215,15	1.505.400,52	785.307,33	2.290.707,85	40,53
020201	ENCARGOS DE INSTALAÇÕES	963.540,00	570.441,45	0,00	570.441,45	0,00	570.441,45	393.098,55	448.658,68	121.782,77	514.881,32	46,56
02020101	Energia eléctrica em edifícios e equipamentos	431.250,00	235.441,45	0,00	235.441,45	0,00	235.441,45	195.808,55	182.814,47	52.626,98	248.435,53	42,39
02020102	Iluminação Pública	532.290,00	335.000,00	0,00	335.000,00	0,00	335.000,00	197.290,00	265.844,21	69.155,79	266.445,79	49,94
020203	CONSERVAÇÃO DE BENS	267.739,00	171.984,46	0,00	171.984,46	0,00	171.984,46	95.754,54	134.855,81	37.128,65	132.883,19	50,37
02020301	Conservação de edifícios e equipamentos municipais	47.252,00	18.213,74	0,00	18.213,74	0,00	18.213,74	29.038,26	13.691,24	4.522,50	33.560,76	28,98
02020302	Conservação de estabelecimentos de ensino	23.946,00	3.042,37	0,00	3.042,37	0,00	3.042,37	20.903,63	2.864,52	177,85	21.081,48	11,96
02020303	Conservação de sistemas de saneamento básico	42.916,00	42.309,26	0,00	42.309,26	0,00	42.309,26	606,74	30.078,14	12.231,12	12.837,86	70,09
02020304	Conservação de máquinas e viaturas	141.950,00	102.419,09	0,00	102.419,09	0,00	102.419,09	39.530,91	85.676,69	16.742,40	56.273,31	60,36
02020399	Outros	11.675,00	6.000,00	0,00	6.000,00	0,00	6.000,00	5.675,00	2.545,22	3.454,78	9.129,78	21,80
020208	LOCAÇÃO DE OUTROS BENS	7.011,00	4.314,95	0,00	4.314,95	0,00	4.314,95	2.892,09	50.744,54	422,86	3.118,91	42,86
020209	COMUNICAÇÕES	101.598,00	80.741,22	0,00	80.741,22	0,00	80.741,22	20.856,78	50.744,54	29.996,68	50.853,46	49,95
020210	TRANSPORTES	10.248,00	8.683,23	0,00	8.683,23	0,00	8.683,23	1.564,77	5.518,05	3.165,18	4.729,95	53,85
020211	REPRESENTAÇÃO DOS SERVIÇOS	9.166,00	763,02	0,00	763,02	0,00	763,02	8.402,98	646,02	117,00	8.519,98	7,05
020212	SEGUROS	85.809,00	45.008,88	0,00	45.008,88	0,00	45.008,88	40.800,12	27.817,70	17.191,18	57.991,30	32,42
020214	ESTUDIOS, PARCERES, PROJECTOS E CONSULTADORIA	390.623,00	242.164,41	0,00	242.164,41	0,00	242.164,41	148.458,59	86.962,59	155.201,82	303.660,41	22,26
020215	FORMAÇÃO	2.550,00	1.279,70	0,00	1.279,70	0,00	1.279,70	1.270,30	1.279,70	0,00	1.270,30	50,18
020219	ASSISTÊNCIA TÉCNICA	76.344,00	39.002,98	0,00	39.002,98	0,00	39.002,98	37.341,02	22.904,88	16.098,10	53.439,12	30,00
020220	OUTROS TRABALHOS ESPECIALIZADOS	354.443,00	256.948,99	0,00	256.948,99	0,00	256.948,99	97.494,01	117.667,65	139.281,34	236.775,35	33,20
02022001	Desobstrução de condutas de saneamento	16.059,00	14.941,97	0,00	14.941,97	0,00	14.941,97	1.117,03	7.249,77	7.692,20	8.809,23	45,15
02022002	Recolha e tratamento de Resíduos Sólidos Urbanos	258.614,00	190.203,37	0,00	190.203,37	0,00	190.203,37	68.410,63	91.475,41	98.772,96	167.138,59	35,37
02022003	Análises de água	38.000,00	37.987,58	0,00	37.987,58	0,00	37.987,58	12,42	11.134,95	26.852,63	26.865,05	29,30
02022004	Manutenção de sistemas informáticos	41.770,00	13.816,07	0,00	13.816,07	0,00	13.816,07	27.953,93	7.807,52	6.008,55	33.962,48	18,69
020224	ENCARGOS DE COBRANÇA DE RECEITAS	153.718,00	104.190,00	14.327,79	118.517,79	0,00	118.517,79	49.528,00	61.389,06	42.800,94	92.328,94	39,94
020225	OUTROS SERVIÇOS	1.429.134,00	820.999,19	0,00	820.999,19	0,00	820.999,19	608.134,81	598.878,38	222.170,81	830.255,62	41,91
02022501	Serviços sócio-culturais e desportivos	586.057,00	321.838,11	0,00	321.838,11	0,00	321.838,11	232.135,92	264.218,89	89.702,19	353.921,08	39,61
02022502	Serviços de educação	618.842,00	352.581,81	0,00	352.581,81	0,00	352.581,81	266.260,19	282.198,46	70.383,35	336.643,54	45,60
02022503	Manutenção de espaços verdes	6.123,00	6.088,50	0,00	6.088,50	0,00	6.088,50	34,50	1.826,55	4.261,95	4.296,45	29,83
02022504	Manutenção de equipamentos administrativos	25.484,00	17.329,06	0,00	17.329,06	0,00	17.329,06	8.154,94	7.111,86	10.217,20	18.372,14	27,91
02022505	Serviços de Turismo	77.743,00	42.935,04	0,00	42.935,04	0,00	42.935,04	34.807,96	34.489,24	8.445,80	43.253,76	44,36
02022506	Proteção civil e defesa da floresta	16.826,00	15.498,00	0,00	15.498,00	0,00	15.498,00	1.328,00	4.649,40	10.848,60	12.176,60	27,63
02022507	Serviços notariais e de registos	8.555,00	3.650,20	0,00	3.650,20	0,00	3.650,20	4.904,80	3.650,20	0,00	4.904,80	42,67
02022508	Serviços judiciais e de peritos	22.280,00	8.749,77	0,00	8.749,77	0,00	8.749,77	13.530,23	7.212,27	1.537,50	15.067,73	32,37

Classificação	Descrição	Dotações		Compromissos Assumidos			Despesa		Diferenças			Grau de Execução Orçamental Despesa
		Corrigidas		Exercício	Exercícios futuros	TOTAL	Paga	Dot. Não Comprometida	Saldo	Comp. Por Pagar		
02022510	Serviços de Publicidade	7.807,00		7.416,90	0,00	7.416,90	2.470,92	390,10	5.336,08	4.945,98	31,65	
02022599	DIVERSOS	59.417,00		44.911,80	0,00	44.911,80	23.133,56	14.505,20	36.283,44	21.778,24	38,93	
03	JUROS E OUTROS ENCARGOS	122.599,00		85.453,93	0,00	85.453,93	52.388,63	37.145,07	70.210,37	33.065,30	42,73	
0301	JUROS DA DÍVIDA PÚBLICA	62.599,00		41.893,55	0,00	41.893,55	28.344,27	20.705,45	34.254,73	13.549,28	45,28	
030103	SOCIEDADES FINANCEIRAS- BANCOS E OUTRAS INSTITUIÇÕES FINANCEIRAS	57.730,00		41.194,00	0,00	41.194,00	27.644,72	16.536,00	30.085,28	13.549,28	47,89	
03010301	EMPRESTIMOS DE CURTO PRAZO	5,00		0,00	0,00	0,00	0,00	5,00	5,00	0,00	0,00	
03010302	EMPRESTIMOS DE MEDIO E LONGO PRAZO	57.725,00		41.194,00	0,00	41.194,00	27.644,72	16.531,00	30.080,28	13.549,28	47,89	
030105	ADMINISTRAÇÃO PÚBLICA CENTRAL- ESTADO	4.869,00		699,55	0,00	699,55	699,55	4.169,45	4.169,45	0,00	14,37	
03010502	EMPRESTIMOS DE MEDIO E LONGO PRAZOS	4.869,00		699,55	0,00	699,55	699,55	4.169,45	4.169,45	0,00	14,37	
0306	OUTROS ENCARGOS FINANCEIROS	60.000,00		43.560,38	0,00	43.560,38	24.044,36	16.439,62	35.955,64	19.516,02	40,07	
030601	OUTROS ENCARGOS FINANCEIROS	60.000,00		43.560,38	0,00	43.560,38	24.044,36	16.439,62	35.955,64	19.516,02	40,07	
04	TRANSFERÊNCIAS CORRENTES	1.059.996,00		570.861,81	0,00	570.861,81	298.071,15	489.134,19	761.924,85	272.790,66	28,12	
0403	ADMINISTRAÇÃO CENTRAL	81.250,00		0,00	0,00	0,00	0,00	81.250,00	81.250,00	0,00	0,00	
040301	ESTADO	81.250,00		0,00	0,00	0,00	0,00	81.250,00	81.250,00	0,00	0,00	
0405	ADMINISTRAÇÃO LOCAL	200.515,00		50.457,43	0,00	50.457,43	19.912,82	150.057,57	180.602,18	30.544,61	9,93	
040501	CONTINENTE	200.515,00		50.457,43	0,00	50.457,43	19.912,82	150.057,57	180.602,18	30.544,61	9,93	
04050101	ASSOCIAÇÕES DE MUNICÍPIOS	53.687,00		47.396,43	0,00	47.396,43	16.851,82	6.290,57	36.835,18	30.544,61	31,39	
04050102	FREGUESIAS	140.908,00		0,00	0,00	0,00	0,00	140.908,00	140.908,00	0,00	0,00	
04050103	DGAL	5.820,00		3.061,00	0,00	3.061,00	3.061,00	2.759,00	2.759,00	0,00	52,60	
04050104	SERVIÇO NACIONAL DE SAÚDE	100,00		0,00	0,00	0,00	0,00	100,00	100,00	0,00	0,00	
0407	INSTITUIÇÕES SEM FINS LUCRATIVOS	508.816,00		316.283,68	0,00	316.283,68	143.354,12	192.532,32	365.461,88	172.929,56	28,17	
040701	INSTITUIÇÕES SEM FINS LUCRATIVOS	508.816,00		316.283,68	0,00	316.283,68	143.354,12	192.532,32	365.461,88	172.929,56	28,17	
0408	FAMÍLIAS	269.415,00		204.120,70	0,00	204.120,70	134.804,21	65.294,30	134.610,79	69.316,49	50,04	
040802	OUTRAS	269.415,00		204.120,70	0,00	204.120,70	134.804,21	65.294,30	134.610,79	69.316,49	50,04	
05	SUBSÍDIOS	524.000,00		261.750,00	0,00	261.750,00	174.500,01	262.250,00	349.499,99	87.249,99	33,30	
0501	SOCIEDADES E QUASE-SOCIEDADES NÃO FINANCEIRAS	474.000,00		261.750,00	0,00	261.750,00	174.500,01	212.250,00	299.499,99	87.249,99	36,81	
050103	PRIVADAS	474.000,00		261.750,00	0,00	261.750,00	174.500,01	212.250,00	299.499,99	87.249,99	36,81	
05010301	OUTRAS	474.000,00		261.750,00	0,00	261.750,00	174.500,01	212.250,00	299.499,99	87.249,99	36,81	
0508	FAMÍLIAS	50.000,00		0,00	0,00	0,00	0,00	50.000,00	50.000,00	0,00	0,00	
050803	OUTRAS	50.000,00		0,00	0,00	0,00	0,00	50.000,00	50.000,00	0,00	0,00	
06	OUTRAS DESPESAS CORRENTES	94.269,00		36.482,63	0,00	36.482,63	36.249,07	57.786,37	58.019,93	233,56	38,45	
0602	DIVERSAS	94.269,00		36.482,63	0,00	36.482,63	36.249,07	57.786,37	58.019,93	233,56	38,45	
060201	IMPOSTOS E TAXAS	12.429,00		0,00	0,00	0,00	0,00	12.429,00	12.429,00	0,00	0,00	
060203	OUTRAS	81.840,00		36.482,63	0,00	36.482,63	36.249,07	45.357,37	45.590,93	233,56	44,29	
06020301	Restituições	45.002,00		29.765,24	0,00	29.765,24	29.704,86	15.236,76	15.297,14	60,38	66,01	
06020302	IVA Pago	34.000,00		6.092,79	0,00	6.092,79	6.092,79	27.907,21	27.907,21	0,00	17,92	
06020303	Serviços bancários	2.838,00		624,60	0,00	624,60	451,42	2.213,40	2.386,58	173,18	15,91	
		0,00		0,00	0,00	0,00	0,00	0,00	0,00	0,00	0,00	
	DESPESAS DE CAPITAL	5.470.183,00		2.024.038,12	17.000,00	2.041.038,12	1.129.759,77	3.446.144,88	4.340.423,23	894.278,35	20,65	
07	AQUISIÇÃO DE BENS DE CAPITAL	3.951.877,00		1.138.844,27	0,00	1.138.844,27	524.732,77	2.813.032,73	3.427.144,23	614.111,50	13,28	
0701	INVESTIMENTOS	3.951.877,00		1.138.844,27	0,00	1.138.844,27	524.732,77	2.813.032,73	3.427.144,23	614.111,50	13,28	
070101	TERRENOS	269.000,00		79.333,36	0,00	79.333,36	59.500,02	189.666,64	209.499,98	19.833,34	22,12	
070103	EDIFÍCIOS	212.635,00		63.284,77	0,00	63.284,77	42.295,07	149.350,23	170.379,93	21.029,70	19,87	
07010301	INSTALAÇÕES DE SERVIÇOS	160.535,00		47.602,30	0,00	47.602,30	30.645,87	112.932,70	129.889,13	16.956,43	19,09	
07010304	CRECHES	5.000,00		0,00	0,00	0,00	0,00	5.000,00	5.000,00	0,00	0,00	

Classificação	Descrição	Dotações		Compromissos Assumidos		Despesa		Diferenças		Grau de Execução Orçamental Despesa
		Corrigidas		Exercício	Exercícios futuros	TOTAL	Paga	Saldo	Comp. Por Pagar	
07010305	ESCOLAS	20.100,00	8.745,27	8.745,27	0,00	4.672,00	11.354,73	15.428,00	4.073,27	23,24
07010307	OUTROS	27.000,00	6.937,20	6.937,20	0,00	6.937,20	20.062,80	20.062,80	0,00	25,69
070104	CONSTRUÇÕES DIVERSAS	2.620.472,00	828.533,60	828.533,60	0,00	285.060,72	1.791.938,40	2.335.411,28	543.472,88	10,88
07010401	Viadutos, Arruamentos e Obras Complementares	671.877,00	95.315,97	95.315,97	0,00	28.162,42	576.561,03	643.714,58	67.153,55	4,19
07010402	Sistemas de drenagem de águas residuais	131.655,00	79.946,14	79.946,14	0,00	46.459,02	51.708,86	85.195,98	33.487,12	35,29
07010403	Estações de tratamento de águas residuais	48.640,00	26.740,82	26.740,82	0,00	467,15	21.899,18	48.172,85	26.273,67	0,96
07010405	Parques e Jardins	297.500,00	12.400,21	12.400,21	0,00	5.439,51	285.099,79	292.060,49	6.960,70	1,83
07010406	Instalações desportivas e recreativas	110.000,00	15.017,13	15.017,13	0,00	13.339,96	94.982,87	96.660,04	1.677,17	12,13
07010407	Captação, tratamento e distribuição de água	396.080,00	132.840,53	132.840,53	0,00	62.847,42	263.239,47	333.232,58	69.993,11	15,87
07010408	Viação Rural	669.000,00	364.875,19	364.875,19	0,00	92.334,58	304.124,81	576.665,42	272.540,61	13,80
07010409	Sinalização e Trânsito	47.600,00	11.847,04	11.847,04	0,00	11.326,91	35.752,96	36.273,09	520,13	23,80
07010410	Infraestruturas para Distribuição De Energia Eléctrica	93.235,00	28.088,77	28.088,77	0,00	12.038,96	65.146,23	81.196,04	16.049,81	12,91
07010413	Outros	154.885,00	61.461,80	61.461,80	0,00	12.644,79	93.423,20	142.240,21	48.817,01	8,16
070106	MATERIAL DE TRANSPORTES	190.000,00	100.465,91	100.465,91	0,00	100.465,91	89.534,09	89.534,09	0,00	53,88
07010602	OUTRO	190.000,00	100.465,91	100.465,91	0,00	100.465,91	89.534,09	89.534,09	0,00	53,88
070107	EQUIPAMENTO DE INFORMÁTICA	278.310,00	8.674,34	8.674,34	0,00	7.991,16	269.635,66	270.318,84	683,18	2,87
070108	SOFTWARE INFORMÁTICO	6.000,00	4.735,99	4.735,99	0,00	4.735,99	1.264,01	1.264,01	0,00	78,93
070110	EQUIPAMENTO BÁSICO	87.840,00	34.329,05	34.329,05	0,00	17.165,41	53.510,95	70.674,59	17.163,64	19,54
07011002	OUTRO	87.840,00	34.329,05	34.329,05	0,00	17.165,41	53.510,95	70.674,59	17.163,64	19,54
070115	OUTROS INVESTIMENTOS	287.620,00	19.487,25	19.487,25	0,00	7.558,49	268.132,75	280.061,51	11.928,76	2,63
08	TRANSFERÊNCIAS DE CAPITAL	719.675,00	367.431,85	367.431,85	17.000,00	212.750,00	352.243,15	506.925,00	154.681,85	29,56
0805	ADMINISTRAÇÃO LOCAL	298.000,00	210.681,85	210.681,85	0,00	210.681,85	87.318,15	185.500,00	98.181,85	37,75
080501	CONTINENTE	298.000,00	210.681,85	210.681,85	0,00	210.681,85	87.318,15	185.500,00	98.181,85	37,75
08050102	Freguesias	280.000,00	207.500,00	207.500,00	0,00	210.681,85	72.500,00	167.500,00	95.000,00	40,18
08050104	Associações de Municípios	18.000,00	3.181,85	3.181,85	0,00	0,00	14.818,15	18.000,00	3.181,85	0,00
0807	INSTITUIÇÕES SEM FINS LUCRATIVOS	301.910,00	156.750,00	156.750,00	17.000,00	173.750,00	145.160,00	201.660,00	56.500,00	33,21
080701	INSTITUIÇÕES SEM FINS LUCRATIVOS-	301.910,00	156.750,00	156.750,00	17.000,00	173.750,00	145.160,00	201.660,00	56.500,00	33,21
0808	FAMILIAS	119.765,00	0,00	0,00	0,00	119.765,00	119.765,00	119.765,00	0,00	0,00
080802	OUTRAS	119.765,00	0,00	0,00	0,00	119.765,00	119.765,00	119.765,00	0,00	0,00
09	ACTIVOS FINANCEIROS	92.176,00	40.918,00	40.918,00	0,00	40.918,00	51.258,00	51.258,00	0,00	44,39
0907	ACCÕES E OUTRAS PARTICIPAÇÕES	340,00	0,00	0,00	0,00	0,00	340,00	340,00	0,00	0,00
090701	SOCIEDADES E QUASE-SOCIEDADES NÃO FINANCEIRAS- PRIVADAS	340,00	0,00	0,00	0,00	0,00	340,00	340,00	0,00	0,00
0908	UNIDADES DE PARTICIPAÇÃO	81.836,00	40.918,00	40.918,00	0,00	40.918,00	40.918,00	40.918,00	0,00	50,00
090802	SOCIEDADES E QUASE-SOCIEDADES NÃO FINANCEIRAS- PÚBLICAS	81.836,00	40.918,00	40.918,00	0,00	40.918,00	40.918,00	40.918,00	0,00	50,00
0909	OUTROS ACTIVOS FINANCEIROS	10.000,00	0,00	0,00	0,00	0,00	10.000,00	10.000,00	0,00	0,00
090903	SOCIEDADES FINANCEIRAS- BANCOS E OUTRAS INSTITUIÇÕES FINANCEIRAS	10.000,00	0,00	0,00	0,00	0,00	10.000,00	10.000,00	0,00	0,00
09090399	OUTRAS	10.000,00	0,00	0,00	0,00	0,00	10.000,00	10.000,00	0,00	0,00
10	PASSIVOS FINANCEIROS	706.455,00	476.844,00	476.844,00	0,00	476.844,00	229.611,00	355.096,00	125.485,00	49,74
1006	EMPRÉSTIMOS A MÉDIO E LONGO PRAZOS	706.455,00	476.844,00	476.844,00	0,00	476.844,00	229.611,00	355.096,00	125.485,00	49,74
100603	SOCIEDADES FINANCEIRAS- BANCOS E OUTRAS INSTITUIÇÕES FINANCEIRAS	552.455,00	400.177,30	400.177,30	0,00	274.692,30	152.277,70	277.762,70	125.485,00	49,72
10060301	AMORTIZAÇÕES DE EMPRÉSTIMOS	552.455,00	400.177,30	400.177,30	0,00	274.692,30	152.277,70	277.762,70	125.485,00	49,72
100606	ADMINISTRAÇÃO PÚBLICA CENTRAL- SERVIÇOS E FUNDOS AUTÓNOMOS	154.000,00	76.666,70	76.666,70	0,00	76.666,70	77.333,30	77.333,30	0,00	49,78
10060601	Amortizaçao de Empréstimos	154.000,00	76.666,70	76.666,70	0,00	76.666,70	77.333,30	77.333,30	0,00	49,78
	TOTAL	16.810.063,62	8.791.009,11	8.791.009,11	31.327,79	8.822.336,90	8.019.054,51	10.899.896,44	2.880.841,93	35,16



CSA Auditores

Gaspar Castro, Romeu Silva
& Associados, S.R.O.C., Lda.

RELATÓRIO DO AUDITOR EXTERNO

SOBRE

INFORMAÇÃO FINANCEIRA SEMESTRAL

Introdução

1. Procedemos, para efeitos do art. 77º nº 2, alínea d) da Lei 73/2013 de 3 de Setembro, a uma revisão das demonstrações financeiras semestrais do **MUNICÍPIO DE CABECEIRAS DE BASTO**, as quais compreendem o Balanço a 30 de junho de 2016, (que evidencia um total de 96 376 421 euros e um total de fundos próprios de 57 140 206 euros, incluindo um resultado líquido negativo de 329 849 euros), a Demonstração dos Resultados por Naturezas e os Mapas de Execução Orçamental (que evidenciam um total de 5 910 167 € de despesa paga e um total de 6 252 488 € de receita cobrada líquida).

As quantias das demonstrações financeiras, bem como as da informação financeira adicional, decorrem dos registos contabilísticos efetuados até à data de 30 de junho de 2016.

Responsabilidades

2. A elaboração das demonstrações financeiras em causa é da responsabilidade do órgão executivo, devendo atender especialmente aos seguintes aspetos:

- a) A preparação de informação financeira histórica de acordo com os princípios contabilísticos aceites para o setor;
- b) A adoção de políticas e critérios contabilísticos adequados;

sede:

Edif. Parque das Hortas, 220 - M/N - 4810-275 Guimarães
tel. 253 439 250 - fax 253 439 259

Praça Camilo Castelo Branco, 31 - S. 43 - 4700-209 Braga
tel. 253 201 300/5 - fax 253 201 302

NIPC 504 078 500 - OROC nº 153
Capital Social 10.000,00eur



CSA Auditores

Gaspar Castro, Romeu Silva
& Associados, S.R.O.C., Lda.

- c) A manutenção de um sistema de controlo interno apropriado;
- d) A informação de qualquer facto relevante que tenha influenciado a atividade, posição financeira ou resultados da entidade.

A nossa responsabilidade consiste em verificar a informação contida nos documentos acima referidos, competindo-nos preparar e remeter ao órgão executivo e deliberativo do município, um relatório de informação sobre a respetiva situação económica e financeira.

Âmbito

3. Excepto quanto às limitações descritas nos parágrafos n.ºs 6 a 9 abaixo, o trabalho a que procedemos foi efetuado de acordo com as Normas e as Recomendações Técnicas da Ordem dos Revisores Oficiais de Contas, as quais exigem que seja planeada e realizada uma revisão para que se obtenha uma garantia razoável de que as demonstrações financeiras não contêm distorções de materialidade relevante. Com base no trabalho efetuado entendemos que o mesmo proporciona uma base razoável para a emissão do nosso parecer. Para tanto, não estando agora em causa a certificação legal das contas do município mas apenas a elaboração do relatório referido no parágrafo anterior, numa perspetiva genérica o referido trabalho consistiu em:

- a) Indagações e procedimentos analíticos tendo em vista avaliar:
 - a fiabilidade das asserções constantes da informação financeira,
 - a adequação das políticas contabilísticas adotadas, tendo em conta as circunstâncias e a consistência da sua aplicação,
 - a apresentação da informação financeira;
- b) Testes substantivos às transações de grande significado;
- c) Análise das demonstrações financeiras do período em causa em sede de revisão analítica às principais variações ocorridas.



CSA Auditores

Gaspar Castro, Romeu Silva
& Associados, S.R.O.C., Lda.

4. Mais especificamente, podemos salientar que adotamos os seguintes procedimentos:
- a) Acompanhamento da gestão, através de contactos com membros do órgão executivo e com os responsáveis pelos diversos departamentos, tendo solicitado e obtido os esclarecimentos que consideramos necessários;
 - b) Avaliação da adequação e consistência das políticas contabilísticas adotadas;
 - c) Avaliação da conformidade das demonstrações financeiras, que compreendem o balanço, a demonstração dos resultados e os mapas de execução orçamental, com os princípios contabilísticos definidos no Plano Oficial de Contabilidade das Autarquias Locais (POCAL);
 - d) Avaliação da conformidade das demonstrações financeiras com os registos contabilísticos que lhes servem de suporte;
 - e) Análise das variações mais significativas ocorridas nas contas ao longo do semestre;
 - f) Análise geral da informação financeira divulgada, testando a respetiva validade substantiva à luz de critérios de relevância material dos valores envolvidos, sendo de realçar a análise das seguintes áreas:
 - i) valores existentes em caixa à data do final do semestre;
 - ii) reconciliações bancárias preparadas pela entidade, com referencia ao mês de junho;
 - iii) débitos e créditos relativamente ao Estado e outros entes públicos – os quais foram confrontados com os pagamentos efetuados no mês de julho subsequente ao semestre em apreciação;
 - iv) regularidade da situação fiscal à luz das respetivas certidões emitidas pelas entidades competentes;
 - v) testes de valorimetria dos principais elementos do imobilizado da entidade registados no semestre;



CSA Auditores

Gaspar Castro, Romeu Silva
& Associados, S.R.O.C., Lda.

- vi) custos, proveitos, bem como perdas e ganhos reconhecidos extracontabilmente no semestre, confrontando os respetivos valores com os verificados no período homólogo do exercício anterior – indagando das razões plausíveis de justificação das variações mais significativas;
 - vii) procedimentos de aplicação, na perspetiva semestral ora em causa, das regras de periodização dos custos e dos proveitos.
5. Ainda que o nosso relatório pretenda essencialmente confirmar ou infirmar os elementos de reporte elaborados pelo órgão executivo, que se afiguram adequados em termos de disponibilização da informação que é requerida na perspetiva de avaliação semestral – juntamos um anexo onde pretendemos dar conta de alguns aspetos concretos da situação económica e financeira do município.

Reservas

- 6. Mantém-se a impossibilidade de validar integralmente o reconhecimento contabilístico do ativo imobilizado do Município, com os correlativos efeitos no cômputo dos valores do ativo, das amortizações e dos trabalhos para a própria entidade.
- 7. Continua a não nos ser possível validar a integralidade e valorimetria das Existências, e bem assim, os correspondentes efeitos ao nível do custo das mercadorias vendidas e matérias consumidas.
- 8. Não tendo obtido informação adicional sobre estas matérias, continuamos a não conseguir pronunciar-nos acerca de eventuais contingências e necessidades de provisões sobre situações de contencioso que possam encontrar-se pendentes nos tribunais.
- 9. Mantém-se a impossibilidade de validar o saldo da rubrica de subsídios ao investimento e a correspondente imputação a proveitos.

sede:

Edif. Parque das Hortas, 220 - M/N · 4810-275 Guimarães
tel. 253 439 250 · fax 253 439 259

Praça Camilo Castelo Branco, 31 - S. 43 · 4700-209 Braga
tel. 253 201 300/5 · fax 253 201 302

NIPC 504 078 500 · OROC nº 153
Capital Social 10.000,00eur



CSA Auditores

Gaspar Castro, Romeu Silva
& Associados, S.R.O.C., Lda.

Parecer

10. Com base na revisão efetuada, exceto quanto aos efeitos dos ajustamentos que poderiam revelar-se necessários caso não existissem as limitações descritas nos parágrafos 6 a 9, não temos conhecimento de mais quaisquer outras situações que afetem de forma significativa a conformidade das citadas demonstrações financeiras e da informação financeira adicional com os princípios contabilísticos geralmente aceites em Portugal para o setor das Autarquias Locais - POCAL.


Ênfase

11. Sem afetar a opinião expressa no parágrafo 10, chamamos a atenção para o facto de se encontrar reconhecida na contabilidade uma participação financeira relativa à empresa Municipal Emunibasto, E.M., a qual se encontra em processo de liquidação decorrente da aplicação da Lei 50/2012, de 31 de agosto.

Braga, 25 de outubro de 2016.

Gaspar Castro, Romeu Silva & Associados – SROC, Lda. (nº.153)
Representada por


Fátima Cristina Amorim, ROC 1279


Gaspar Vieira de Castro, ROC 557

sede:

Edif. Parque das Hortas, 220 - M/N · 4810-275 Guimarães
tel. 253 439 250 · fax 253 439 259

Praça Camilo Castelo Branco, 31 - S. 43 · 4700-209 Braga
tel. 253 201 300/5 · fax 253 201 302

NIPC 504 078 500 · OROC nº 153
Capital Social 10.000,00eur